Принята
на общем собрании трудового коллектива
МБДОУ «Детский сад № 383» г.о. Самара
«30» 09 2021г.
Протокол № 4

Согласована
с Советом родителей
МБДОУ «Детский сад № 383» г.о. Самара
Протокол № 1-В
От «30» 09 2021г.

Утверждена
приказ № 109/1-09
от «30» 09 2021г.
заведующий МБДОУ
«Детский сад № 383» г.о. Самара
_____ Е.П. Грешнова

C=RU, O="МБДОУ ""Детский сад № 383"" г.о. Самара",
CN=Грешнова Е_П_,
E=doo383@samara.edu.ru
00a611f788b953fccd
2022-04-28 17:00:46

ОСНОВНАЯ ОБЩЕОБРАЗОВАТЕЛЬНАЯ ПРОГРАММА - образовательная программа дошкольного образования

муниципального бюджетного дошкольного образовательного учреждения
«Детский сад комбинированного вида № 383» городского округа Самара

2021

СОДЕРЖАНИЕ ОБРАЗОВАТЕЛЬНОЙ ПРОГРАММЫ

Наименование разделов программы	страницы
I ЦЕЛЕВОЙ РАЗДЕЛ	
1.1. Обязательная часть	
1.1.1. Пояснительная записка	**5**
а) цели и задачи реализации Программы	**7**
б) принципы и подходы к формированию Программы;	**9**
в) характеристики особенностей развития детей раннего и дошкольного возраста	**11**
1.1.2. Планируемые результаты освоения Программы	**27**
1.2. Часть, формируемая участниками образовательных отношений	**37**
а) цели и задачи части, формируемой участниками образовательных отношений;	
б) принципы и подходы;	
в) характеристики особенностей развития детей старшего дошкольного возраста по выбранному направлению	
1.2.2. Планируемые результаты освоения части ООП, формируемой участниками образовательных отношений	**42**
2 СОДЕРЖАТЕЛЬНЫЙ РАЗДЕЛ	
2.1. Обязательная часть	**45**
2.1.1. Описание образовательной деятельности в соответствии с направлениями развития ребенка, представленными в пяти образовательных областях, с учетом используемых вариативных основных образовательных программ дошкольного образования и методических пособий, обеспечивающих реализацию данного содержания	
а) особенности образовательной деятельности разных видов и культурных практик	**117**
б) способы и направления поддержки детской инициативы;	**122**
в) особенности взаимодействия педагогического коллектива с семьями воспитанников;	
2.1.1.2. Программа воспитания	**129**
2.1.2 Описание вариативных форм, способов, методов и средств реализации Программы с учетом	**260**

возрастных и индивидуальных особенностей воспитанников, специфики их образовательных потребностей и интересов 2.1.3. Описание образовательной деятельности по профессиональной коррекции нарушения развития детей а) специальные условия для получения образования детьми с ограниченными возможностями здоровья б) механизмы адаптации Программы для детей с ОВЗ; в) использование специальных образовательных программ и методов, специальных методических пособий и дидактических материалов; г) проведение групповых и индивидуальных коррекционных занятий	**277**
2.2. Часть, формируемая участниками образовательных отношений 2.2.1. Специфика национальных, социокультурных и иных условий, в которых осуществляется образовательная деятельность 2.2.2. Направления, выбранные участниками образовательных отношений из числа парциальных и иных программ и / или созданных ими самостоятельно 2.2.3. Традиции учреждения и комплектно- тематическое планирование Комплексно- тематическое планирование	**289** **299** **304**
3 ОРГАНИЗАЦИОННЫЙ РАЗДЕЛ	
3.1. Обязательная часть 3.1.1. Описание материально- технического обеспечения Программы, обеспеченности методическими материалами и средствами обучения и воспитания 3.1.2 Режим дня 3.1.3. Особенности традиционных событий, праздников, мероприятий 3.1.4. особенности организации развивающей предметно- пространственной среды	**327** **329** **333** **336**
3.2. Часть, формируемая участниками образовательных отношений 3.2.1. Методическая литература, позволяющая ознакомится с содержанием парциальных программ, методик, форм организации образовательной работы	**340**

4. Дополнительный раздел	
4.1. Краткая презентация Программы	**342**
4.2. Используемые Примерные программы	**344**
4.3 Характеристика взаимодействия педагогического коллектива с семьями детей	**345**
Приложение	**347**

I. ЦЕЛЕВОЙ РАЗДЕЛ ОБРАЗОВАТЕЛЬНОЙ ПРОГРАММЫ.

1.1. Обязательная часть

1.1.1. Пояснительная записка.

Основная общеобразовательная программа - образовательная программа дошкольного образования муниципального бюджетного дошкольного образовательного учреждения «Детский сад комбинированного вида № 383» городского округа Самара (в дальнейшем – Образовательная программа МБДОУ «Детский сад № 383» г.о. Самара) - это нормативно-управленческий документ дошкольного учреждения, характеризующий специфику содержания образования, особенности организации образовательного процесса, характер оказываемых образовательных и медицинских услуг. Образовательная программа МБДОУ «Детский сад № 383» г.о. Самара разработана в соответствии с нормативными документами, регламентирующими деятельность образовательной организации:

- Федеральным законом «Об образовании в Российской Федерации» от 29 декабря 2012 г. №273-ФЗ;
- Постановление Главного государственного санитарного врача РФ от 28сентября 2020 г. №28«Об утверждении СанПиН 2.4.3648-20 "Санитарно-эпидемиологические требования к организации воспитания и обучения, отдыха и оздоровления детей и молодежи».
- Конвенцией о правах ребенка;
- Семейным кодексом Российской Федерации;
- приказом Министерства образования и науки Российской Федерации от 30.08.2013г. № 1014 «Порядок организации и осуществления образовательной деятельности по основным общеобразовательным программам дошкольного образования»;
- приказом Министерства образования и науки Российской Федерации от 17.10.2013 г. № 1155 «Об утверждении федерального государственного образовательного стандарта дошкольного образования»;
- Уставом МБДОУ «Детский сад № 383» г.о. Самара.

В соответствии с п. п. 1.5 ФГОС дошкольного образования **целями** образовательной деятельности МБДОУ «Детский сад № 383» г. о. Самара являются:

1) повышение социального статуса дошкольного образования;

2) обеспечение государством равенства возможностей для каждого ребѐнка в получении качественного дошкольного образования;

3) обеспечение государственных гарантий уровня и качества дошкольного образования на основе единства обязательных требований к условиям реализации образовательных программ дошкольного образования, их структуре и результатам их

освоения;

4) сохранение единства образовательного пространства Российской Федерации относительно уровня дошкольного образования.

Задачи:

1) охрана и укрепление физического и психического здоровья детей, в том числе их эмоционального благополучия;
2) обеспечение равных возможностей для полноценного развития каждого ребѐнка в период дошкольного детства независимо от места проживания, пола, нации, языка, социального статуса, психофизиологических и других особенностей (в том числе ограниченных возможностей здоровья);
3) обеспечение преемственности целей, задач и содержания образования, реализуемых в рамках образовательных программ различных уровней (далее – преемственность основных образовательных программ дошкольного и начального общего образования);
4) создание благоприятных условий развития детей в соответствии с их возрастными и индивидуальными особенностями и склонностями, развитие способностей и творческого потенциала каждого ребѐнка как субъекта отношений с самим собой, другими детьми, взрослыми и миром;
5) объединение обучения и воспитания в целостный образовательный процесс на основе духовно-нравственных и социокультурных ценностей и принятых в обществе правил и норм поведения в интересах человека, семьи, общества;
6) формирование общей культуры личности детей, в том числе ценностей здорового образа жизни, развитие их социальных, нравственных, эстетических, интеллектуальных, физических качеств, инициативности, самостоятельности и ответственности ребѐнка, формирование предпосылок учебной деятельности;
7) обеспечение вариативности и разнообразия содержания Программы организационных форм дошкольного образования, возможности формирования Программ различной направленности с учѐтом образовательных потребностей, способностей и состояния здоровья детей;
8) формирование социокультурной среды, соответствующей возрастным, индивидуальным, психологическим и физиологическим особенностям детей;
9) обеспечение психолого-педагогической поддержки семьи и повышение компетентности родителей (законных представителей) в вопросах развития и образования, охраны и укрепления здоровья детей.

Образовательная программа МБДОУ «Детский сад № 383» г.о. Самара (далее - Программа) разработана на основе ФГОС ДО, примерной основной программы дошкольного образования, с учетом инновационной программы дошкольного образования «ОТ РОЖДЕНИЯ ДО ШКОЛЫ» под ред. Н. Е. Вераксы, Т. С. Комаровой, Э.М. Дорофеевой, М., МОЗАИКА - СИНТЕС, 2019.

В дошкольном детстве закладываются ценностные установки всестороннего развития личности ребенка, основы его идентичности, отношения к миру, обществу, семье и самому себе. Поэтому миссия дошкольного образования – сохранение уникальности и самоценности дошкольного детства как отправной точки включения и дальнейшего овладения разнообразными формами жизнедеятельности в быстро изменяющемся мире, содействие развитию различных форм активности ребенка, передача общественных норм и ценностей, способствующих позитивной социализации в поликультурном многонациональном обществе.

Приоритетным направлением деятельности дошкольного учреждения является развитие познавательных способностей дошкольника, направленных на формирование и развитие у ребенка развитие интересов детей, любознательности и познавательной мотивации; формирование познавательных действий, становление сознания; развитие воображения и творческой активности; формирование первичных представлений о себе, других людях, объектах окружающего мира (п. 2.6 ФГОС ДО).

Образовательная Программа включает обязательную часть и часть, формируемую участниками образовательных отношений. Обе части являются взаимодополняющими и необходимыми с точки зрения реализации требований Федерального государственного образовательного стандарта дошкольного образования (п. 2.9 ФГОС ДО).

Во исполнение п. 2.11.2 ФГОС ДО при разработке вариативной части Программы педагогический коллектив ориентировался на образовательные потребности, интересы и мотивы детей и их родителей. Формат образовательных услуг, оказываемых ДОУ, обусловлен наличием социального заказа, требованиями государственного образовательного стандарта дошкольного образования и педагогическими возможностями образовательного учреждения.

а) Цели и задачи программы:

Главная цель российского образования была сформулирована в майском Указе Президента Российской Федерации «О национальных целях и стратегических задачах развития Российской Федерации на период до 2024 года»[1]:

«Воспитание гармонично развитой и социально ответственной личности на основе духовно-нравственных

[1] Указ Президента Российской Федерации от 7 мая 2018 года №204 «О национальных целях и стратегических задачах развития Российской Федерации на период до 2024 года

ценностей народов Российской Федерации, исторических и национально-культурных традиций»

Эта цель является и всегда являлась главной целью программы «ОТ РОЖДЕНИЯ ДО ШКОЛЫ».

Задачи:

- охрана и укрепление физического и психического здоровья детей, в том числе их эмоционального благополучия;
- обеспечение преемственности целей, задач и содержания образования, реализуемых в рамках основных образовательных программ дошкольного и начального общего образования;
- создание благоприятных условий развития детей в соответствии с их возрастными и индивидуальными особенностями и склонностями, развития способностей и творческого потенциала каждого ребенка как субъекта отношений с самим собой, другими детьми, взрослыми и миром;
- объединение обучения и воспитания в целостный образовательный процесс на основе духовно-нравственных и социокультурных ценностей и принятых в обществе правил и норм поведения в интересах человека, семьи, общества;
- формирование общей культуры личности детей, в том числе ценностей здорового образа жизни, развития их социальных, нравственных, эстетических, интеллектуальных, физических качеств, инициативности, самостоятельности и ответственности ребенка, формирования предпосылок учебной деятельности;
- формирование социокультурной среды, соответствующей возрастным, индивидуальным, психологическим и физиологическим особенностям детей;
- обеспечение психолого-педагогической поддержки семьи и повышения компетентности родителей (законных представителей) в вопросах развития и образования, охраны и укрепления здоровья детей;
- обеспечение преемственности целей, задач и содержания дошкольного общего и начального общего образования.
- обеспечение коррекции нарушений развития различных категорий детей с ограниченными возможностями здоровья, оказание им квалифицированной помощи в освоении Программы.

В учреждении проводится **инновационная деятельность по формированию исследовательской активности детей дошкольного возраста через мини - проекты в области естествознания.**

В настоящее время развитое исследовательское поведение следует рассматривать как стиль жизни современного человека.

Формирование умения вести исследовательскую деятельность – это сложный, комплексный процесс. Мы считаем, что уже в

дошкольном возрасте можно начинать обучение исследовательской деятельности, опираясь на такие психолого-физиологические особенности этого возраста, как врожденная любознательность, эмоциональная чуткость, подражательность, интерес к жизни и деятельности взрослых.

Основной целью работы является: развитие у детей дошкольного возраста исследовательских способностей путем внедрения инновационных педагогических технологий в образовательный процесс ДОУ и семьи.

Задачи:

1. Повышение уровня познавательных способностей детей и мотивации к школьному обучению через исследовательскую и проектную деятельность.
2. Реализация новых проблемно-поисковых технологий и технологии проектирования, формирующих развитие познавательной активности дошкольников.
3. Совершенствование условий для развития и воспитания детей в контексте новых федеральных государственных стандартов.
4. Создание ИКТ-комплекса, поддерживающего и обеспечивающего систему работы ДОУ по исследовательской и проектной деятельности.
5. Организация методического сопровождения педагогов в вопросах исследовательской и проектной деятельности.
6. Интеграция непосредственной образовательной деятельности и самостоятельной деятельности детей.
7. Повышение компетентности родителей в организации работы по развитию познавательной активности дошкольников в процессе детского исследования дома. Переход родителей и статуса пассивных наблюдателей в статус активных и непосредственных участников.

Цели и задачи деятельности МБДОУ «Детский сад № 383» г.о. Самара по реализации Программы определяются на основе анализа результатов предшествующей педагогической и инновационной деятельности, потребностей детей и родителей. Изучение социального заказа родителей воспитанников показало, что главной задачей детского сада большинство родителей (96%) укрепление здоровья ребенка и его развитие; 74% опрошенных родителей желают, чтобы их ребенок при выходе из дошкольного учреждения был полностью готов к школе; 91% респондентов хотели бы, чтобы в детском саду больше внимания уделялось познавательно- исследовательской и проектной деятельности.

б) Принципы и подходы к формированию Программы

Программа сформирована в соответствии с принципами и подходами, **определѐнными Федеральными**

государственными образовательными стандартами:

- поддержки разнообразия детства;
- сохранения уникальности и самоценности дошкольного детства как важного этапа в общем развитии человека;
- полноценное проживание ребѐнком всех этапов детства, обогащения (амплификации) детского развития;
- индивидуализацию дошкольного образования;
- содействие и сотрудничество детей и взрослых, признание ребенка полноценным участником (субъектом) образовательных отношений;
- поддержку инициативы детей в различных видах деятельности;
- партнерство с семьей;
- приобщение детей к социокультурным нормам, традициям семьи, общества и государства;
- формирование познавательных интересов и познавательных действий ребенка в различных видах деятельности;
- возрастную адекватность (соответствия условий, требований, методов возрасту и особенностям развития);
- учѐт этнокультурной ситуации развития детей. • обеспечение преемственности дошкольного общего и начального общего образования.

Принципы, сформулированные с учетом особенностей Инновационной программы дошкольного образования «От рождения до школы» в соответствии с ФГОС:

- Обеспечивает всестороннее развитие каждого ребенка, в том числе развитие социальных, нравственных, эстетических, интеллектуальных, физических качеств, инициативности, самостоятельности и ответственности ребенка;
- Реализует принцип возрастного соответствия — предлагает содержания и методы дошкольного образования в соответствии с психологическими законами развития и возрастными возможностями детей;
- Сочетает принципы научной обоснованности и практической применимости —соответствует основным положениям возрастной психологии и дошкольной педагогики и может быть успешно реализована в массовой практике дошкольного образования; Соответствует критериям полноты, необходимости и достаточности — решает поставленные цели и задачи на необходимом и достаточном материале, максимально приближаясь к разумному «минимуму»;

- Объединяет обучение и воспитание в целостный образовательный процесс на основе традиционных российских духовно-нравственных и социокультурных ценностей;
- Построена на принципах позитивной социализации детей на основе принятых в обществе правил и норм поведения в интересах человека, семьи, общества и государства;
- Обеспечивает преемственность между всеми возрастными дошкольными группами и между детским садом и начальной школой;
- Реализует принцип индивидуализации дошкольного образования, что означает построение образовательного процесса с учетом индивидуальных особенностей, возможностей и интересов детей;
- Базируется на личностно-ориентированном взаимодействии взрослого с ребенком, что означает понимание (признание) уникальности, неповторимости каждого ребенка; поддержку и развитие инициативы детей в различных видах деятельности;
- Предусматривает учет региональной специфики и варьирование образовательного процесса в зависимости от региональных особенностей;
- Реализует принцип открытости дошкольного образования;
- Предусматривает эффективное взаимодействие с семьями воспитанников; Использует преимущества сетевого взаимодействия с местным сообществом;
- Предусматривает создание современной информационно-образовательной среды организации;
- Предлагает механизм профессионального и личностного роста педагогов, работающих по программе «ОТ РОЖДЕНИЯ ДО ШКОЛЫ»

Вариативная часть Программы предполагает углубленную работу по познавательно - речевому развитию дошкольников.

в) Характеристики особенностей развития детей раннего и дошкольного возраста

Программа реализуется в течение всего времени пребывания воспитанников в образовательной организации. Содержание Программы учитывает возрастные и индивидуальные особенности контингента детей, воспитывающихся в образовательном учреждении. Формат образовательных услуг, оказываемых ДОУ обусловлен наличием социального заказа, требованиями государственного образовательного стандарта дошкольного образования и педагогическими возможностями образовательного учреждения.

Программа разработана с учетом Примерной основной образовательной программы дошкольного образования, обладающей

модульным характером представления ее содержания, отраженном в конструировании основной образовательной программы дошкольного образовательного учреждения с учетом Инновационной программы дошкольного образования «От рождения до школы» под ред. Н.Е. Вераксы, Т.С. Комаровой, Э.М. Дорофеевой.

Программа определяет содержание и организацию образовательной деятельности с воспитанниками дошкольного учреждения и обеспечивает развитие личности детей дошкольного возраста в различных видах общения и деятельности сучетом их возрастных, индивидуальных, психологических и физиологических особенностей в соответствии с направлениями развития ребенка, представленными в пяти образовательных областях.

1. Речевое развитие
2. Социально- коммуникативное развитие
3. Познавательное развитие
4. Художественно- эстетическое развитие
5. Физическое разаитие

В ДОУ функционирует 11 групп – 9 групп общеразвивающей направленности, 2 группы компенсирующей направленности для детей с ОНР.

Возрастная категория	Направленность групп	Количество групп
Первая младшая (2-3 года)	общеразвивающая	1
Вторая младшая (3-4 года)	общеразвивающая	2
Средняя группа (4-5 лет)	общеразвивающая	2
Старшая группа (5-6 лет)	общеразвивающая	2
Старшая группа (5-6 лет)	компенсирующая для детей с ОНР	1
Подготовительная к школе группа (6-7 лет)	общеразвивающая	2
Подготовительная к школе группа (6-7 лет)	компенсирующая для детей с ОНР	1

Возрастная характеристика детей 2-3 лет

Физическое развитие

Дети владеют основными жизненно важными *движениями* (ходьба, бег, лазание, действия с предметами), сидят на корточках, спрыгивают с нижней ступеньки.

Социально-личностное развитие

У 2 летних детей наблюдается устойчивое *эмоциональное состояние*. Для них характерны яркие эмоциональные реакции, связанные с непосредственными желаниями ребенка. Проявления агрессии бывают редко, проявляется эмоциональный механизм сопереживания, сочувствия, радости. Все дети называют себя по имени, употребляют местоимение «я» и дают себе первичную самооценку – «я хороший», «я сам». Для детей 3-х летнего возраста характерна неосознанность мотивов, импульсивность и зависимость чувств и желаний от ситуации. Дети легко заражаются эмоциональным состоянием сверстников. Однако в этом возрасте начинает складываться и произвольность поведения. У детей к 3 годам появляются чувство гордости и стыда, начинают формироваться элементы сознания, связанные с идентификацией с именем и полом. Ранний возраст завершается кризисом 3-х лет. Кризис часто сопровождается рядом отрицательных проявлений: упрямство, негативизм, нарушение общения со взрослыми и др.

Игра носит процессуальный характер, главное в ней - действия. Дети уже спокойно играют рядом с другими детьми, но моменты общей игры кратковременны. Они совершаются с игровыми предметами, приближенными к реальности. Появляются действия с предметами - заместителями. Для детей 3х летнего возраста игра рядом. В игре дети выполняют отдельные игровые действия, носящие условный характер. Роль осуществляется фактически, но не называется. Сюжет игры - цепочка из 2х действий; воображаемую ситуацию удерживает взрослый.

Познавательно-речевое развитие

В ходе совместной со взрослыми предметной деятельности продолжает развиваться понимание *речи.* Слово отделяется от ситуации и приобретает самостоятельное значение. Возрастает количество понимаемых слов. Интенсивно развивается активная речь детей. К 3-м годам они осваивают основные грамматические структуры, пытаются строить простые предложения, в разговоре со взрослым используют практически все части речи. Активный словарь достигает 1000-1500 слов. К концу 3-го года жизни речь становится средством общения ребенка со сверстниками, дети воспринимают все звуки родного языка, но произносят их с большими искажениями.

В сфере **познавательного развития** восприятие окружающего мира - чувственное - имеет для детей решающее значение. Они воспринимают мир всеми органами чувств, но воспринимают целостные вещи, а не отдельные сенсорные свойства.

Возникает взаимодействие в работе разных органов чувств. Зрение и осязание начинают взаимодействовать при восприятии формы, величины и пространственных отношений. Слух и речедвигательные системы начинают взаимодействовать при восприятии и различении речи. Постепенно учитывается острота зрения и возрастает способность к различению цветов. *Внимание* детей непроизвольно. Ребенок просто не понимает, что значит заставить себя быть внимательным, т.е. произвольно направлять и удерживать свое внимание на каком-либо объекте. Устойчивость внимания ребенка зависит от его интереса к объекту. Направить на что-либо внимание ребенка путем словесного указания - очень трудно. Детям сложно немедленно выполнять просьбы. Объем внимания ребенка очень невелик - один предмет. *Память* проявляется главным образом в узнавании воспринимающихся ранее вещей и событий. Преднамеренного запоминания нет, но при этом запоминаю то, что им понравилось, что они с интересом слушали или за чем наблюдали. Ребенок запоминает то, что запомнилось само. Основной формой мышления становится наглядно-действенная.

Художественно-эстетическое развитие

В этом возрасте наиболее доступными видами *изобразительной деятельности* является рисование и лепка. Ребенок уже способен сформулировать намерение изобразить какой-либо предмет. Но, естественно, сначала у него ничего не получается: рука не слушается. Основные изображения: линии, штрихи, округлые предметы. Типичным является изображение человека в виде «головонога» - и отходящих от нее линий.

В музыкальной деятельности у ребенка возникает интерес и желание слушать музыку, выполнять простейшие музыкально-ритмические и танцевальные движения. Ребенок вместе со взрослым способен подпевать элементарные музыкальные фразы.

Возрастная характеристика детей 3-4 лет.

Физическое развитие

3-хлетний ребенок владеет основными жизненно важными *движениями* (ходьба, бег, лазание, действия с предметами). Возникает интерес к определению соответствия движений образцу. Дети испытывают свои силы в более сложных видах деятельности, но вместе с тем им свойственно неумение соизмерять свои силы со своими возможностями.

Моторика выполнения движений характеризуется более или менее точным воспроизведением структуры движения, его фаз, направления и т.д. К 4-м годам ребенок может без остановки пройти по гимнастической скамейке, руки в стороны; ударять мяч об пол и ловить его двумя руками (3 раза подряд); перекладывать по одному мелкие предметы

(пуговицы, горошины и т.п. – всего 20 шт.) с поверхности стола в небольшую коробку (правой рукой).
Начинает развиваться самооценка при выполнении физических упражнений, при этом дети ориентируются в значительной мере на оценку воспитателя.
3-4-х летний ребенок владеет элементарными *гигиеническими навыками* самообслуживания (самостоятельно и правильно моет руки с мылом после прогулки, игр, туалета; аккуратно пользуется туалетом: туалетной бумагой, не забывает спускать воду из бачка для слива; при приеме пищи пользуется ложкой, салфеткой; умеет пользоваться носовым платком; может самостоятельно устранить беспорядок в одежде, прическе, пользуясь зеркалом, расческой).

Социально-личностное развитие

К трем годам ребенок достигает определенного уровня социальной компетентности: он проявляет интерес к другому человеку, испытывает доверие к нему, стремится к общению и *взаимодействию* со взрослыми и сверстниками. У ребенка возникают личные симпатии, которые проявляются в желании поделиться игрушкой, оказать помощь, утешить. Ребенок испытывает повышенную потребность в эмоциональном контакте со взрослыми, ярко выражает свои чувства - радость, огорчение, страх, удивление, удовольствие и др. Для налаживания контактов с другими людьми использует речевые и неречевые (взгляды, мимика, жесты, выразительные позы и движения) способы общения. Осознает свою половую принадлежность («Я мальчик», «Я девочка»). Фундаментальная характеристика ребенка трех лет - *самостоятельность* («Я сам», «Я могу»). Он активно заявляет о своем желании быть, как взрослые (самому есть, одеваться), включаться в настоящие дела (мыть посуду, стирать, делать покупки и т.п.)». Взаимодействие и общение детей четвертого года жизни имеют поверхностный характер, отличаются ситуативностью, неустойчивостью, кратковременностью, чаще всего инициируются взрослым.
Для детей 3х летнего возраста характерна *игра* рядом. В игре дети выполняют отдельные игровые действия, носящие условный характер. Роль осуществляется фактически, но не называется. Сюжет игры - цепочка из 2х действий; воображаемую ситуацию удерживает взрослый. К 4м годам дети могут объединяться по 2-3 человека, для разыгрывания простейших сюжетно-ролевых игр. Игровые действия взаимосвязаны, имеют четкий ролевой характер. Роль называется, по ходу игры дети могут менять роль. Игровая цепочка состоит из 3-4 взаимосвязанных действий. Дети самостоятельно удерживают воображаемую ситуацию.

Познавательно-речевое развитие

Общение ребенка в этом возрасте ситуативно, инициируется взрослым, неустойчиво, кратковременно. Осознает свою

половую принадлежность. Возникает новая форма общения со взрослым – *общение на познавательные темы*, которое сначала включено в совместную со взрослым познавательную деятельность.

Уникальность *речевого развития* детей в этом возрасте состоит в том, что в этот период ребенок обладает повышенной чувствительностью к языку, его звуковой и смысловой стороне. В младшем дошкольном возрасте осуществляется переход от исключительного господства ситуативной (понятной только в конкретной обстановке) речи к использованию и ситуативной, и контекстной (свободной от наглядной ситуации) речи. Овладение родным языком характеризуется использованием основных грамматических категорий (согласование, употребление их по числу, времени и т.д., хотя отдельные ошибки допускаются) и словаря разговорной речи. Возможны дефекты звукопроизношения.

В развитии *познавательной сферы* расширяются и качественно изменяются способы и средства ориентировки ребенка в окружающей обстановке. Ребенок активно использует по назначению некоторые бытовые предметы, игрушки, предметы-заместители и словесные обозначения объектов в быту, игре, общении. Формируются качественно новые свойства сенсорных процессов: ощущение и восприятие. В практической деятельности ребенок учитывает свойства предметов и их назначение: знает название 3-4 цветов и 2-3 форм; может выбрать из 3-х предметов разных по величине «самый большой». Рассматривая новые предметы (растения, камни и т.п.) ребенок не ограничивается простым зрительным ознакомлением, а переходит к осязательному, слуховому и обонятельному восприятию. Важную роль начинают играть образы памяти. Память и внимание ребенка носит непроизвольный, пассивный характер. По просьбе взрослого ребенок может запомнить не менее 2-3 слов и 5-6 названий предметов. К 4-м годам способен запомнить значительные отрывки из любимых произведений.. Рассматривая объекты, ребенок выделяет один, наиболее яркий признак предмета, и ориентируясь на него, оценивает предмет в целом. Его интересуют результаты действия, а сам процесс достижения еще не умеет прослеживать.

Конструктивная деятельность в 3-4 года ограничивается возведением несложных построек по образцу (из 2-3 частей) и по замыслу. Ребенок может заниматься, не отрываясь, увлекательным для него деятельностью в течение 5 минут.

Художественно-эстетическое развитие

Ребенок с удовольствием знакомится с элементарными средствами выразительности (цвет, звук, форма, движения, жесты), проявляется интерес к произведениям народного и классического искусства, к литературе (стихи, песенки, потешки), к исполнению и слушанию музыкальных произведений.

Изобразительная деятельность ребенка зависит от его представлений о предмете. В 3-4 года они только начинают

формироваться. Графические образы бедны, предметны, схематичны. У одних дошкольников в изображении отсутствуют детали, у других рисунки могут быть более детализированы. Замысел меняется по ходу изображения. Дети уже могут использовать цвет. Большое значение для развития моторики в этом возрасте имеет *лепка*. Ребенок может вылепить под руководством взрослого простые предметы. В 3-4 года из-за недостаточного развития мелких мышц руки, дети не работают с ножницами, аппликируют из готовых геометрических фигур. Ребенок способен выкладывать и наклеивать элементы декоративного узора и предметного схематичного изображения из 2-4 основных частей.

В *музыкально-ритмической деятельности* ребенок 3-4 лет испытывает желание слушать музыку и производить естественные движения под звучащую музыку. К 4 годам овладевает элементарными певческими навыками несложных музыкальных произведений. Ребенок хорошо перевоплощается в образ зайчика, медведя, лисы, петушка и т.п. в движениях, особенно под плясовую мелодию. Приобретает элементарные навыки подыгрывания на детских ударных музыкальных инструментах (барабан, металлофон). Закладываются основы для развития музыкально-ритмических и художественных способностей.

Возрастная характеристика, контингента детей 4-5 лет

К пяти годам складывается «психологический портрет» личности, в котором важная роль принадлежит компетентности, в особенности интеллектуальной (это возраст «почемучек»), а также креативности.

Физическое развитие

В этом возрасте продолжается рост всех органов и систем, сохраняется потребность в *движении*. Двигательная активность становится целенаправленной, отвечает индивидуальному опыту и интересу, движения становятся осмысленными, мотивированными и управляемыми. Сохраняется высокая эмоциональная значимость процесса деятельности для ребенка, неспособность завершить ее по первому требованию. Появляется способность к регуляции двигательной активности. У детей появляется интерес к познанию себя, своего тела, его строения, возможностей. У детей возникает потребность действовать совместно, быстро, ловко, в едином для всех детей темпе; соблюдать определенные интервалы во время передвижения в разных построениях, быть ведущим. Уровень функциональных возможностей повышается.

Позитивные изменения наблюдаются в развитии *моторики*. Дошкольники лучше удерживают равновесие перешагивая через небольшие преграды., нанизывает бусины (20 шт.) средней величины (или пуговицы) на толстую леску.

В 4-5 лет у детей совершенствуются *культурно-гигиенические навыки (*хорошо освоен алгоритм умывания, одевания,

приема пищи): они аккуратны во время еды, умеют правильно надевать обувь, убирают на место свою одежду, игрушки, книги. В элементарном самообслуживании (одевание, раздевание, умывание и др.) проявляется самостоятельность ребенка.

Социально-личностное развитие

К 5 годам у детей возрастает интерес и потребность *в общении, особенно со сверстниками*, осознание своего положения среди них. Ребенок приобретает способы взаимодействия с другими людьми. Использует речь и другие средства общения для удовлетворения разнообразных потребностей. Лучше ориентируется в человеческих отношениях: способен заметить эмоциональное состояние близкого взрослого, сверстника, проявить внимание и сочувствие. У детей формируется потребность в уважении со стороны взрослого, для них оказывается чрезвычайно важной его похвала. Это приводит к их повышенной обидчивости на замечания. Повышенная обидчивость представляет собой возрастной феномен. Совершенствуется умение пользоваться установленными формами вежливого обращения.

В игровой деятельности появляются ролевые взаимодействия. Они указывают на то, что дошкольники начинают отделять себя от принятой роли. В процессе игры роли могут меняться. В этом возрасте начинают появляться постоянные партнеры по игре. В общую игру может вовлекаться от двух до пяти детей, а продолжительность совместных игр составляет в среднем 15-20 мин.

Ребенок начитает регулировать свое поведение в соответствии с принятыми в обществе нормами; умеет довести начатое дело до конца (соорудить конструкцию, убрать игрушки, правила игры и т. п.) - проявление произвольности.

У детей начинает формироваться способность контролировать свои эмоции в движении, чему способствует освоение ими языка эмоций (гаммы переживаний, настроений). Эмоциональность пятилетнего ребенка отличается многообразием способов выражения своих чувств: радости, грусти, огорчения, удовольствия. Ребенок способен проявить сочувствие, сопереживание, которое лежит в основе нравственных поступков.

К 5-ти годам в элементарном выполнении отдельных поручений (дежурство по столовой, уход за растениями и животными) проявляется самостоятельность.

Познавательно-речевое развитие

Изменяется содержание *общения* ребенка и взрослого. Оно выходит за пределы конкретной ситуации, в которой оказывается ребенок. Ведущим становится познавательный мотив. Информация, которую ребенок получает в процессе общения, может быть сложной и трудной для понимания, но она вызывает интерес.

В *речевом развитии* детей 4-5 лет улучшается произношение звуков (кроме сонорных) и дикция. Речь становится

предметом активности детей. Они удачно имитируют голоса животных, интонационно выделяют речь тех или иных персонажей. Интерес вызывают ритмическая структура речи, рифмы. Развивается грамматическая сторона речи. Дети занимаются словотворчеством на основе грамматических правил. Речь детей при взаимодействии друг с другом носит ситуативный характер, а при общении со взрослым становится внеситуативной.

В познавательном развитии 4-5 летних детей характерна высокая мыслительная активность. 5-ти летние «почемучки» интересуются причинно-следственными связями в разных сферах жизни (изменения в живой и неживой природе, происхождение человека), профессиональной деятельностью взрослых и др., то есть начинает формироваться представление о различных сторонах окружающего мира. К 5-ти годам более развитым становится восприятие. Дети оказываются способными назвать форму на которую похож тот или иной предмет. Они могут вычленять в сложных объектах простые формы и из простых форм воссоздавать сложные объекты. Дети способны упорядочить группы предметов по сенсорному признаку – величине, цвету; выделить такие параметры, как высота, длина и ширина. Совершенствуется ориентация в пространстве. Возрастает объем памяти. Дети запоминают до 7-8 названий предметов. Начинает складываться произвольное запоминание: дети способны принять задачу на запоминание, помнят поручения взрослых, могут выучить небольшое стихотворение и т.д. Начинает развиваться образное мышление. Дети оказываются способными использовать простыне схематизированные изображения для решения несложных задач. Увеличивается устойчивость внимания. Ребенку оказывается доступной сосредоточенная деятельность в течение 15-20 минут.

Усложняется *конструирование*. Постройки могут включать 5-6 деталей. Формируются навыки конструирования по собственному замыслу, а также планирование последовательности действий.

Художественно-эстетическое развитие

На пятом году жизни ребенок осознаннее воспринимает произведения художественно-изобразительно-музыкального творчества, легко устанавливает простые причинные связи в сюжете, композиции и т.п., эмоционально откликается на отраженные в произведении искусства действия, поступки, события, соотносит увиденное со своими представлениями о красивом, радостном, печальном, злом и т.д. У ребенка появляется желание делиться своими впечатлениями от встреч с искусством, со взрослыми и сверстниками. Продолжает развиваться воображение. Формируются такие его особенности, как оригинальность и произвольность. Дети могут самостоятельно придумать небольшую сказку на заданную тему.

Значительное развитие получает *изобразительная деятельность*. *Рисунки* становятся предметным и детализированным.

В этом возрасте дети рисуют предметы прямоугольной, овальной формы, простые изображения животных. Дети могут своевременно насыщать ворс кисти краской, промывать по окончании работы. Графическое изображение человека характеризуется наличием туловища, глаз, рта, носа, волос, иногда одежды и ее деталей. Дети могут *вырезать* ножницами по прямой, диагонали, к 5 годам овладевают приемами вырезывания предметов круглой и овальной формы. *Лепят* предметы круглой, овальной, цилиндрической формы, простейших животных, рыб, птиц.

К 5-ти годам ребенок выполняет элементарные танцевальные движения (пружинка, подскоки, кружение и т.д.). Может петь протяжно, при этом вместе начинать и заканчивать пение. Развитию исполнительской деятельности способствует доминирование в данном возрасте продуктивной мотивации (спеть песню, станцевать танец, сыграть на инструменте). Дети делают первые попытки творчества.

Возрастная характеристика, контингента детей 5-6 лет

Физическое развитие

Продолжается процесс окостенения скелета ребенка. Дошкольник более совершенно овладевает различными видами *движений*. Тело приобретает заметную устойчивость. Дети к 6 годам уже могут совершать пешие прогулки, но на небольшие расстояния. Шестилетние дети значительно точнее выбирают движения, которые им надо выполнить. У них обычно отсутствуют лишние движения, которые наблюдаются у детей 3-5 лет. В период с 5 до 6 лет ребенок постепенно начинает адекватно оценивать результаты своего участия в играх соревновательного характера. Удовлетворение полученным результатом к 6 годам начинает доставлять ребенку радость, способствует эмоциональному благополучию и поддерживает положительное отношение к себе («я хороший, ловкий» и т.д.). Уже начинают наблюдаться различия в движениях мальчиков и девочек (у мальчиков - более прерывистые, у девочек – мягкие, плавные).

К 6 годам совершенствуется развитие мелкой *моторики* пальцев рук. Некоторые дети могут продеть шнурок в ботинок и завязать бантиком.

В старшем возрасте продолжают совершенствоваться *культурно-гигиенические навыки*: умеет одеться в соответствии с условиями погоды, выполняет основные правила личной гигиены, соблюдает правила приема пищи, проявляет навыки самостоятельности. Полезные привычки способствуют усвоению основ здорового образа жизни.

Познавательно-речевое развитие

Общение детей выражается в свободном диалоге со сверстниками и взрослыми, выражении своих чувств и

намерений с помощью речевых и неречевых (жестовых, мимических, пантомимических) средств.
Продолжает совершенствоваться *речь,* в том числе ее звуковая сторона. Дети могут правильно воспроизводить шипящие, свистящие и сонорные звуки. Развивается фонематический слух, интонационная выразительность речи при чтении стихов в сюжетно-ролевой игре и в повседневной жизни. Совершенствуется грамматический строй речи. Дети используют все части речи, активно занимаются словотворчеством. Богаче становится лексика: активно используются синонимы и антонимы. Развивается связная речь: дети могут пересказывать, рассказывать по картинке, передавая не только главное, но и детали.
В *познавательной деятельности* продолжает совершенствоваться восприятие цвета, формы и величины, строения предметов; представления детей систематизируются. Дети называют не только основные цвета и их оттенки, но и промежуточные цветовые оттенки; форму прямоугольников, овалов, треугольников. К 6-ти годам дети легко выстраивают в ряд – по возрастанию или убыванию – до десяти предметов разных по величине. Однако дошкольники испытывают трудности при анализе пространственного положения объектов, если сталкиваются с несоответствием формы и их пространственного расположения. В старшем дошкольном возрасте продолжает развиваться образное мышление. Дети способны не только решить задачу в наглядном плане, но и совершить преобразования объекта. Продолжают совершенствоваться обобщения, что является основой словесно-логического мышления. 5-6 лет - это возраст творческого воображения. Дети самостоятельно могут сочинить оригинальные правдоподобные истории. Наблюдается переход от непроизвольного к произвольному вниманию.
Конструирование характеризуется умением анализировать условия, в которых протекает эта деятельность. Дети используют и называют различные детали деревянного конструктора. Могут заменять детали постройки в зависимости от имеющегося материала. Овладевают обобщенным способом обследования образца. Конструктивная деятельность может осуществляться на основе схемы, по замыслу и по условиям. Дети могут конструировать из бумаги, складывая ее в несколько раз (2,4,6 сгибов); из природного материала.
Социально-личностное развитие

Дети проявляют высокую познавательную активность. Ребенок нуждается в содержательных контактах со сверстниками. Их речевые контакты становятся все более длительными и активными. Дети самостоятельно объединяются в небольшие группы на основе взаимных симпатий. В этом возрасте дети имеют дифференцированное представление о совей гендерной принадлежности по существенным признакам (женские и мужские качества, особенности проявления чувств).

Ярко проявляет интерес к игре.

В игровой деятельности дети шестого года жизни уже могут распределять роди до начала игры и строят свое поведение, придерживаясь роли. Игровое взаимодействие сопровождается речью, соответствующей и по содержанию, и интонационно взятой роли. Речь, сопровождающая реальные отношения детей, отличается от ролевой речи. При распределении ролей могут возникать конфликты, связанные с субординацией ролевого поведения. Наблюдается организация игрового пространства, в котором выделяются смысловой «центр» и «периферия». В игре дети часто пытаются контролировать друг друга - указывают, как должен вести себя тот или иной персонаж.

Ребенок пытается сравнивать ярко выраженные эмоциональные состояния, видеть проявления эмоционального состояния в выражениях, жестах, интонации голоса. Проявляет интерес к поступкам сверстников.

В трудовой деятельности освоенные ранее виды детского труда выполняются качественно, быстро, осознанно. Активно развиваются планирование и самооценивание трудовой деятельности.

Художественно-эстетическое развитие

В *изобразительной деятельности* 5-6 летний ребенок свободно может изображать предметы круглой, овальной, прямоугольной формы, состоящих из частей разной формы и соединений разных линий. Расширяются представления о цвете (знают основные цвета и оттенки, самостоятельно может приготовить розовый и голубой цвет). Старший возраст – это возраст активного *рисования*. Рисунки могут быть самыми разнообразными по содержанию: это жизненные впечатления детей, иллюстрации к фильмам и книгам, воображаемые ситуации. Обычно рисунки представляют собой схематичные изображения различных объектов, но могут отличаться оригинальностью композиционного решения. Изображение человека становится более детализированным и пропорциональным. По рисунку можно судить о половой принадлежности и эмоциональном состоянии изображенного человека. Рисунки отдельных детей отличаются оригинальностью, креативностью. В *лепке* детям не представляется трудности создать более сложное по форме изображение. Дети успешно справляются с вырезыванием предметов прямоугольной и круглой формы разных пропорций.

Старших дошкольников отличает яркая эмоциональная реакция на *музыку*. Появляется интонационно-мелодическая ориентация музыкального восприятия. Дошкольники могут петь без напряжения, плавно, отчетливо произнося слова; свободно выполняют танцевальные движения: полуприседания с выставлением ноги на пятку, поочередное выбрасывание ног вперед в прыжке и т.д. Могут импровизировать, сочинять мелодию на заданную тему. Формируются первоначальные представления о жанрах и видах музыки.

Возрастная характеристика, контингента детей 6-7 лет

Физическое развитие

К 7 годам скелет ребенка становится более крепким, поэтому он может выполнять различные *движения,* которые требуют гибкости, упругости, силы. Его тело приобретает заметную устойчивость, чему способствует усиленный рост ног. Ноги и руки становятся более выносливыми, ловкими, подвижными. В этом возрасте дети уже могут совершать довольно длительные прогулки, долго бегать, выполнять сложные физические упражнения.

У семилетних детей отсутствуют лишние движения. Ребята уже самостоятельно, без специальных указаний взрослого, могут выполнить ряд движений в определенной последовательности, контролируя их, изменяя (произвольная регуляция движений).

Ребенок уже способен достаточно адекватно оценивать результаты своего участия в подвижных и спортивных играх соревновательного характера. Удовлетворение полученным результатом доставляет ребенку радость и поддерживает положительное отношение к себе и своей команде («мы выиграли, мы сильнее»).

Имеет представление о своем физическом облике (высокий, толстый, худой, маленький и т.п.) и здоровье, заботиться о нем. Владеет *культурно-гигиеническими навыками* и понимает их необходимость.

Социально-личностное развитие

К семи годам у ребенка ярко проявляется уверенность в себе и чувство собственного достоинства, умение отстаивать свою позицию в совместной деятельности. Семилетний ребенок способен к волевой регуляции поведения, преодолению непосредственных желаний, если они противоречат установленным нормам, данному слову, обещанию. Способен проявлять волевые усилия в ситуациях выбора между «можно» и «нельзя», «хочу» и «должен». Проявляет настойчивость, терпение, умение преодолевать трудности. Может сдерживать себя, высказывать просьбы, предложения, несогласие в социально приемлемой форме. Произвольность поведения — один из важнейших показателей психологической готовности к школе.

Самостоятельность ребенка проявляется в способности без помощи взрослого решать различные задачи, которые возникают в повседневной жизни (самообслуживание, уход за растениями и животными, создание среды для самодеятельной игры, пользование простыми безопасными приборами — включение освещения, телевизора, проигрывателя и т.п.).

В сюжетно-ролевых *играх* дети 7-го года жизни начинают осваивать сложные взаимодействия людей, отражающих характерные значимые жизненные ситуации, например, свадьбу, болезнь и т.п. Игровые действия становятся более сложными, обретают особый смысл, который не всегда открывается взрослому. Игровое пространство усложняется. В

нем может быть несколько центров, каждый из которых поддерживает свою сюжетную линию. При этом дети способны отслеживать поведение партнеров по всему игровому пространству и менять свое поведение в зависимости от места в нем (например, ребенок обращается к продавцу не просто как покупатель/, а как покупатель-мама). Если логика игры требует появления новой роли, то ребенок может по ходу игры взять на себя новую роль, сохранив при этом роль, взятую ранее.

Семилетний ребенок умеет заметить изменения настроения взрослого и сверстника, учесть желания других людей; способен к установлению устойчивых контактов со сверстниками. Ребенок семи лет отличается большим богатством и глубиной переживаний, разнообразием их проявлений и в то же время большей сдержанностью эмоций. Ему свойственно «*эмоциональное* предвосхищение» — предчувствие собственных переживаний и переживаний других людей, связанных с результатами тех или иных действий и поступков («Если я подарю маме свой рисунок, она очень обрадуется»).

Познавательно-речевое развитие

Происходит активное развитие диалогической речи. Диалог детей приобретает характер скоординированных предметных и речевых действий. В недрах диалогического *общения* старших дошкольников зарождается и формируется новая форма речи - монолог. Дошкольник внимательно слушает рассказы родителей, что у них произошло на работе, живо интересуется тем, как они познакомились, при встрече с незнакомыми людьми спрашивают, кто это, есть ли у них дети и т.п.

У детей продолжает развиваться *речь:* ее звуковая сторона, грамматический строй, лексика. Развивается связная речь. В высказываниях детей отражаются как расширяющийся словарь, так и характер обобщений, формирующихся в этом возрасте. Дети начинают активно употреблять обобщающие существительные, синонимы, антонимы, прилагательные и т.д.

Познавательные процессы претерпевают качественные изменения; развивается произвольность действий. Наряду с наглядно-образным мышлением появляются элементы словесно-логического мышления. Продолжают развиваться навыки обобщения и рассуждения, но они еще в значительной степени ограничиваются наглядными признаками ситуации. Продолжает развиваться воображение, однако часто приходится констатировать снижение развития воображения в этом возрасте в сравнении со старшей группой. Это можно объяснить различными влияниями, в том числе средств массовой информации, приводящими к стереотипности детских образов. Внимание становится произвольным, в некоторых видах деятельности время произвольного сосредоточения достигает 30 минут. У детей появляется особы интерес к печатному слову, математическим отношениям. Они с удовольствием узнают буквы,

овладевают звуковым анализом слова, счетом и пересчетом отдельных предметов.
К 7 годам дети в значительной степени освоили *конструирование* из строительного материала. Они свободно владеют обобщенными способами анализа как изображений, так и построек. Свободные постройки становятся симметричными и пропорциональными. Дети точно представляют себе последовательность, в которой будет осуществляться постройка. В этом возрасте дети уже могут освоить сложные формы сложения из листа бумаги и придумывать собственные. Усложняется конструирование из природного материала.

Художественно-эстетическое развитие

В *изобразительной деятельности* детей 6-7 лет *рисунки* приобретают более детализированный характер, обогащается их цветовая гамма. Более явными становятся различия между рисунками мальчиков и девочек. Мальчики охотно изображают технику, космос, военные действия; девочки обычно рисуют женские образы: принцесс, балерин, и т.д. Часто встречаются бытовые сюжеты: мама и дочка, комната и т.п. При правильном подходе у детей формируются художественно-творческие способности в изобразительной деятельности. Изображение человека становится еще более детализированным и пропорциональным. Появляются пальцы на руках, глаза, рот, нос, брови, подбородок. Одежда может быть украшена различными деталями. Предметы, которые дети лепят и вырезывают, имеют различную форму, цвет, строение, по-разному расположены в пространстве. Вместе с тем могут к 7-ми годам передать конкретные свойства предмета с натуры. Семилетнего ребенка характеризует активная деятельностная позиция, готовность к спонтанным решениям, любопытство, постоянные вопросы к взрослому, способность к речевому комментированию процесса и результата собственной деятельности, стойкая мотивация достижений, развитое воображение. Процесс создания продукта носит творческий поисковый характер: ребенок ищет разные способы решения одной и той же задачи. Ребенок семи лет достаточно адекватно оценивает результаты своей деятельности по сравнению с другими детьми, что приводит к становлению представлений о себе и своих возможностях.

Значительно обогащается индивидуальная интерпретация *музыки.* Ребенок определяет к какому жанру принадлежит прослушанное произведение. Чисто и выразительно поет, правильно передавая мелодию (ускоряя, замедляя). Дошкольник может самостоятельно придумать и показать танцевальное или ритмическое движение.

Характеристика детей с тяжелыми нарушениями речи (общим недоразвитием речи)

Общее недоразвитие речи (ОНР) рассматривается как системное нарушение речевой деятельности, сложные речевые расстройства, при которых у детей нарушено формирование всех компонентов речевой системы, касающихся и звуковой, и смысловой сторон, при нормальном слухе и сохранном интеллекте (Левина Р.Е., Филичева Т.Б., Чиркина Г.В.).

Речевая недостаточность при ОНР у дошкольников может варьироваться от полного отсутствия речи до развернутой речи с выраженными проявлениями лексико-грамматического и фонетико-фонематического недоразвития (Левина, Р.Е.).

В настоящее время выделяют четыре уровня речевого развития, отражающие состояние всех компонентов языковой системы у детей с ОНР (Филичева Т.Б.).

При **первом уровне речевого развития** речевые средства ребенка ограничены, активный словарь практически не сформирован и состоит из звукоподражаний, звукокомплексов, лепетных слов. Высказывания сопровождаются жестами и мимикой. Характерна многозначность употребляемых слов, когда одни и те же лепетные слова используются для обозначения разных предметов, явлений, действий. Возможна замена названий предметов названиями действий и наоборот. В активной речи преобладают корневые слова, лишенные флексий. Пассивный словарь шире активного, но тоже крайне ограничен. Практически отсутствует понимание категории числа существительных и глаголов, времени, рода, падежа. Произношение звуков носит диффузный характер. Фонематическое развитие находится в зачаточном состоянии. Ограничена способность восприятия и воспроизведения слоговой структуры слова.

При переходе **ко второму уровню речевого развития** речевая активность ребенка возрастает. Активный словарный запас расширяется за счет обиходной предметной и глагольной лексики. Возможно использование местоимений, союзов и иногда простых предлогов. В самостоятельных высказываниях ребенка уже есть простые нераспространенные предложения. При этом отмечаются грубые ошибки в употреблении грамматических конструкций, отсутствует согласование прилагательных с существительными, отмечается смешение падежных форм и т.д. Понимание обращенной речи значительно развивается, хотя пассивный словарный запас ограничен, не сформирован предметный и глагольный словарь, связанный с трудовыми действиями взрослых, растительными и животным миром. Отмечается незнание не только оттенков цветов, но и основных цветов. Типичны грубые нарушения слоговой структуры и звуконаполняемости слов. У детей выявляется недостаточность фонетической стороны речи (большое количество несформированных звуков).

Третий уровень речевого развития характеризуется наличием развернутой фразовой речи с элементами лексико-грамматического и фонетикофонематического недоразвития. Отмечаются попытки употребления даже предложений сложных конструкций. Лексика ребенка включает все части речи. При этом может наблюдаться неточное употребление лексических значений слов. Появляются первые навыки словообразования. Ребенок образует существительные и прилагательные с уменьшительными суффиксами, глаголы движения с приставками. Отмечаются трудности при образовании прилагательных от существительных. По- прежнему отмечаются множественные аграмматизмы. Ребенок может неправильно употреблять предлоги, допускает ошибки в согласовании прилагательных и числительных с существительными. Характерно недифференцированное произношение звуков, причем замены могут быть нестойкими. Недостатки произношения могут выражаться в искажении, замене или смешении звуков. Более устойчивым становится произношение слов сложной слоговой структуры. Ребенок может повторять трех- и четырехсложные слова вслед за взрослым, но искажает их в речевом потоке. Понимание речи приближается к норме, хотя отмечается недостаточное понимание значений слов, выраженных приставками и суффиксами.

Четвертый уровень речевого развития характеризуется незначительными нарушениями компонентов языковой системы ребенка. Отмечается недостаточная дифференциация звуков: [т-т’ -с-с’ -ц], [р-р’-л-л’] и др. Характерны своеобразные нарушения слоговой структуры слов, проявляющиеся в неспособности ребенка удерживать в памяти фонематический образ слова при понимании его значения. Следствием этого является искажение звуконаполняемости слов в различных вариантах. Недостаточная внятность речи и нечеткая дикция оставляют впечатление «смазанности». Все это показатели не закончившегося процесса фонемообразования. Остаются стойкими ошибки при употреблении суффиксов (единичности, эмоциональнооттеночных, уменьшительно-ласкательных, увеличительных). Отмечаются трудности в образовании сложных слов. Кроме того, ребенок испытывает затруднения при планировании высказывания и отборе соответствующих языковых средств, что обуславливает 6 своеобразие его связной речи. Особую трудность для этой категории детей представляют сложные предложения с разными придаточными.

Дети с ТНР имеют (по сравнению с возрастной нормой) особенности развития сенсомоторных, высших психических функций, психической активности.

В МБДОУ функционирует 2 группы для детей с ОНР.

1.1.2. Планируемые результаты усвоения программы.

Результатами освоения программы являются целевые ориентиры дошкольного образования, которые представляют собой

социально-нормативные возрастные характеристики возможных достижений ребенка на этапе завершения дошкольного образования. Целевые ориентиры не подлежат непосредственной оценке, в том числе в виде педагогической диагностики (мониторинга), и не являются основанием для их формального сравнения с реальными достижениями детей Они не являются основой объективной оценки соответствия установленным требованиям образовательной деятельности и подготовки детей (п. 4.1. ФГОС ДО).

К целевым ориентирам дошкольного образования относятся следующие социально-нормативные возрастные характеристики возможных достижений ребенка:

Целевые ориентиры образования в раннем возрасте:

- ребенок интересуется окружающими предметами и активно действует с ними; эмоционально вовлечен в действия с игрушками и другими предметами, стремится проявлять настойчивость в достижении результата своих действий;
- использует специфические, культурно фиксированные предметные действия, знает назначение бытовых предметов (ложки, расчески, карандаша и пр.) и умеет пользоваться ими. Владеет простейшими навыками самообслуживания; стремится проявлять самостоятельность в бытовом и игровом поведении;
- владеет активной речью, включенной в общение; может обращаться с вопросами и просьбами, понимает речь взрослых; знает названия окружающих предметов и игрушек;

- стремится к общению со взрослыми и активно подражает им в движениях и действиях; появляются игры, в которых ребенок воспроизводит действия взрослого;
- проявляет интерес к сверстникам; наблюдает за их действиями и подражает им;
- проявляет интерес к стихам, песням и сказкам, рассматриванию картинки, стремится двигаться под музыку; эмоционально откликается на различные произведения культуры и искусства;
- у ребенка развита крупная моторика, он стремится осваивать различные виды движения (бег, лазанье, перешагивание и пр.).

Целевые ориентиры на этапе завершения дошкольного образования:

- ребенок овладевает основными культурными способами деятельности, проявляет инициативу и самостоятельность в разных видах деятельности - игре, общении, познавательно-исследовательской деятельности, конструировании и др.; способен выбирать себе род занятий, участников по совместной деятельности;
- ребенок обладает установкой положительного отношения к миру, к разным видам труда, другим людям и самому себе, обладает чувством собственного достоинства; активно взаимодействует со сверстниками и взрослыми, участвует в совместных играх. Способен договариваться, учитывать интересы и чувства других, сопереживать неудачам и радоваться успехам других, адекватно проявляет свои чувства, в том числе чувство веры в себя, старается разрешать конфликты;
- ребенок обладает развитым воображением, которое реализуется в разных видах деятельности, и прежде всего в игре; ребенок владеет разными формами и видами игры, различает условную и реальную ситуации, умеет подчиняться разным правилам и социальным нормам;
- ребенок достаточно хорошо владеет устной речью, может выражать свои мысли и желания, может использовать речь для выражения своих мыслей, чувств и желаний, построения речевого высказывания в ситуации общения, может выделять звуки в словах, у ребенка складываются предпосылки грамотности;
- у ребенка развита крупная и мелкая моторика; он подвижен, вынослив, владеет основными движениями, может контролировать свои движения и управлять ими;
- ребенок способен к волевым усилиям, может следовать социальным нормам поведения и правилам в разных видах деятельности, во взаимоотношениях со взрослыми и сверстниками, может соблюдать правила безопасного поведения и личной гигиены;
- ребенок проявляет любознательность, задает вопросы взрослым и сверстникам, интересуется причинно-следственными связями, пытается самостоятельно придумывать объяснения явлениям природы и поступкам людей; склонен наблюдать, экспериментировать. Обладает начальными знаниями о себе, о природном и социальном мире, в котором он живет; знаком с произведениями детской литературы, обладает элементарными представлениями из области живой природы, естествознания, математики, истории и т.п.; ребенок способен к принятию собственных решений, опираясь на свои знания и умения в различных видах деятельности.

Целевые ориентиры в соответствии с ФГОС ДО (2-7 лет): основная часть	**Планируемые результаты в рамках реализации вариативной**

	части Программы
Ребенок овладевает основными культурными способами деятельности, проявляет инициативу и самостоятельность в разных видах деятельности - игре, общении, познавательно-исследовательской деятельности, конструировании и др.; способен выбирать себе род занятий, участников по совместной деятельности	ребенок приобретает опыт в умении выдвигать гипотезы, строить предположения способствующий оригинальности и гибкости мышления ребенок способен на поиск ответа, пробуждая потребность в познании, приобщая его к умственному труду
ребенок проявляет любознательность, задает вопросы взрослым и сверстникам, интересуется причинно-следственными связями, пытается самостоятельно придумывать объяснения явлениям природы и поступкам людей; склонен наблюдать, экспериментировать. Обладает начальными знаниями о себе, о природном и социальном мире, в котором он живет; знаком с произведениями детской литературы, обладает элементарными представлениями из области живой природы, естествознания, математики, истории и т.п.; ребенок способен к принятию собственных решений, опираясь на свои знания и умения в различных видах деятельности	Ребенок проявляет любознательность, задает вопросы, касающиеся близких и далеких предметов и явлений, интересуется причинно – следственными связями (как? почему? зачем?), пытается самостоятельно придумывать объяснения явлениям природы и поступкам людей. Склонен наблюдать, экспериментировать. Обладает начальными знаниями о себе, о предметном, природном, социальном и культурном мире, в котором он живет. Знаком с книжной культурой, с детской литературой, обладает элементарными представлениями из области живой природы, естествознания, математики, истории и т.п., у ребенка складываются предпосылки грамотности.
ребенок обладает установкой положительного отношения к миру, к разным видам труда, другим людям и самому себе, обладает чувством собственного	Ребенок обладает умением содержательно и выразительно использовать диалогическую и монологическую формы речи

достоинства; активно взаимодействует со сверстниками и взрослыми, участвует в совместных играх. Способен договариваться, учитывать интересы и чувства других, сопереживать неудачам и радоваться успехам других, адекватно проявляет свои чувства, в том числе чувство веры в себя, старается разрешать конфликты	
ребенок обладает развитым воображением, которое реализуется в разных видах деятельности, и прежде всего в игре; ребенок владеет разными формами и видами игры, различает условную и реальную ситуации, умеет подчиняться разным правилам и социальным нормам	Ребенок способен к принятию собственных решений, опираясь на свои знания и умения в различных сферах действительности
ребенок достаточно хорошо владеет устной речью, может выражать свои мысли и желания, может использовать речь для выражения своих мыслей, чувств и желаний, построения речевого высказывания в ситуации общения, может выделять звуки в словах, у ребенка складываются предпосылки грамотности	Ребенок владеет навыками экспериментирования, моделирования, заниматься элементарной, поисковой деятельностью; Ребенок применяет самостоятельно усвоенные знания и способы деятель-ности для решения новых задач (проблем), поставленных как взрослым, так и самим ребенком;
у ребенка развита крупная и мелкая моторика; он подвижен, вынослив, владеет основными движениями, может контролировать свои движения и управлять ими	Ребенок умеет работать с различными источниками информации
ребенок способен к волевым усилиям, может следовать социальным нормам поведения и правилам в разных видах деятельности, во взаимоотношениях со взрослыми и сверстниками, может соблюдать правила безопасного	Ребенок владеет некоторыми способами природоохранной деятельности;

поведения и личной гигиены	

Степень реального развития этих характеристик и способности ребенка их проявлять к моменту перехода на следующий уровень образования могут существенно варьироваться у разных детей в силу различий в условиях жизни и индивидуальных особенностей развития конкретного ребенка. Программа строится на основе общих закономерностях развития личности детей дошкольного возраста с учетом сенситивных периодов в развитии. Дети с различными особенностями в физическом и/или психическом развитии могут иметь качественно неоднородные уровни речевого, познавательного и социального развития личности. Поэтому целевые ориентиры основной образовательной программы учреждения, реализуемой с участием детей с ограниченными возможностями здоровья (ОВЗ), должны учитывать не только возраст ребенка, но и уровень развития его личности, степень выраженности различных нарушений, а так же индивидуально- типологические особенности развития ребенка.

Планируемые результаты освоения Программы
в части, формируемой участниками образовательных отношений

Целевые ориентиры образования в раннем возрасте:

• Ребенок интересуется окружающими предметами и активно действует с ними; эмоционально вовлечен в действия с игрушками и другими 18 предметами, стремится проявлять настойчивость в достижении результата своих действий.

• Проявляет интерес к окружающему миру природы, с интересом участвует в сезонных наблюдениях.Целевые ориентиры на этапе завершения дошкольного образования:

- ребенок овладевает основными культурными способами деятельности, проявляет инициативу и самостоятельность в игре, общении, конструировании и других видах детской активности. Способен выбирать себе род занятий, участников по совместной деятельности;
- ребенок проявляет любознательность, задает вопросы взрослым и сверстникам, интересуется причинно-следственными связями, пытается самостоятельно придумывать объяснения явлениям природы и поступкам 10 людей. Склонен наблюдать, экспериментировать, строить смысловую картину окружающей реальности, обладает начальными знаниями о себе, о природном и социальном мире, в котором он живет. Знаком с произведениями детской литературы, обладает элементарными представлениями из области живой природы, естествознания, математики, истории и т.п.
- ребѐнок способен к принятию собственных решений, опираясь на свои знания и умения в различных видах

деятельности.

- Ребенок умеет видеть и выделять проблему, умеет принимать и ставить перед собой цель деятельности и осуществлять еѐ достижение, умеет отбирать средства и материалы для самостоятельной деятельности, умеет устанавливать причинно-следственные связи.
- У ребенка развита познавательная активность в процессе реализации проектов, сформирован интерес к поисковой деятельности.
- Ребѐнок обладает такими качествами, как целеустремленность, настойчивость, решительность, любознательность, активность, самостоятельность

Степень реального развития этих характеристик и способности ребенка их проявлять к моменту перехода на следующий уровень образования могут существенно варьировать у разных детей в силу различий в условиях жизни и индивидуальных особенностей развития конкретного ребенка.

По завершению процесса образования на этапе дошкольного детства у детей развита познавательно-исследовательская активность, сформированы основные ключевые компетенции, развита способность к исследовательскому типу мышления.

Планируемые результаты сформированы на основе целевых ориентиров согласно ч. IV Стандарта дошкольного образования:

• Повышение статуса ДО как современного инновационного учреждения дополнительного образования детей, имеющего положительный имидж на районном и городском уровнях.

• развитие системы дополнительного образования через реализацию образовательных услуг на договорной основе, ежегодное расширение диапазона образовательных услуг в соответствии с запросами воспитанников и их родителей.

• Создание комфортной среды и здоровьесберегающего пространства в образовательном учреждении.

Целевые ориентиры.

Воспитанник детского сада в нашем понимании – это личность, обладающая экологической компетентностью:

• **социальный аспект** – личность с развитыми интеллектуальными и творческими способностями, воспринимающая и понимающая такие ценности, как «окружающая среда», «природа», «родина», «здоровье», со сформированными ключевыми компетенциями и стремлением приобретать обширные экологические знания, ориентированные на практику; умеющая различать хорошие и плохие поступки людей по отношению к природе, правильно оценивать свои действия и поведение

других детей; имеющая эмоционально-ценностное отношение к экологической среде своего ДО и города;
• **познавательный аспект** - личность, обладающая представлениями о связях в системе «человек – общество – природа», о целостности окружающего социального и природного мира, о экологических зависимостях, о ценностях качества окружающей среды для здоровья человека и безопасности жизни, ценностях устойчивого развития общества и природы; с навыками продуктивной деятельности; способностью видеть и понимать окружающий мир, ориентироваться в нем; умеющая устанавливать связи и взаимодействия человека с природой.
• **личностный аспект** – личность с активной гражданской позицией, обладающая способностью видеть последствия своих действий в природе, ориентированная на общечеловеческие и национальные ценности и идеалы; реализующая здоровый образ жизни; способная сопереживать, сочувствовать, проявлять внимание к другим людям, животным, природе; • коммуникативный аспект – личность, способная бесконфликтно общаться с людьми и с природой, противостоять призывам и внушениям экологически опасных видов деятельности, стремящаяся рассказать о переживаниях и впечатлениях, обсуждать их, воплощать в различной деятельности (отражать в игре, создавать изопродукцию, ухаживать за животными и растениями).

Ссылки на оценочные материалы (педагогическая диагностика индивидуального развития детей)

В соответствии с ФГОС ДО целевые ориентиры не подлежат непосредственной оценке, в том числе в виде педагогической диагностики (мониторинга), и не являются основанием для их формального сравнения с реальными достижениями детей. Освоение ООП не сопровождается проведением промежуточных аттестаций и итоговой аттестации воспитанников.

Однако педагог в ходе своей работы должен выстраивать индивидуальную траекторию развития каждого ребенка. Для этого педагогу необходим инструментарий оценки своей работы, который позволит ему оптимальным образом выстраивать взаимодействие с детьми.

Непосредственное наблюдение строится в основном на анализе реального поведения ребенка. Информация фиксируется посредством прямого наблюдения за поведением ребенка. Результаты наблюдения педагог получает в естественной среде: в игровых ситуациях, в ходе режимных моментов, на занятиях. Инструментарий для педагогической диагностики — карты наблюдений детского развития, позволяющие фиксировать индивидуальную динамику и перспективы развития каждого ребенка в ходе:

• коммуникации со сверстниками и взрослыми (как меняются способы установления и поддержания контакта, принятия совместных решений, разрешения конфликтов, лидерства и пр.);

• игровой деятельности;

• познавательной деятельности (как идет развитие детских способностей, познавательной активности);

• проектной деятельности (как идет развитие детской инициативности, ответственности и автономии, как развивается умение планировать и организовывать свою деятельность);

• художественной деятельности;

• физического развития.

Результаты педагогической диагностики могут использоваться исключительно для решения следующих образовательных задач:

1) индивидуализации образования (в том числе поддержки ребенка, построения его образовательной траектории или профессиональной коррекции особенностей его развития);

2) оптимизации работы с группой детей.

В ходе образовательной деятельности педагоги должны создавать диагностические ситуации, чтобы оценить индивидуальную динамику детей и скорректировать свои действия.

Пособия, используемые для проведения педагогической диагностики:

- Н.В. Верещагина «Диагностика педагогического процесса в первой младшей группе (с 2 до 3 лет) дошкольной образовательной организации». Разработано в соответствии с ФГОС

- Н.В. Верещагина «Диагностика педагогического процесса во второй младшей группе (с 3 до 4 лет) дошкольной образовательной организации». Разработано в соответствии с ФГОС

- Н.В. Верещагина «Диагностика педагогического процесса в средней группе (с 4 до 5 лет) дошкольной образовательной организации». Разработано в соответствии с ФГОС

- Н.В. Верещагина «Диагностика педагогического процесса в старшей группе (с 5 до 6 лет) дошкольной образовательной организации». Разработано в соответствии с ФГОС

- Н.В. Верещагина «Диагностика педагогического процесса в подготовительной к школе группе (с 2 до 3 лет) дошкольной образовательной организации». Разработано в соответствии с ФГОС

Педагогическими работниками осуществляется индивидуальный учет результатов освоения обучающимися образовательных программ. Оценка индивидуального развития детей проводится педагогом в ходе внутреннего мониторинга

(педагогической диагностики) становления основных (ключевых) характеристик развития личности ребенка, результаты которого могут быть использованы только для оптимизации образовательной работы с группой дошкольников и для решения задач индивидуализации образования через построение образовательной траектории для детей, испытывающих трудности в образовательном процессе или имеющих особые образовательные потребности.

Мониторинг осуществляется в форме *регулярных наблюдений педагога* за детьми в повседневной жизни и *в процессе непосредственной образовательной работы с ними.*

В качестве показателей оценки основных (ключевых) характеристик развития личности ребенка выделены внешние (наблюдаемые) проявления этих характеристик у ребенка в поведении, в деятельности, во взаимодействии со сверстниками и взрослыми, которые отражают становление этой характеристики на протяжении всего дошкольного возраста.

Данные мониторинга отражают динамику становления основных (ключевых) характеристик, которые развиваются у детей на протяжении всего образовательного процесса. Прослеживая динамику развития основных (ключевых) характеристик, выявляя, имеет ли она неизменяющийся, прогрессивный или регрессивный характер, дается общая психолого-педагогическая оценка успешности воспитательных и образовательных воздействий взрослых на разных ступенях образовательного процесса, а также выделяются направления развития, в которых ребенок нуждается в помощи. Общая картина определяет детей, которые нуждаются в особом внимании педагога и в отношении которых необходимо скорректировать, изменить способы взаимодействия, учитывая необходимость организации образовательной работы в зоне их ближайшего развития.

Результаты оценки становления основных (ключевых) характеристик развития личности ребенка заносятся в карту развития ребенка, заполняемую педагогами. Выделенные и включенные в карту развития показатели развития основных (ключевых) характеристик развития личности ребенка выступают для педагогов в качестве ориентиров, на которые они опираются во время ежедневных наблюдений за поведением детей в повседневной жизни, при решении образовательных задач, в свободной деятельности, в ситуациях общения и др. Наблюдаемые проявления основных (ключевых) характеристик развития личности ребенка, которые выделены в качестве показателей их оценки, оцениваются педагогами количественно в зависимости от его возраста, индивидуальных особенностей и ситуации, в которой они проявляются. ***(приложение №1)***

1.2. Часть, формируемая участниками образовательных отношений

а) Цель и задачи части, формируемой участниками образовательных отношений

Цель[2]: воспитание с первых лет жизни гуманной, социально-активной, творческой личности, способной понимать и любить окружающий мир, природу и бережно относиться к ним

Задачи:

- формирование системы элементарных научных экологических знаний, доступных пониманию ребенка-дошкольника (прежде всего, как средства становления осознанно-правильного отношения к природе);
- развитие познавательного интереса к миру природы; формирование первоначальных умений и навыков экологически
- грамотного и безопасного для природы и для самого ребенка поведения;
- воспитание гуманного, эмоционально-положительного, бережного, заботливого отношения к миру природы и окружающему миру в целом; развитие чувства эмпатии к объектам природы;
- формирование умений и навыков наблюдений за природными объектами и явлениями;
- формирование первоначальной системы ценностных ориентаций (восприятие себя как части природы, взаимосвязи человека и природы, самоценность и многообразие значений природы, ценность общения с природой);
- освоение элементарных норм поведения по отношению к природе, формирование навыков рационального природопользования в повседневной жизни;
- формирование умения и желания сохранять природу и при необходимости оказывать ей помощь (уход за живыми объектами), а также навыков элементарной природоохранной деятельности в ближайшем окружении;
- формирование элементарных умений предвидеть последствия некоторых своих действий по отношению к окружающей среде.

б) Принципы и подходы к формированию Программы[3]

Программа построена на принципах развивающего обучения и направлена на развитие личности ребенка в целом: умения

[2] Программа «Наш дом - природа» автор Н.А. Рыжова
[3] Программа «Наш дом - природа» автор Н.А. Рыжова

сравнивать и обобщать собственные наблюдения, видеть и понимать красоту окружающего мира; на совершенствование речи дошкольников, их мышления, творческих способностей, культуры чувств. Приоритет в обучении отдается не простому запоминанию и не механическому воспроизведению знаний, а пониманию и оценке происходящего, совместной практической деятельности воспитателя и детей. Программа содержит базовый компонент, который конкретизируется с учетом местных условий; эколого-географических, национально-культурных. Она состоит из ряда блоков, каждый из которых, в свою очередь, включает комплекс тем. В первом блоке «Я и природа» дети знакомятся с различными, доступными их пониманию, компонентами окружающей среды. Последующие блоки дают дополнительную информацию о каждом компоненте («Воздух», «Вода» и др.). Затем они рассматриваются во взаимосвязи. Завершающий блок «Человек и природа» является обобщающим по отношению к предшествующим. В каждом блоке выделены две части: обучающий (первоначальные сведения о природе) и воспитывающий компонент (понимание значения природы, ее эстетическая оценка, бережное к ней отношение). Большое внимание уделяется совместной со взрослыми практической деятельности детей: проведению наблюдений, опытов, игр и т.д.

в) Характеристика особенностей развития детей старшего дошкольного возраста по выбранному направлению

Особенности познавательного развития детей среднего и старшего дошкольного возраста 4-5 лет (средняя группа)

В 4-5 лет ведущим становится познавательный мотив.

В познавательном развитии 4-5 летних детей характерна высокая мыслительная активность. 5-тилетние «почемучки» интересуются причинно-следственными связями в разных сферах жизни (изменения в живой и неживой природе, происхождение человека), профессиональной деятельностью взрослых и др., то есть начинает формироваться представление о различных сторонах окружающего мира.

К 5-ти годам, более развитым становится восприятие. Дети оказываются способными назвать форму на которую похож тот или иной предмет. Они могут вычленять в сложных объектах простые формы и из простых форм воссоздавать сложные объекты. Дети способны упорядочить группы предметов по сенсорному признаку - величине, цвету; выделить такие параметры, как высота, длина и ширина. Совершенствуется ориентация в пространстве. Увеличивается устойчивость внимания, возрастает объем памяти. Дети запоминают до 7-8 названий предметов. Начинает развиваться образное мышление. Дети оказываются способными использовать простыне схематизированные изображения для решения несложных задач. Начинает развиваться образное мышление. Дети способны использовать простые схематизированные изображения для

решения несложных задач. Дошкольники могут строить по схеме, решать простейшие логические задачи. Развивается функция планирования, предвидения результата.
На основе пространственного расположения объектов дети могут определить, что произойдет в результате их взаимодействия. Однако при этом им трудно встать на позицию другого наблюдателя и во внутреннем плане совершить мысленное преобразование образа. Продолжает развиваться воображение. Формируются такие его особенности, как оригинальность и произвольность. Дети могут самостоятельно придумать небольшую сказку на заданную тему.
Ребенок начинает регулировать свое поведение в соответствии с принятыми в обществе нормами; умеет довести начатое дело до конца (соорудить конструкцию, убрать игрушки и т. д.) - проявление произвольности. У детей начинает формироваться способность контролировать свои эмоции и движения, чему способствует освоение ими освоение языка эмоций (гаммы настроений, переживаний). Взаимоотношения со сверстниками характеризуются избирательностью, которая выражается в предпочтении одних детей другим.
Появляются партнеры по играм. В группах начинают выделяться лидеры. Появляются конкурентность, соревновательность. Последняя важна для сравнения себя с другим, что ведет к развитию образа Я ребенка, его детализации.
Изменяется содержание общения ребенка и взрослого. Оно выходит за пределы конкретной ситуации, в которой оказывается ребенок. Ведущим становится познавательный мотив. Информация, которую ребенок получает в процессе общения, может быть сложной и трудной для понимания, но она вызывает у него интерес.

5-6 лет (старшая группа)
Дети 5-6 лет задают взрослым множество вопросов. При этом у детей шестого года жизни они направлены на поддержание общения со взрослым. Часто в их вопросах начинает проявляться желание получить новую информацию, интерес к познанию. Вопросы и сообщения детей нацелены на выявление и демонстрирование взрослому понимания связей между предметами и явлениями. К пяти годам дети обладают довольно большим запасом представлений об окружающем, которые получают благодаря своей активности, стремлению задавать вопросы и экспериментировать. Возрастает способность ребенка ориентироваться в пространстве. Складывается потенциал для дальнейшего познавательного, волевого и эмоционального развития ребенка.
Мир не только устойчив в восприятии ребенка, но может выступать как релятивный; складывающийся в предшествующий период развития условный план действия воплощается в элементах образного мышления, воспроизводящего и творческого продуктивного воображения; начинают формироваться основы символической функции сознания, развиваются сенсорные и

интеллектуальные способности. Внимание детей становится более устойчивым и произвольным. Они могут заниматься не очень привлекательным, но нужным делом в течение 20— 25 мин вместе со взрослым.

Ребенок этого возраста уже способен действовать по правилу, которое задается взрослым. Объем памяти изменяется не существенно, улучшается сѐ устойчивость. При этом для запоминания дети уже могут использовать несложные приемы и средства. Ребенок способен удерживать в памяти большой объем информации. В 5—6 лет ведущее значение приобретает наглядно-образное мышление, которое позволяет ребенку решать более сложные задачи с использованием обобщенных наглядных средств (схем, чертежей и пр.) и обобщенных представлений о свойствах различных предметов и явлений. Дети уже могут находить сходство и различие, владеют действиями объединения и упорядочивания групп предметов. Появляются представления о сохранности количества.

Развивается прогностическая функция мышления, что позволяет ребенку видеть перспективу событий, предвидеть (предвосхищать) близкие и отдаленные последствия собственных действий и поступков и действий и поступков других людей. Актуальным методом познавательного развития детей дошкольного возраста является экспериментирование, которое рассматривается как практическая деятельность поискового характера, направленная на познание свойств, качеств предметов и материалов, связей и зависимостей явлений.

В экспериментировании дошкольник выступает в роли исследователя, который самостоятельно и активно познает окружающий мир, используя разнообразные формы воздействия на него.

В процессе экспериментирования ребенок осваивает позицию субъекта познания и деятельности. Система познавательных задач сопровождает весь процесс обучения, который состоит из последовательных, постепенно усложняющихся по содержанию и способам видов деятельности.

После принятия детьми познавательной задачи под руководством воспитателя осуществляется ее анализ: выявление известного и неизвестно. В результате анализа дети выдвигают предположения о возможном течении явления природы и его причинах. Их предположения бывают правильными и ошибочными, часто противоречивыми. Воспитатель должен выслушать и учесть все предположения, обратить внимание на их противоречивость. Если дети не вы. двигают никаких идей, их должен выдвинуть сам воспитатель.

К эффективным методам познавательного развития дошкольников относится проектная деятельность, обеспечивающая развитие познавательных интересов детей, умений самостоятельно конструировать свои знания и ориентироваться в информационном пространстве, развитие критического мышления.

Возраст 5—6 лет можно охарактеризовать как возраст овладения ребенком активным (продуктивным) воображением,

которое начинает приобретать самостоятельность, отделяясь от практической деятельности и предваряя ее. Образы воображения значительно полнее и точнее воспроизводят действительность.

Ребенок четко начинает различать действительное и вымышленное. Конструирование усложняется. Постройки могут включать 5-6 деталей. Формируются навыки конструирования по собственному замыслу, а также планирование последовательности действий. Ребенок 5—6 лет стремится познать себя и другого человека как представителя общества, постепенно начинает осознавать связи и зависимости в социальном поведении и взаимоотношениях людей.

6- 7 лет (подготовительная группа)

В подготовительной к школе группе завершается дошкольный возраст. Его основные достижения связаны с освоением мира вещей как предметов человеческой культуры; освоением форм позитивного общения с людьми; формированием позиции школьника. К концу дошкольного возраста ребенок обладает высоким уровнем познавательного и личностного развития, что позволяет ему в дальнейшем успешно учиться в школе.

Наряду с наглядно-образным мышлением появляются элементы словесно-логического мышления. Начинают формироваться общие категории мышления. Старшие дошкольники проявляют большой интерес к природе - животным, растениям, камням, различным природным явлениям и др. У детей появляется и особый интерес к печатному слову, математическим отношениям. Они с удовольствием узнают буквы, овладевают звуковым анализом слова, счетом и пересчетом. К концу дошкольного возраста существенно увеличивается устойчивость непроизвольного внимания, что приводит к меньшей отвлекаемости детей. Сосредоточенность и длительность деятельности ребенка зависит от ее привлекательности для ребенка.

В 6-7 лет у детей увеличивается объем памяти, что позволяет им непроизвольно запоминать достаточно большой объем информации. В этом возрасте продолжается развитие наглядно-образного мышления, которое позволяет ребенку решать более сложные задачи с использованием обобщенных наглядных средств (схем, чертежей и пр.) и обобщенных представлений о свойствах различных предметов и явлений.

Познавательное развитие предполагает развитие интересов детей, любознательности и познавательной мотивации; формирование познавательных действий, становление сознания; развитие воображения и творческой активности; формирование первичных представлений о себе, других людях, объектах окружающего мира, о свойствах и отношениях объектов окружающего мира (форме, цвете, размере, материале, звучании, ритме, темпе, количестве, числе, части и целом, пространстве и времени, движении и покое, причинах и следствиях и др.). Воображение детей данного возраста становится, с одной стороны, богаче и оригинальнее, а с другой — более логичным и последовательным, оно уже не похоже на стихийное

фантазирование детей младших возрастов.

1.2.2. Планируемые результаты освоения части ООП, формируемой участниками образовательных отношений (часть Программы, формируемая участниками образовательных отношений)

Программа «Наш дом - природа» (автор Н.В. Рыжова) нацелена не только на получение детьми знаний об окружающем мире. Как уже отмечалось, получение и усвоение знаний рассматриваются как необходимое условие формировании у ребенка определенной системы ценностей и образа жизни, дружественного окружающей среде. В течение многих лет в области экологического образования ряд авторов использовали диагностику уровня знаний ребенка для определения уровня его «экологической воспитанности». Программа «Наш дом — природа» изначально предполагала не диагностирование знаний ребенка, а диагностирование результатов работы педагога с использованием метода педагогического наблюдения. Поэтому подходы к диагностике результатов работы по программе «Наш дом — природа» совпадают с подходами ФГОС дошкольного образования. Ниже приводятся целевые ориентиры программы «Наш дом природа», основанные на Целевых ориентирах дошкольного образования Примерной основной образовательной программы и дополняющие их с точки зрения экологического образования.

Целевые ориентиры в раннем возрасте

К трем годам ребенок:

- интересуется природой и окружающим миром в целом, исследует их свойства, экспериментирует и играет с природным материалом (шишками, камешками, плодами и семенами, раковинами), проводит простейшие опыты с водой, песком, проявляет интерес к коллекциям природных материалов, рассматривает их, трогает;
- проявляет желание общаться с природой (на участке во время прогулок нюхает цветки, наблюдает за бабочками, птицами, деревьями);
- обращает внимание на природу своего ближайшего окружения и задает простые вопросы о природе;
- проявляет интерес и сопереживание к живой природе (наблюдает за птицами, муравьями, собирает опавшие листья, жалеет птиц, которым нечего есть зимой, и т. и.);
- обладает простейшими навыками ухода за растениями, животными (при помощи взрослого сажает и поливает комнатные растения, растения на участке, огороде, делает кормушки и подкармливает птиц, протирает листья комнатных растений); проявляет интерес к выращиванию растений, наблюдает за их развитием; знает назначение

- предметов ухода за растениями (лопатки, лейки и т. п.);
- подражает поведению взрослых и в результате обладает первыми навыками экономного использования ресурсов или хотя бы знает о том, что нужно закрывать кран во время мытья рук и чистки зубов, чтобы вода не текла зря, выключать свет, когда выходишь из комнаты, не бросать на пол мусор, а выбрасывать его в специальный контейнер;
- соблюдает простые правила во время пребывания на природе, в том числе во время прогулок на территории детского сада: не рвет и не топчет растения, бережно относится к насекомым, дождевым червям, не уничтожает их, не ломает ветки, не шумит возле скворечников;
- замечает изменения в природе (изменения погоды, сезонные изменения — пошел дождь, появились птицы, расцвели цветы и т. п.) и умеет их отразить в календаре погоды или природы при помощи взрослого;
- стремится исследовать природу с помощью всех органов чувств; в игре воспроизводит поведение различных животных, природные явления;
- любит слушать стихи, песни, сказки, короткие рассказы о природе, о животных, показывает под музыку, как двигаются разные животные, может воспринимать музыкальные образы природы (например, идет дождь, светит солнышко, дерево
- радуется, зайчик прыгает);
- проявляет живой эмоциональный отклик на эстетические впечатления (красоту клумбы, неба, бабочек, разнообразие красок осени, отражение деревьев в луже);
- охотно включается в продуктивные виды деятельности, отражая в них явления и объекты природы (рисует животных, цветы, деревья, солнце, облака, дождь, радугу);
- проявляет интерес к литературе о природе, с удовольствием рассматривает книги,иллюстрации природоведческой тематики.

Целевые ориентиры на этапе завершения освоения программы

К семи годам ребенок:

- проявляет интерес к окружающему миру, природе, задает много вопросов, выстраивает собственные гипотезы относительно происходящего в природе и обсуждает их со взрослыми;
- имеет первые представление о взаимосвязях в природе (животных, растений между собой и с окружающей средой, животных и растений, животных и животных, растений и растений, о круговороте воды) и о последствиях нарушений этих взаимосвязей человеком;

- не только соблюдает правила поведения в природе, но и может объяснить их смысл; высказывает свое мнение, если видит, что другие не соблюдают эти правила; владеет элементарными навыками экономного использования ресурсов (света, энергии, тепла, бумаги) и понимает необходимость бережного отношения к ним;
- не бросает мусор на землю, знает, зачем и как сортируют мусор;
- знает о взаимосвязи своего здоровья и состояния окружающей среды и вместе со взрослыми выбирает для прогулок, спортивных занятий экологически безопасные места;
- умеет наблюдать за природой и самостоятельно экспериментировать с природными объектами, не нанося им ущерба (не ловит бабочек, а если берет дождевого червя для исследований, то потом выпускает обратно на клумбу);
- опавшие осенью листья, домики для птиц должны быть разными и соответствовать особенностям разных видов птиц, растения нужно сажать и ухаживать за ними с учетом их требований к окружающей среде ит.п,);
- проявляет интерес к коллекционированию и исследованию природных материалов;
- замечает изменения в природе, видит красоту природы и умеет ее отразить в речи, в рассказах, в музыке и посредством изобразительной деятельности;
- знает об экологических праздниках и проявляет желание в них участвовать;
- проявляет интерес к литературе, видеофильмам, дидактическим играм природоведческого и экологического содержания;
- включает сюжеты природоведческого и экологического содержания в свободную (самостоятельную) игру.

Степень реального развития этих характеристик и способности ребенка их проявлять может существенно варьировать, как указывается в Примерной основной образовательной программе. Их достижение зависит от многих условий, в том числе от индивидуальных особенностей детей и особенностей семейного воспитания.

II. СОДЕРЖАТЕЛЬНЫЙ РАЗДЕЛ.

2.1. Обязательная часть

2.1.1. Описание образовательной деятельности в соответствии с направлениями развития ребенка

ОБРАЗОВАТЕЛЬНАЯ ОБЛАСТЬ «ФИЗИЧЕСКОЕ РАЗВИТИЕ»

Цель:

- гармоничное физическое развитие;
- формирование интереса и ценностного отношения к занятиям физической культурой;
- формирование основ здорового образа жизни.

Задачи:

1) *Оздоровительные:*
   - охрана жизни и укрепление здоровья, обеспечение нормального функционирования всех органов и систем организм;
   - всестороннее физическое совершенствование функций организма;
   - повышение работоспособности и закаливание.

2) *Образовательные:*
   - формирование двигательных умений и навыков;
   - развитие физических качеств;
   - овладение ребенком элементарными знаниями о своем организме, роли физических упражнений в его жизни, способах укрепления собственного здоровья.
3) *Воспитательные:*
   - формирование интереса и потребности в занятиях физическими упражнениями;
   - разностороннее гармоничное развитие ребенка (не только физическое, но и умственное, нравственное, эстетическое, трудовое.

Направления физического развития:

1. *Приобретение детьми опыта в двигательной деятельности:*

- связанной с выполнением упражнений;
- направленной на развитие таких физических качеств как координация и гибкость;
- способствующей правильному формированию опорно- двигательной системы организма, развитию равновесия, координации движений, крупной и мелкой моторики;
- связанной с правильным, не наносящим вреда организму, выполнением основных движений (ходьба, бег, мягкие прыжки, повороты в обе стороны).

2. *Становление целенаправленности и саморегуляции в двигательной сфере.*

3. *Становление ценностей здорового образа жизни, овладение его элементарными нормами и правилами* (в питании, двигательном режиме, закаливании, при формировании полезных привычек и др.)

Принципы физического развития:

1) *Дидактические:*
   - систематичность и последовательность;
   - развивающее обучение;
   - *д*оступность;
   - *в*оспитывающее обучение;
   - *у*чет индивидуальных и возрастных особенностей;
   - *с*ознательность и активность ребенка;
   - *н*аглядность.
2) *Специальные:*
   - непрерывность;
   - последовательность наращивания тренирующих воздействий;
   - цикличность.
3) *Гигиенические:*
   - сбалансированность нагрузок;

- рациональность чередования деятельности и отдыха;
- возрастная адекватность;
- оздоровительная направленность всего образовательного процесса;
- осуществление личностно- ориентированного обучения и воспитания.

Методы физического развития:

1) *Наглядные:*

- наглядно-зрительные приемы (показ физических упражнений, использование наглядных пособий, имитация, зрительные ориентиры);
- наглядно-слуховые приемы (музыка, песни);
- тактильно-мышечные приемы (непосредственная помощь воспитателя).

2) *Словесные:*

- объяснения, пояснения, указания;
- подача команд, распоряжений, сигналов;
- вопросы к детям;
- образный сюжетный рассказ, беседа;
- словесная инструкция.

3) *Практические:*

- Повторение упражнений без изменения и с изменениями;
- Проведение упражнений в игровой форме;
- Проведение упражнений в соревновательной форме.

ОРГАНИЗАЦИЯ ДВИГАТЕЛЬНОГО РЕЖИМА В МБДОУ «ДЕТСКИЙ САД № 383» Г.О. САМАРА

Формы организации	Младший возраст		Старший возраст	
	Младшие группы (2-4 года)	Средние группы	Старшие группы	Подготовит. группы

Организованная деятельность	4 часа в неделю	6 часов в неделю	8 часов в неделю	
Утренняя гимнастика	6-8 минут	6-8 минут	8- 10 минут	10- 12 минут
Дозированный бег		3-4 минуты	5-6 минут	7-8 минут
Упражнения после дневного сна	5- 10 минут	5- 10 минут	5-10 минут	5-10 минут
Подвижные игры	не менее 2-4 раз в день			
	6-8 минут	10-15 минут	15-20 минут	15- 20 минут
Спортивные игры		Целенаправленное обучение не реже 1 раза в неделю		
Спортивные упражнения	Целенаправленное обучение не реже 1 раза в неделю			
		8-12 минут	8-15 минут	8-15 минут
Физкультурные упражнения на прогулке	Ежедневно с подгруппами			
	5-10 мин	10-12 мин	10-15 минут	10-15 минут
Спортивные развлечения	1-2 раза в месяц			
	15 минут	20 минут	30 минут	30- 40 минут
Спортивные праздники	2- 4 раза в год			
		20 минут	30 минут	40 минут
День здоровья	Не реже 1 раза в квартал			
	1 день в месяц		1 раз в месяц	
Неделя здоровья	Не реже 1 раза в квартал			
Самостоятельная двигательная деятельность	ежедневно	ежедневно	ежедневно	ежедневно

ПРИМЕРНАЯ МОДЕЛЬ ДВИГАТЕЛЬНОГО РЕЖИМА В МБДОУ «Детский сад № 383» г. о. Самара

№	Формы организации	Особенности организации
1.	Утренняя гимнастика	Ежедневно на открытом воздухе или в зале, длительность- 10- 12 минут
2.	Двигательная разминка во время перерыва между занятиями	Ежедневно в течение 7- 8 минут
3.	Динамические паузы во время НОД	Ежедневно, в зависимости от вида и содержания занятий
4.	Подвижные игры и физические упражнения на прогулке	Ежедневно с учетом уровней двигательной активности (ДА) детей, длительность 12-15 минут.
5.	Индивидуальная работа по развитию движений на прогулке	Ежедневно во время прогулки, длительность- 12- 15 мин
6.	Гимнастика после дневного сна в сочетании с контрастными воздушными ваннами	Ежедневно по мере пробуждения и подъема детей, длительность - не более 10 мин.
7.	НОД по физической культуре	3 раза в неделю (в старшей и подготовительной одно на воздухе). Длительность- 15- 30 минут
8.	Самостоятельная двигательная деятельность	Ежедневно, под руководством воспитателя, продолжительность зависит от индивидуальных особенностей
9.	Физкультурно- спортивные праздники	2-3 раза в год (последняя неделя квартала)
10.	Неделя здоровья	1-2 раза в месяц на воздухе совместно со сверстниками одной- двух групп
11.	Физкультурный досуг	2- 3 раза в год , внутри детского сада или совместно со сверстниками соседнего учреждения
12.	Физкультурно- спортивные праздники	1- 2 раза в год на воздухе или в зале, длительность- не более 30 мин.
13.	Игры- соревнования между возрастными группами	1 раз в год в спортивном клубе или в школе микрорайона, длительность - не более 30 мин
14.	Совместная физкультурно- оздоровительная работа детского сада и семьи	По желанию родителей и детей не более 2 раза в неделю, длительность 25-30 мин
15.	Физкультурные образовательная деятельность детей совместно с родителями в дошкольном учреждении	Определяется воспитателем по обоюдному желанию родителей, воспитателей и детей
16.	Участие родителей в физкультурно- оздоровительных, массовых мероприятиях детского сада	Во время подготовки и проведения физкультурных досугов, праздников, недели здоровья, туристических походов, посещения открытых занятий

ЗДОРОВЬЕСБЕРЕГАЮЩИЕ ТЕХНОЛОГИИ, ИСПОЛЬЗУЕМЫЕ В МБДОУ «Детский сад № 383» г. о. Самара

№	Виды	Особенности организации
	Медико-профилактические	
	Закаливание в соответствии с медицинскими показаниями	
1.	обширное умывание после дневного сна (мытье рук до локтя)	Дошкольные группы ежедневно
2.	контрастное обливание ног (в теплый период года)	Средняя, старшая, подготовительная ежедневно
3.	ходьба босиком	Все группы ежедневно
4.	облегченная одежда	Все группы ежедневно
	Профилактические мероприятия	
1.	витаминотерапия	2 раза в год (осень, весна)
2.	витаминизация 3-х блюд	ежедневно
3.	употребление фитонцидов (лук, чеснок)	Осенне-зимний период
4.	полоскание рта после еды	ежедневно
5.	чесночные бусы	ежедневно, по эпидпоказаниям
	Медицинские	
1.	мониторинг здоровья воспитанников	В течение года
2.	плановые медицинские осмотры	2 раза в год
3.	антропометрические измерения	2 раза в год
4.	профилактические прививки	По возрасту
5.	кварцевание	По эпидпоказаниям
6.	организация и контроль питания детей	ежедневно
	Физкультурно- оздоровительные	
1.	коррегирующие упражнения (улучшение осанки, плоскостопие, зрение)	ежедневно
2.	зрительная гимнастика	ежедневно
3.	пальчиковая гимнастика	ежедневно
4.	дыхательная гимнастика	ежедневно
5.	элементы точечного массажа, шиацу	средняя, старшая, подготовительная, не реже 1 раза в неделю
6.	динамические паузы	ежедневно
7.	релаксация	2-3 раза в неделю
8.	музотерапия	ежедневно
9.	цветотерапия	2-3 раза в неделю
10.	психотерапия	2-3 раза в неделю
11.	сказкотерапия	ежедневно
	Образовательные	
1.	привитие культурно-гигиенических навыков	ежедневно

Формы организации работы с детьми по образовательной области «Физическое развитие»

Содержание	Возраст	НОД	Образовательная деятельность, реализуемая в ходе режимных моментов	Самостоятельная деятельность
1.Основные движения: -ходьба; бег; катание, бросание, метание, ловля; ползание, лазание; упражнения в равновесии; строевые упражнения; ритмические упражнения. 2.Общеразвивающие упражнения 3.Подвижные игры 4.Спортивные упражнения	2-3г 3-4 г. 4-5лет (мл и ср гр)	НОД по физическому воспитанию: - сюжетно-игровые - тематические -классические -тренирующее В НОД по физическому воспитанию: -тематические комплексы -сюжетные -классические -с предметами -подражательный комплекс Физ.минутки Динамические паузы	***Утренний отрезок времени*** Индивидуальная работа воспитателя Игровые упражнения Утренняя гимнастика: -классическая -сюжетно-игровая -тематическая -полоса препятствий Подражательные движения ***Прогулка*** Подвижная игра большой и малой подвижности Игровые упражнения Проблемная ситуация Индивидуальная работа Занятия по физическому воспитанию на улице Подражательные движения ***Вечерний отрезок времени, включая прогулку*** Гимнастика после дневного сна: - коррекционная -оздоровительная -сюжетно-игровая -полоса препятствий Физкультурные упражнения Коррекционные упражнения Индивидуальная работа Подражательные движения Физкультурный досуг Физкультурные праздники	Игра Игровое упражнение Подражательные движения

5.Активный отдых 6. Формирование начальных представлений о ЗОЖ		Обучающие игры по инициативе воспитателя (сюжетно-дидактические), развлечения	День здоровья (ср. гр.) Дидактические игры, чтение художественных произведений, личный пример, иллюстративный материал	Сюжетно-ролевые игры
1.Основные движения: -ходьба; бег; катание, бросание, метание, ловля; ползание, лазание; упражнения в равновесии; строевые упражнения; ритмические упражнения. 2.Общеразвивающие упражнения	5-7 лет, старшая и подгот. к школе группы	НОД по физическому воспитанию: - сюжетно-игровые - тематические -классические -тренирующее -по развитию элементов двигательной креативности (творчества) В занятиях по физическому воспитанию: -сюжетный комплекс -подражательный комплекс - комплекс с предметами Физ.минутки	***Утренний отрезок времени*** Индивидуальная работа воспитателя Игровые упражнения Утренняя гимнастика: -классическая -игровая -полоса препятствий -музыкально-ритмическая -аэробика (подгот. гр.) Подражательные движения ***Прогулка*** Подвижная игра большой и малой подвижности Игровые упражнения Проблемная ситуация Индивидуальная работа Занятия по физическому воспитанию на улице Подражательные движения Занятие-поход (подгот. гр.) ***Вечерний отрезок времени, включая прогулку*** Гимнастика после дневного сна -оздоровительная	Игровые упражнения Подражательные движения

3.Подвижные игры 4.Спортивные упражнения 5.Спортивные игры 6.Активный отдых 7. Формирование начальных представлений о ЗОЖ		Динамические паузы Подвижная игра большой, малой подвижности и с элементами спортивных игр Развлечения, ОБЖ, минутка здоровья	-коррекционная -полоса препятствий Физкультурные упражнения Коррекционные упражнения Индивидуальная работа Подражательные движения Физкультурный досуг Физкультурные праздники День здоровья Объяснение, показ, дидактические игры, чтение художественных произведений, личный пример, иллюстративный материал, досуг, театрализованные игры.	Дидактические, сюжетно-ролевые игры

Образовательная область	**Формы взаимодействия с семьями воспитанников**
Физическое развитие	1. Изучение состояния здоровья детей совместно со специалистами детской поликлиники, медицинским персоналом ДОУ и родителями. Ознакомление родителей с результатами. 2. Изучение условий семейного воспитания через анкетирование, посещение детей на дому и определение путей улучшения здоровья каждого ребѐнка. 3. Формирование банка данных об особенностях развития и медико-педагогических условиях жизни ребѐнка в семье с целью разработки индивидуальных программ физкультурно-оздоровительной работы с детьми, направленной на укрепление их здоровья. 4. Создание условий для укрепления здоровья и снижения заболеваемости детей в ДОУ и семье:

	➢ Зоны физической активности, ➢ Закаливающие процедуры, ➢ Оздоровительные мероприятия и т.п. 5. Организация целенаправленной работы по пропаганде здорового образа жизни среди родителей. 6. Ознакомление родителей с содержанием и формами физкультурно-оздоровительной работы в ДОУ. 7. Тренинг для родителей по использованию приѐмов и методов оздоровления (дыхательная и артикуляционная гимнастика, физические упражнения и т.д.) с целью профилактики заболевания детей. 8. Согласование с родителями индивидуальных программ оздоровления, профилактических мероприятий, организованных в ДОУ. 9. Ознакомление родителей с нетрадиционными методами оздоровления детского организма. 10. Использование интерактивных методов для привлечения внимания родителей к физкультурно-оздоровительной сфере: организация конкурсов, викторин, проектов, развлечений и т.п. 11. Пропаганда и освещение опыта семейного воспитания по физическому развитию детей и расширения представлений родителей о формах семейного досуга. 12. Консультативная, санитарно-просветительская и медико-педагогическая помощь семьям с учѐтом преобладающих запросов родителей на основе связи ДОУ с медицинскими учреждениями. 13. Организация консультативного пункта для родителей в ДОУ для профилактики и коррекции ранних осложнений в состоянии здоровья ребѐнка. 14. Подбор и разработка индивидуальных программ (комплексов упражнений) для укрепления свода стопы, профилактики плоскостопия, осанки, зрения и т.д.с целью регулярного выполнения дома и в ДОУ. 15. Организация «круглых столов» по проблемам оздоровления и физического развития на основе взаимодействия с МБОУ СОШ № 157г.о. Самара и участием медицинских работников. 16. Организации дискуссий с элементами практикума по вопросам физического развития и воспитания детей. 17. Проведение дней открытых дверей, вечеров вопросов и ответов, совместных развлечений с целью знакомства родителей с формами физкультурно-оздоровительной работы в ДОУ. 18. Педагогическая диагностическая работа с детьми, направленная на определение уровня физического развития детей. Ознакомление родителей с результатами диагностических исследований. Отслеживание динамики развития детей. 19. Взаимодействие с МБОУ СОШ № 157 по вопросам физического развития детей. 20. Определение и использование здоровьесберегающих технологий. 21. Правовое просвещение родителей на основе изучения социокультурного состояния родителей с целью

	повышения эффективности взаимодействия семьи и ДОУ, способствующего укреплению семьи, становлению гражданственности воспитанников, повышению имиджа ДОУ и уважению педагогов.

Физическое развитие

(часть Программы, формируемая участниками образовательных отношений)

Цель: Создание здоровьесберегающих условий организации образовательного процесса, содействие оздоровлению, закаливанию и укреплению дошкольников, развитие личностных качеств ребенка

«Физическая культура - дошкольникам " Л. Д. Глазырина М.- Центр Владос 1999г.

Оздоровительно – развивающая программа «Са-Фи-дансе» Ж.Е. Фирилева, Е.Г. Сайкина, Издательство Детство- Пресс, Спб, 2007г.

ОБРАЗОВАТЕЛЬНАЯ ОБЛАСТЬ «СОЦИАЛЬНО-КОММУНИКАТИВНОЕ РАЗВИТИЕ»

Цель:

Позитивная социализация детей дошкольного возраста, приобщение детей к социокультурным нормам, традициям семьи, общества и государства.

Задачи:

- Усвоение норм и ценностей, принятых в обществе, включая моральные и нравственные ценности.
- Развитие общения и взаимодействия ребѐнка со взрослыми и сверстниками.
- Становление самостоятельности, целенаправленности и саморегуляции собственных действий.
- Развитие социального и эмоционального интеллекта, эмоциональной отзывчивости, сопереживания.
- Формирование уважительного отношения и чувства принадлежности к своей семье и к сообществу детей и взрослых в ДОУ

- Формирование позитивных установок к различным видам труда и творчества.
- Формирование основ безопасного поведения в быту, социуме, природе.
- Формирование готовности к совместной деятельности со сверстниками.

Направления:

1) Развитие игровой деятельности детей с целью освоения различных социальных ролей.
2) Формирование основ безопасного поведения в быту, социуме, природе.
3) Трудовое воспитание.
4) Патриотическое воспитание детей дошкольного возраста.

✓ ИГРОВАЯ ДЕЯТЕЛЬНОСТЬ

Классификация игр детей раннего и дошкольного возраста

Игры			Возрастная адресованность (годы жизни детей)						
Классы	**Виды**	**Подвиды**	**1**	**2**	**3**	**4**	**5**	**6**	**7**
1	**2**	**3**	**4**						
Игры, возникающие по инициативе ребенка	Игры-экспериментирования	С животными и людьми					+	+	+
		С природными объектами				+	+	+	+
		Общения с людьми	+	+	+	+	+	+	+
		Со специальными игрушками для экспериментирования	+	+	+	+	+	+	+
	Сюжетные самодеятельные игры	Сюжетно -отобразительные		+	+				
		Сюжетно - ролевые				+	+	+	+

		Режиссерские				+	+	+	+
		Театрализованные					+	+	+
Игры, связанные с исходной инициативой взрослого	Обучающие игры	Автодидактические предметные	+	+	+	+	+	+	
		Сюжетно - дидактические		+	+	+	+	+	
		Подвижные		+	+	+	+	+	+
		Музыкальные		+	+	+	+	+	+
		Учебно - предметные дидактические				+	+	+	+
	Досуговые игры	Интеллектуальные					+	+	+
		Забавы		+	+	+	+	+	+
		Развлечения				+	+	+	+
		Театральные					+	+	+
		Празднично-карнавальные			+	+	+	+	+
		Компьютерные				+	+	+	+
Игры народные, идущие от исторических традиций этноса	Обрядовые игры	Культовые							+
		Семейные			+	+	+	+	+
		Сезонные			+	+	+	+	+
	Тренинговые игры	Интеллектуальные					+	+	+
		Сенсомоторные	+	+	+	+	+	+	+
		Адаптивные			+	+	+	+	+
	Досуговые игры	Игрища						+	+
		Тихие	+	+	+	+	+	+	+
		Забавляющие	+	+	+	+	+	+	+
		Развлекающие			+	+	+	+	+

Сюжетная самодеятельная игра как деятельность предъявляет к ребенку ряд требований, способствующих формированию психических новообразований:

- действие в воображаемом плане способствует развитию символической функции мышления;

- наличие воображаемой ситуации способствует формированию плана представлений;
- игра направлена на воспроизведение человеческих взаимоотношений, следовательно, она способствует формированию у ребенка способности определенным образом в них ориентироваться;

необходимость согласовывать игровые действия способствует формированию реальных взаимоотношений между играющими детьми.

Принципы руководства сюжетно-ролевой игрой:

Для того чтобы дети овладели игровыми умениями, воспитатель должен ***играть вместе с ними.***
На каждом возрастном этапе игра развертывается особым образом, так, чтобы детьми «открывался» и усваивался новый, ***более сложный способ построения игры.***
На каждом возрастном этапе при формировании игровых умений необходимо ориентировать детей как на осуществление игрового действия, так и на ***пояснение его смысла партнерам.***

Руководя сюжетно-ролевой игрой, педагог должен помнить:
об обязательном общении с детьми: диалогическом общении, полилогическом общении, предполагающем диалог с несколькими участниками игры одновременно (во время многоотраслевого сюжетного построения) и воспитывающем полифоничное слуховое восприятие;
создании проблемных ситуаций, позволяющих стимулировать творческие проявления детей в поиске решения задачи. Немаловажно способствовать развитию игры, используя прямые (предполагают «вмешательство» взрослого в виде прямого показа и руководства деятельностью) и косвенные (предполагают ненавязчивое побуждение к деятельности) воздействия на игру и играющих.

✓ ПАТРИОТИЧЕСКОЕ ВОСПИТАНИЕ

ЦЕЛЬ:

способствовать воспитанию гуманной, социально активной, самостоятельной, интеллектуально развитой творческой

личности, обладающей чувством национальной гордости, любви к Отечеству, родному городу, своему народу.

ЗАДАЧИ:

- Заложить основы гражданско- патриотической позиции личности;
- Освоение наиболее значимых российских культурных традиций и традиций родного города;
- получение и расширение доступных знаний о стране и родном городе: его истории, культуре, географии, традициях, достопримечательностях, народных промыслах, архитектуре, выдающихся земляках, природе и т.д.
- Воспитание чувства гордости за туляков;
- Формирование модели поведения ребенка во взаимоотношениях с другими людьми.

Для детей на этапе завершения дошкольного образования характерно:

- проявление доброжелательного внимания к окружающим, стремление оказать помощь, поддержку другому человеку;
- уважение к достоинству других;
- стремление к познанию окружающей действительности;
- решение вопросов о далѐком прошлом и будущем, об устройстве мира;
- бережное отношение к окружающей природе, результатам труда других людей, чужим и своим вещам.

Основу содержания гражданско- патриотического воспитания составляют общечеловеческие ценности. Из всего спектра общечеловеческих ценностей, имеющих особое значение для содержания и организации воспитательного процесса можно выделить следующие:

«Человек» - абсолютная ценность, «мера всех вещей». Сегодня гуманизму возвращается его индивидуальное начало, из средства человек становиться целью. Личность ребенка становится реальной ценностью.

«Семья» - первый коллектив ребенка и естественная среда его развития, где закладываются основы будущей личности. Необходимо возрождать в людях чувства чести рода, ответственность за фамилию, перестроить взгляды на роль семьи, ее природное назначение.
«Труд» - основа человеческого бытия, «вечное естественное условие человеческой жизни». Приобщение детей к труду всегда было важной частью воспитания. Задача педагога - воспитывать у детей уважение к людям, прославившим наш тульский край честным трудом.

«Культура» -богатство, накопленное человечеством в сфере духовной и материальной жизни людей, высшее проявление творческих сил и способностей человека. Воспитание должно быть культуросообразно. Задача педагога- помочь воспитанникам в овладении духовной культурой своего народа, при этом надо иметь в виду, что одна из главных особенностей русского национального характера- высокая духовность.

«Отечество» - единственная уникальная для каждого человека Родина, данная ему судьбой, доставшаяся от его предков. Задача педагога- воспитание уважительного, бережного отношения к истории и традициям своего народа, любви к родному краю, формирование представлений о явлениях общественной жизни , т.е. воспитание патриотических чувств.
«Земля» - общий дом человечества. Это земля людей и живой природы. Важно подвести детей к пониманию, что будущее Земли зависит от того, как к ней относятся люди. На данном этапе неоценимо экологическое воспитание, формирование интереса к общечеловеческим проблемам.

Воспитание чувства патриотизма у дошкольника – процесс сложный и длительный, требующий от педагога большой личной убеждѐнности и вдохновения. Эта весьма кропотливая работа должна вестись систематически, планомерно во всех группах, в разных видах деятельности и по разным направлениям: воспитание любви к близким, к детскому саду, к родному городу, к своей стране.

Примерное содержание образовательной деятельности по ознакомлению с Самарской областью.

№	Тема	Средняя группа	Старшая группа	Подготовительная к школе группа

1	Я, моя семья	Понятия «семья». Члены семьи. Место ребенка в семье (сын, дочь, брат, сестра, внук, внучка). Семейные обязанности	Понятия «семья», «родной дом». Семья- группа живущих вместе родственников. Значение семьи для человека. Объяснение смысла пословиц: «Дома и стены помогают», «Мой дом - моя крепость»	Различные уклады семейного быта. Семейные традиции. Понятие «предки». Несколько поколений составляют «род». Родословная. Генеалогическое древо.
2	Родной город, Кировский район	Город, в котором я живу. Улица, на которой я живу. Улица, на которой находится детский сад. Некоторые достопримечательности города. Современные и старинные постройки.	Понятия «Родина», «малая Родина». Путешествие в прошлое родного края. Исторические памятники родного города. Крестьянские и городские постройки. Храмы. Символика Самарской области.	Культурно- историческое наследие родного города. Особенности городской и сельской местности. Каменное и деревянное зодчество. Главная улица города. Архитектура и функциональные особенности отдельных зданий. Города, районы, реки Самарской области, их современное и древнее название.
3	Природа родного края	Растения сада, огорода, цветника, характерные для Самарской области. Домашние и дикие животные, среда их обитания.	Растительный и животный мир Самарской области. Красная книга Самарской области. Охрана природы Самарской области. Зеленая аптека (лекарственные растения). Особенности ландшафта Самарской области.	
4	Самара - город мастеров	Валенки (валяние), глиняная игрушка (гончарное дело) резьба по дереву и бересте, плетение из лозы.	Валенки (валяние), глиняная игрушка (гончарное дело) резьба по дереву и бересте, плетение из лозы. Улицы, названные в честь мастеров и их изделий.	Валенки (валяние), глиняная игрушка (гончарное дело) резьба по дереву и бересте, плетение из лозы. Сельское хозяйство Самарской области: хлеборобство, животноводство, овощеводство, птицеводство.
5	Быт, традиции	Знакомство с русской избой и домашней утварью. Загадки о предметах быта. Знакомство с традиционными народными праздниками. Произведения устного народного творчества Самарской области,	Функциональное предназначение предметов русского быта. Сочетание сезонного труда и развлечений - нравственная норма народной жизни. Традиционные народные праздники,	Народный календарь. Традиционные обрядные праздники народов Поволжья, особенности их празднования в Самарской области.

		Поволжья.	традиции народов Поволжья . Песни Самарской области . Чаепитие на Руси.	Традиционные праздничные блюда народов Поволжья.
6	Русский народный костюм	Знакомство с народным костюмом. Материал, из которого изготовлен костюм. Детали костюма.	Знакомство с историей костюма. Орнамент и его предназначение. Одежда наших предков.	Особенности народных костюмов народов Поволжья. Женский и мужской костюмы. Современный костюм.
7	Народная игрушка	Разновидность кукол, характерных для Самарской области.	Игрушки- скатки: обрядовые, пасхальная кукла- крестец, кукла плодородия. Филимоновская игрушка: Филимоново, приемы лепки. Соломенные и деревянные игрушки.	Самарская глиняная игрушка: от истории возникновения до наших дней.
8	Народные игры	Игры народов Поволжья	Народные обрядовые игры. Знакомство с разными видами жеребьевок (выбором ведущего игры). Разучивание считалок, слов к играм.	Старинные и современные народные игры, традиционные в Самарской области.
9	Земляки, прославившие наш город	Понятие «земляки». Самарские писатели, поэты и художники. Самарцы- герои Великой отечественной войны. Наши современники- земляки, прославившие наш город.		

✓ ФОРМИРОВАНИЕ ОСНОВ БЕЗОПАСНОСТИ ЖИЗНЕДЕЯТЕЛЬНОСТИ

Цели:
Формирование основ безопасности собственной жизнедеятельности.
Формирование предпосылок экологического сознания (безопасности окружающего мира)
Задачи:

- формирование представлений об опасных для человека и окружающего мира природы ситуациях и способах поведения

в них;
- приобщение к правилам безопасного для человека и окружающего мира природы поведения;
- передачу детям знаний о правилах безопасности дорожного движения в качестве пешехода и пассажира транспортного средства;
- формирование осторожного и осмотрительного отношения к потенциально опасным для человека и окружающего мира природы ситуациям.

Основные направления работы по ОБЖ

- Усвоение дошкольниками первоначальных знаний о правилах безопасного поведения;

- Формирование у детей качественно новых двигательных навыков и бдительного восприятия окружающей обстановки;
- Развитие у детей способности к предвидению возможной опасности в конкретной меняющейся ситуации и построению адекватного безопасного поведения;

Основные принципы работы по воспитанию у детей навыков безопасного поведения

- Важно не механическое заучивание детьми правил безопасного поведения, а воспитание у них навыков безопасного поведения в окружающей его обстановке.

- Воспитатели и родители не должны ограничиваться словами и показом картинок (хотя это тоже важно).
- С детьми надо рассматривать и анализировать различные жизненные ситуации, если возможно, проигрывать их в реальной обстановке.
- Занятия проводить не только по графику или плану, а использовать каждую возможность (ежедневно), в процессе игр, прогулок и т.д., чтобы помочь детям полностью усвоить правила, обращать внимание детей на ту или иную сторону правил.
- Развивать качества ребенка: его координацию, внимание, наблюдательность, реакцию и т.д. Эти качества очень нужны и для безопасного поведения.

Примерное содержание работы

- Ребенок и другие люди:
- О несовпадении приятной внешности и добрых намерений.
- Опасные ситуации контактов с незнакомыми людьми.
- Ситуации насильственного поведения со стороны незнакомого взрослого.
- Ребенок и другие дети, в том числе подросток.
- Если «чужой» приходит в дом.
- Ребенок как объект сексуального насилия.
- Ребенок и природа:
- В природе все взаимосвязано.
- Загрязнение окружающей среды.
- Ухудшение экологической ситуации.
- Бережное отношение к живой природе.
- Ядовитые растения.
- Контакты с животными.
- Восстановление окружающей среды.
- Ребенок дома:
- Прямые запреты и умение правильно обращаться с некоторыми предметами.
- Открытое окно, балкон как источник опасности.
- Экстремальные ситуации в быту.
- Ребенок и улица:
- Устройство проезжей части.
- Дорожные знаки для водителей и пешеходов.
- Правила езды на велосипеде.
- О работе ГИБДД.

- Милиционер- регулировщик.
- Правила поведения в транспорте.

Если ребенок потерялся на улице.

✓ РАЗВИТИЕ ТРУДОВОЙ ДЕЯТЕЛЬНОСТИ.

Цель: формирование положительного отношения к труду.

Задачи:

Воспитание в детях уважительного отношения к труженику и результатам его труда, желания подражать ему в своей деятельности, проявлять нравственные качества. (Решение этой задачи должно привести к развитию осознания важности труда для общества).

Обучение детей трудовым умениям, навыкам организации и планирования своего труда, осуществлению самоконтроля и самооценки. (Решение этой задачи должно привести к формированию интереса к овладению новыми навыками, ощущению радости от своих умений, самостоятельности).

Воспитание нравственно-волевых качеств (настойчивости, целеустремленности, ответственности за результат своей деятельности), привычки к трудовому усилию. (Это должно привести к формированию у детей готовности к труду, развитию самостоятельности).

Воспитание нравственных мотивов деятельности, побуждающих включаться в труд при необходимости. (Действие этих мотивов должно вызывать у ребенка активное стремление к получению качественного результата, ощущению радости от собственного труда).

Воспитание гуманного отношения к окружающим: умения и желания включаться в совместный труд со сверстниками, проявлять доброжелательность, активность и инициативу, стремление к качественному выполнению общего дела, осознания себя как члена детского общества.

Компоненты трудовой деятельности.

- Планирование и контроль (умение ставить перед собой цель возникает у детей в среднем дошкольном возрасте).

- Оценка достигнутого результата с точки зрения его важности для самого ребенка и для всей группы.

Мотивы, побуждающие детей к труду:

- интерес к процессу действий;
- интерес к будущему результату;
- интерес к овладению новыми навыками;
- соучастие в труде совместно с взрослыми;
- осознание своих обязанностей;
- осознание смысла, общественной важности труда. Чем выше уровень развития трудовой деятельности, тем выше
- ее воспитательный потенциал.

Своеобразие трудовой деятельности детей:

- «субъективная значимость труда», то есть оценка результата не с точки зрения выполненного объема работы, а с учетом проявления заботливости, настойчивости, затраченных трудовых или волевых усилий.
- связь с игрой, которая проявляется:
- в манипулятивных действиях детей, исполняющих роли взрослых;
- в продуктивных действиях, составляющих сюжет игры;
- во включении игровых действий в трудовой процесс;
- в ролевом поведении ребенка, создающего образ труженика.

Виды труда:

- Самообслуживание.
- Хозяйственно-бытовой труд.
- Труд в природе.
- Ручной труд.
- Ознакомление с трудом взрослых.

Формы организации трудовой деятельности:

- Поручения:
- простые и сложные;
- эпизодические и длительные;
- коллективные.
- Дежурства.
- Коллективный труд.

Типы организации труда детей

- Индивидуальный труд.
- Труд рядом.
- Общий труд.
- Совместный труд.

Особенности структуры и формы детской трудовой деятельности

Условное обозначение	**Особенности структуры**	**Наличие совместных действий в зависимости от участников**
Индивидуальный труд	Ребенок действует сам, выполняя все задания в индивидуальном темпе	Не испытывает никакой зависимости от других детей
Труд рядом		
Труд общий	Участников объединяет общее задание и общий результат	Возникает необходимость согласований при распределении задании, при обобщении результатов
Труд совместный	Наличие тесной зависимости от партнеров, темпа и качества их деятельности	Каждый участник является контролером деятельности предыдущего участника

Методы и приемы трудового воспитания детей

I группа методов: формирование нравственных представление, суждений, оценок.

- Решение маленьких логических задач, загадок.
- Приучение к размышлению, логические беседы.
- Беседы на этические темы.
- Чтение художественной литературы.
- Рассматривание иллюстраций.
- Рассказывание и обсуждение картин, иллюстраций.
- Просмотр телепередач, диафильмов, видеофильмов.
- Задачи на решение коммуникативных ситуаций.
- Придумывание сказок.

II группа методов: создание у детей практического опыта трудовой деятельности.

- Приучение к положительным формам общественного поведения.
- Показ действий.
- Пример взрослого и детей.
- Целенаправленное наблюдение.
- Организация интересной деятельности (общественно-полезный труд).
- Разыгрывание коммуникативных ситуаций.
- Создание контрольных педагогических ситуаций.

Формы работы с детьми по образовательной области «Социально-коммуникативное развитие»

Содержание	Возраст	Совместная деятельность	Режимные моменты	Самостоятельная деятельность
1. Развитие игровой деятельности * Сюжетно-ролевые игры * Подвижные игры	2-7 лет вторая младшая, средняя, старшая	Занятия, экскурсии, наблюдения, чтение художественной литературы, видеоинформация, досуги, праздники, обучающие игры,	В соответствии с режимом дня	Игры-экспериментирование Сюжетные самодеятельные игры (с собственными

* Театрализованные игры * Дидактические игры	и подг. к школе группы	досуговые игры, народные игры. Самостоятельные сюжетно-ролевые игры, дидактические игры, досуговые игры с участием воспитателей		знаниями детей на основе их опыта). Внеигровые формы: самодеятельность дошкольников; изобразительная деятельность; труд в природе; экспериментирование; конструирование; бытовая деятельность; наблюдение
2 . Приобщение к элементарным общепринятым нормам и правилам взаимоотношения со сверстниками и взрослыми	3-5 лет вторая младшая и средняя группы	Беседы, обучение, чтение худ. литературы, дидактические игры, игровые занятия, сюжетно- ролевые игры, игровая деятельность (игры в парах, совместные игры с несколькими партнерами, пальчиковые игры)	Индивидуальная работа во время утреннего приема (беседы, показ); Культурно-гигиенические процедуры (объяснение, напоминание); Игровая деятельность во время прогулки (объяснение, напоминание)	Игровая деятельность, дидактические игры, сюжетно ролевые игры, самообслуживание
	5-7 лет старшая и подг. к школе группы	Беседы- занятия, чтение худ. литературы, проблемные ситуации, поисково – творческие задания, экскурсии, праздники, просмотр видиофильмов,	Индивидуальная работа во время утреннего приема Культурно-гигиенические процедуры (напоминание); Игровая деятельность во время прогулки	Игровая деятельность (игры в парах, совместные игры с несколькими партнерами, хороводные игры, игры

		театрализованные постановки, решение задач	(напоминание); дежурство; тематические досуги. Минутка вежливости	с правилами), дидакт. игры, сюжетно-ролевые игры, дежурство, самообслуживание, подвижные, театрализованные игры, продуктивная деятельность
3. Формирование гендерной, семейной и гражданской принадлежности * образ Я * семья * детский сад * Родная страна * наша армия (со ст. гр.) * наша планета (подг.гр)	3-5 лет вторая младшая и средняя группы	Игровые упражнения, познавательные беседы, дидактические игры, праздники, музыкальные досуги, развлечения, чтение рассказ экскурсия	Прогулка Самостоятельная деятельность Тематические досуги Труд (в природе, дежурство)	сюжетно-ролевая игра, дидактическая игра, настольно-печатные игры
	5-7 лет старшая и подг. к школе группы	Викторины, КВН, познавательные досуги, тематические досуги, чтение, рассказ, экскурсия	Тематические досуги Создание коллекций Проектная деятельность Исследовательская деятельность	Сюжетно-ролевая игра, дидактическая игра, настольно-печатные игры, продуктивная деятельность, дежурство
4. Формирование патриотических чувств	5-7 лет старшая и подг. к школе группы	познавательные беседы, развлечения, моделирование, настольные игры, чтение, творческие задания, видеофильмы	Игра Наблюдение Упражнение	рассматривание иллюстраций, дидактическая игра, изобразительная деятельность
5. Формирование чувства	5-7 лет старшая	познавательные викторины, КВН, конструирование,	Объяснение Напоминание	рассматривание иллюстраций,

принадлежности к мировому сообществу	и подг. к школе группы	моделирование, чтение	Наблюдение	продуктивная деятельность, театрализация
Формирование основ собственной безопасности *ребенок и другие люди *ребенок и природа *ребенок дома *ребенок и улица	3-7 лет	Беседы, обучение, Чтение Объяснение, напоминание Упражнения, Рассказ Продуктивная Деятельность Рассматривание иллюстраций Рассказы, чтение Целевые прогулки	Дидактические и настольно-печатные игры; Сюжетно-ролевые игры Минутка безопасности Показ, объяснение, бучение, напоминание	Рассматривание иллюстраций Дидактическая игра Продуктивная деятельность Для самостоятельной игровой деятельности - разметка дороги вокруг детского сада, Творческие задания, Рассматривание Иллюстраций, Дидактическая игра, Продуктивная деятельность
7.Развитие трудовой деятельности				
7.1. Самообслуживание	3-4 года вторая младшая группа	Напоминание, беседы, потешки. Разыгрывание игровых ситуаций	Показ, объяснение, обучение, наблюдение. Напоминание Создание ситуаций, побуждающих детей к проявлению навыков самообслуживания	Дидактическая игра Просмотр видеофильмов
	4-5 лет средняя	Упражнение, беседа, объяснение, поручение	Показ, объяснение, обучение, напоминание	Рассказ, потешки, Напоминание

	группа	Чтение и рассматривание книг познавательного характера о труде взрослых, досуг	Создание ситуаций побуждающих детей к оказанию помощи сверстнику и взрослому.	Просмотр видеофильмов, Дидактические игры
	5-7 лет старшая и подг. к школе группы	Чтение художественной литературы Поручения, игровые ситуации, Досуг	Объяснение, обучение, напоминание Дидактические и развивающие игры	Дидактические игры, рассматривание иллюстраций, сюжетно-ролевые игры
7.2. Хозяйственно-бытовой труд	3-4 года вторая младшая группа	Обучение, наблюдение поручения, рассматривание иллюстраций. Чтение художественной литературы, просмотр видеофильмов,	Обучение, показ, объяснение, Наблюдение. Создание ситуаций, побуждающих детей к проявлению навыков самостоятельных трудовых действий	Продуктивная деятельность, поручения, совместный труд детей
	4-5 лет средняя группа	Обучение, поручения, совместный труд, дидактические игры, продуктивная деятельность Чтение художественной литературы, просмотр видеофильмов	Обучение, показ, объяснение напоминание Дидактические и развивающие игры. Создание ситуаций, побуждающих детей к закреплению желания бережного отношения к своему труду и труду других людей	Творческие задания, дежурство, задания, поручения совместный труд детей
	5-7 лет старшая	Обучение, коллективный труд, поручения,	Обучение, показ, объяснение.	Творческие задания, дежурство,

	и подг. к школе группы	дидактические игры, продуктивная деятельность, экскурсии	Трудовые поручения, участие в совместной со взрослым в уборке игровых уголков, участие в ремонте атрибутов для игр детей и книг. Уборка постели после сна, Сервировка стола, Самостоятельно раскладывать подготовленные воспитателем материалы для занятий, убирать их	задания, поручения
7.3. Труд в природе	3-4 года вторая младшая группа	Обучение, совместный труд детей и взрослых, беседы, чтение художественной литературы	Показ, объяснение, обучение наблюдение Дидактические и развивающие игры. Создание ситуаций, побуждающих детей к проявлению заботливого отношения к природе. Наблюдение, как взрослый ухаживает за растениями и животными. Наблюдение за изменениями, произошедшими со знакомыми растениями и животными	Продуктивная деятельность, тематические досуги

	4-5 лет средняя группа	Обучение, совместный труд детей и взрослых, беседы, чтение художественной литературы, дидактическая игра Просмотр видеофильмов	Показ, объяснение, обучение напоминания Дидактические и развивающие игры. Трудовые поручения, участие в совместной работе со взрослым в уходе за растениями и животными, уголка природы Выращивание зелени для корма птиц в зимнее время. Подкормка птиц . Работа на огороде и цветнике	Продуктивная деятельность, ведение календаря природы совместно с воспитателем, тематические досуги
	5-7 лет старшая и подг. к школе группы	Обучение, совместный труд детей и взрослых, беседы, чтение художественной литературы, дидактическая игра Просмотр видеофильмов целевые прогулки	Показ, объяснение, обучение напоминания Дежурство в уголке природы. Дидактические и развивающие игры. Трудовые поручения, участие в совместной работе со взрослым в уходе за растениями и животными, уголка природы	Продуктивная деятельность, ведение календаря природы, тематические досуги
7.4. Ручной труд	5-7 лет старшая и подг. к школе	Совместная деятельность детей и взрослых, продуктивная деятельность	Показ, объяснение, обучение, напоминание Дидактические и развивающие игры.	Продуктивная деятельность

	группы		Трудовые поручения, Участие со взрослым по ремонту атрибутов для игр детей, подклейке книг, Изготовление пособий для занятий, самостоятельное планирование трудовой деятельности Работа с природным материалом, бумагой, тканью. игры и игрушки своими руками.	
7.7. Формирование первичных представлений о труде взрослых	3-5 лет вторая младшая и средняя группы	Наблюдение , целевые прогулки , рассказывание, чтение. Рассматривание иллюстраций	Дидактические игры, Сюжетно-ролевые игры, чтение, закрепление	Сюжетно-ролевые игры, обыгрывание, дидактические игры. Практическая деятельность
	5-7 лет старшая и подг. к школе группы	Экскурсии, наблюдения, рассказы, обучение, чтение, рассматривание иллюстраций, просмотр видео	Дидактические игры, обучение, чтение, практическая деятельность, встречи с людьми интересных профессий, создание альбомов,	Дидактические игры, сюжетно-ролевые игры

Образовательная область	**Формы взаимодействия с семьями воспитанников**

Социально-коммуникативное развитие	Привлечение родителей к участию в детских праздниках (разработка идей, подготовка атрибутов, ролевое участие). Анкетирование, тестирование родителей, выпуск журнала, подбор специальной литературы с целью обеспечения обратной связи с семьѐй. Проведение тренингов с родителями: способы решения нестандартных ситуаций с целью повышения компетенции в вопросах воспитания. Распространение инновационных подходов к воспитанию детей через рекомендованную психолого-педагогическую литературу, периодические издания. Привлечение родителей к совместным мероприятиям по благоустройству и созданию условий в группе и на участке. Организация совместных с родителями прогулок и экскурсий по городу и его окрестностям, создание тематических альбомов. Изучение и анализ детско-родительских отношений с целью оказания помощи детям. Разработка индивидуальных программ взаимодействия с родителями по созданию предметной среды для развития ребѐнка. Беседы с детьми с целью формирования уверенности в том, что их любят и о них заботятся в семье. Выработка единой системы гуманистических требований в ДОУ и семье. Повышение правовой культуры родителей. Консультативные часы для родителей по вопросам предупреждения использования методов, унижающих достоинство ребѐнка. Создание фотовыставок, фотоальбомов «Я и моя семья», «Моя родословная», «Мои любимые дела», «Моѐ настроение». Аудио- и видиозаписи высказываний детей по отдельным проблемам с дальнейшим прослушиванием и обсуждением проблемы с родителями (За что любишь свой дом? Кто в твоѐм доме самый главный? Кто самый добрый? За что ты себя любишь? и др.).

Социально- коммуникативное развитие

(часть Программы, формируемая участниками образовательных отношений)

Социально- коммуникативное развитие направлено на усвоение детьми таких правил поведения, которые дети должны выполнять неукоснительно, так как от этого зависит их здоровье и безопасность

Безопасность: Учебное пособие по основам безопасности жизнедеятельности детей старшего дошкольного возраста Н.Н.Авдеева.,Н.Л. Князева, Стеркина Р.Б. Издательство «Детство – Пресс», Спб, 2007г

«Приобщение детей к истокам русской народной культуры». Учебно-методическое пособие О.Л. Князева, М.Д. Маханева,, СПб., ДЕТСТВО-ПРЕСС, 2008.

«**Юный эколог»: Программа и условия ее реализации в детском саду**. С.Н. Николаева М: Мозаика – Синтес, 2009

ОБРАЗОВАТЕЛЬНАЯ ОБЛАСТЬ «РЕЧЕВОЕ РАЗВИТИЕ»

Цель: Формирование устной речи и навыков речевого общения с окружающими на основе овладения литературным языком своего народа.

Задачи:

Овладение речью как средством общения и культуры.

Обогащение активного словаря.

Развитие связной, грамматически правильной диалоговой и монологической речи.

Развитие речевого творчества.

Знакомство с книжной культурой, детской литературой, понимание на слух текстов различных жанров детской литературы.

Формирование звуковой аналитико-синтенической активности как предпосылки обучения грамоте.

Развитие звуковой и интонационной культуры речи, фонематического слуха.

Принципы развития речи.

- Принцип взаимосвязи сенсорного, умственного и речевого развития.
- Принцип коммуникативно-деятельного подхода к развитию речи.
- Принцип развития языкового чутья.
- Принцип формирования элементарного сознания явлений языка.
- Принцип взаимосвязи работы над различными сторонами речи.
- Принцип обогащения мотивации речевой деятельности.
- Принцип обогащения активной языковой практик

Основные направления работы по развитию речи детей в ДОУ.

- Развитие словаря: освоение значений слов и их уместное употребление в соответствии с контекстом высказывания, с стуацией, в которой происходит общение.
- Воспитание звуковой культуры речи: развитие восприятия звуков родной речи и произношения.
- Формирование грамматического строя:
- морфология (изменение слов по родам, числам, падежам);
- синтаксис (освоение различных типов словосочетаний и предложений);
- словообразование.
- Развитие связной речи:
- диалогическая (разговорная) речь;
- монологическая речь (рассказывание).
- Формирование элементарного осознания явлений языка и речи: различение звука и слова, нахождение места звука в слове.
- Воспитание любви и интереса к художественному слову.

Методы развития речи.

- Наглядные:
- непосредственное наблюдение и его разновидности (наблюдение в природе, экскурсии);
- опосредованное наблюдение (изобразительная наглядность: рассматривание игрушек, картин, рассказывание по игрушкам и картинам.).
- Словесные:
- чтение и рассказывание художественных произведений;
- заучивание наизусть;
- пересказ;
- общая беседа;
- рассказывание без опоры на наглядный материал.
- Практические:
- дидактические игры;
- игры-драматизации, инсценировки,
- дидактические упражнения, пластические этюды, хороводные игры.

Средства развития речи:

- Общение взрослых и детей.
- Культурная языковая среда.
- Обучение родной речи в организованной деятельности.
- Художественная литература.
- Изобразительное искусство, музыка, театр.
- Непосредственно образовательная деятельность по другим разделам программы.

Воспитание любви и интереса к художественному слову, знакомство детей с художественной литературой.

Цель: Формирование интереса и потребности в чтении (восприятии книг).

Задачи.

- Вызывать интерес к художественной литературе как средству познания, приобщения к словесному искусству, воспитания культуры чувств и переживаний
- Приобщение к словесному искусству, в том числе развитие художественного восприятия и эстетического вкуса
- Формировать и совершенствовать связную речь, поощрять собственное словесное творчество через прототипы, данные в художественном тексте
- Развитие литературной речи

Формы работы:

- Чтение литературного произведения.
- Рассказ литературного произведения.
- Беседа о прочитанном произведении.
- Обсуждение литературного произведения.
- Инсценирование литературного произведения. Театрализованная игра.
- Игра на основе сюжета литературного произведения.
- Продуктивная деятельность по мотивам прочитанного.
- Сочинение по мотивам прочитанного.
- Ситуативная беседа по мотивам прочитанного.

Основные принципы организации работы по воспитанию у детей интереса к художественному слову

- Ежедневное чтение детям вслух является обязательным и рассматривается как традиция.
- В отборе художественных текстов учитываются предпочтения педагогов и особенности детей, а также способность книги конкурировать с видеотехникой не только на уровне содержания, но и на уровне зрительного ряда.
- Создание по поводу художественной литературы детско-родительских проектов с включением различных видов деятельности: игровой, продуктивной, коммуникативной, познавательно-исследовательской, в ходе чего создаются

целостные продукты в виде книг самоделок, выставок изобразительного творчества, макетов, плакатов, карт и схем, сценариев викторин, досугов, детско-родительских праздников и др.

- Отказ от обучающих занятий по ознакомлению с художественной литературой в пользу свободного непринудительного чтения

Формы работы с детьми по образовательной области «Речевое развитие»

Содержание	Возраст	Совместная деятельность	Режимные моменты	Самостоятельная деятельность
Развитие свободного общения со взрослыми и детьми	2-3, 3-4 , 4-5 (мл и ср гр)	Эмоционально-практическое взаимодействие (игры с предметами и сюжетными игрушками). - Обучающие игры с использованием предметов и игрушек. - Коммуникативные игры с включением малых фольклорных форм (потешки, прибаутки, пестушки, колыбельные) - Сюжетно-ролевая игра. - Игра-драматизация. - Работа в книжном уголке - Чтение, рассматривание иллюстраций - Сценарии активизирующего общения. - Речевое стимулирование (повторение, объяснение, обсуждение, побуждение, напоминание, уточнение) - Беседа с опорой на зрительное восприятие и без опоры на него. - Хороводные игры, пальчиковые игры.	Речевое стимулирование (повторение, объяснение, обсуждение, побуждение, уточнение напоминание) - формирование элементарного реплицирования. - Беседа с опорой на зрительное восприятие и без опоры на него. - Хороводные игры, пальчиковые игры. - Образцы коммуникативных кодов взрослого. - Тематические досуги.	- Содержательное игровое взаимодействие детей (совместные игры с использованием предметов и игрушек) - Совместная предметная и продуктивная деятельность детей (коллективный монолог). - Игра-драматизация с использованием разных видов театров (театр на банках, ложках и т.п.) - Игры в парах и совместные игры (коллективный монолог)
	5-7 лет, старшая и подгот. к	- Имитативные упражнения, пластические этюды. - Сценарии активизирующего общения. - Чтение, рассматривание иллюстраций (беседа.) - Коммуникативные тренинги.	- Поддержание социального контакта (фактическая беседа, эвристическая беседа).	- Самостоятельная художественно-речевая деятельность детей - Сюжетно-ролевая игра.

	школе группы	- Совместная продуктивная деятельность. - Работа в книжном уголке - Экскурсии (внутри ДОУ или с родителями). - Проектная деятельность	- Образцы коммуникативных кодов взрослого. - Коммуникативные тренинги. - Тематические досуги. - Гимнастики (мимическая, логоритмическая).	- Игра- импровизация по мотивам сказок. - Театрализованные игры. - Игры с правилами. - Игры парами (настольно-печатные) - Совместная продуктивная деятельность детей
2.Развитие всех компонентов устной речи	2-3, 3-4 , 4-5 (мл и ср гр)	- Артикуляционная гимнастика - Дидактические игры, настольно-печатные игры - Продуктивная деятельность - Разучивание стихотворений, пересказ - Работа в книжном уголке - Разучивание скороговорок, чистоговорок. - обучению пересказу по серии сюжетных картинок, по картине	Называние, повторение, слушание - Речевые дидактические игры. - Наблюдения - Работа в книжном уголке; Чтение. Беседа - Разучивание стихов	Совместная продуктивная и игровая деятельность детей. Словотворчество
3. Практическое овладение нормами речи (речевой этикет)	2-3, 3-4 , 4-5 (мл и ср гр)	-Сюжетно-ролевые игры -Чтение художественной литературы -Досуги	Образцы коммуникативных кодов взрослого - Освоение формул речевого этикета (пассивное)	Совместная продуктивная и игровая деятельность детей.
	5-7 лет, старшая И подгот. к школе группы	- Интегрированные НОД - Тематические досуги - Чтение художественной литературы - Моделирование и обыгрывание проблемных ситуаций	- Образцы коммуникативных кодов взрослого. -Использование в повседневной жизни формул речевого этикета - Беседы	- Самостоятельная художественно-речевая деятельность - Совместная продуктивная и игровая деятельность детей. - Сюжетно- ролевые игры
4.Формирование интереса и потребности в	2-3, 3-4 , 4-5	Подбор иллюстраций Чтение литературы. Подвижные игры	Физкультминутки, прогулка, прием пищи Беседа	Игры Дид игры Театр

чтении	(мл и ср гр)	Физкультурные досуги Заучивание Рассказ Обучение Экскурсии Объяснения	Рассказ чтение Д/и Настольно-печатные игры Игры-драматизации,	Рассматривание иллюстраций Игры Продуктивная деятельность Настольно-печатные игры Беседы Театр
	5-7 лет старшая и подг. к школе группы	Чтение художественной и познавательной литературы Творческие задания Пересказ Литературные праздники Досуги Презентации проектов Ситуативное общение Творческие игры Театр Чтение литературы, подбор загадок, пословиц, поговорок	Физкультминутки, прогулка, Работа в театральном уголке Досуги кукольные спектакли Организованные формы работы с детьми Тематические досуги Самостоятельная детская деятельность Драматизация Праздники Литературные викторины	Пересказ Драматизация Рассматривание иллюстраций Продуктивная деятельность игры

Образовательная область	**Формы взаимодействия с семьями воспитанников**
Речевое развитие	Информирование родителей о содержании деятельности ДОУ по развитию речи, их достижениях и интересах: Чему мы научимся (Чему научились), Наши достижения, Речевые мини-центры для взаимодействия родителей с детьми в условиях ДОУ,

	Аудиозаписи детской речи (описательные, творческие рассказы, интересные высказывания и т.п.) «Академия для родителей». Цели: Выявление психолого-педагогических затруднений в семье, Преодоление сложившихся стереотипов, Повышение уровня компетенции и значимости родителей в вопросах коммуникативного развития дошкольников. Пропаганда культуры речи в семье и при общении с ребенком. Собеседование с ребѐнком в присутствии родителей. Проводится с целью определения речевого развития дошкольника и является тактичным способом налаживания общения с родителями, демонстрации возможностей ребѐнка. Опосредованно предостерегает родителей от авторитарного управления развитием ребѐнка и жѐсткой установки на результат. Ознакомление родителей с деятельностью детей (видеозапись). Использование видеоматериалов с целью проведения индивидуальных консультаций с родителями, где анализируется речевое развитие ребѐнка, умение общаться со сверстниками. Выявление причин негативных тенденций и совместный с родителями поиск путей их преодоления. Открытые мероприятия с детьми для родителей. Посещение культурных учреждений при участии родителей (театр, библиотека, выставочный зал и др.) с целью расширения представлений об окружающем мире и обогащение словаря детей, формирования адекватных форм поведения в общественных местах, воспитания положительных эмоций и эстетических чувств. Организация партнѐрской деятельности детей и взрослых по выпуску семейных газет и журналов с целью обогащения коммуникативного опыта дошкольников; создания продуктов творческой художественно-речевой деятельности (тематические альбомы с рассказами и т.п.) с целью развития речевых способностей и воображения. Совместные досуги, праздники, литературные вечера на основе взаимодействия родителей и детей («Веселый этикет», «В королевстве правильной речи», «АБВГДейка», «Страна вежливых слов», «Путешествие в сказку», «День рождения А.С. Пушкина», и т.п.).

	Совместные наблюдения явлений природы, общественной жизни с оформлением плакатов, которые становятся достоянием группы. Помощь родителей ребѐнку в подготовке рассказа по наглядным материалам . Создание в группе тематических выставок при участии родителей: «Дары природы», «История вещей», «Родной край», «Любимый город», «Профессии наших родителей», «Транспорт» и др. целью расширения кругозора и обогащению словаря дошкольников. Совместная работа родителей, ребѐнка и педагога по созданию альбома «Мои интересы и достижения» и др.; по подготовке тематических бесед «Мои любимые игрушки», «Игры детства моих родителей», «На пороге Новый год» и т.п. Создание тематических выставок детских книг при участии семьи. Тематические литературные и познавательные праздники «Вечер сказок», «Любимые стихи детства» с участием родителей. Совместное формирование библиотеки для детей (познавательно-художественная литература, энциклопедии).

Речевое развитие

(часть Программы, формируемая участниками образовательных отношений)

«Логопедическая работа по преодолению фонетикофонематического недоразвития речи у детей» Учебно-методическое пособие Т. Филичева, Г. Чиркина,. М., Просвещение, 2009 г.

«Программы дошкольных образовательных учреждений компенсирующего вида для детей с нарушениями речи, Г.В.Чиркина Москва. Просвещение. 2009 год.

Комплексная образовательная программа ДО для детей с тяжелыми нарvшениями речи ОНР) с 3 до 7 лет Нищева Н.В. СПб., ДЕТСТВО -ПРЕСС, 2017

Комплексно-тематическое планирование коррекционной и образовательной деятельности в группе компенсирующей направленности ДОО для детей с тяжелыми нарушениями речи (с 5 до 6 лет) Нищева Н.В. СПб., ДЕТСТВО -ПРЕСС,

2017
Комплексно-тематическое планирование коррекционной и образовательной деятельности в группе компенсирующей направленности ДОО для детей с тяжелыми нарушениями речи (с 6 до 7 лет) Нищева Н.В. СПб., ДЕТСТВО -ПРЕСС, 2017
Занятия по развитию речи в детском саду / Под ред. О.С. Ушаковой. – М.: Просвещение, 1993.
Знакомим дошкольников с литературой. Ушакова О.С – М.: Сфера, 1998.
Знакомим дошкольников 3-5 лет с литературой Ушакова О.С.. – М., 2010.
Знакомим дошкольников 5-7 лет с литературой Ушакова О.С.. – М., 2010.

ОБРАЗОВАТЕЛЬНАЯ ОБЛАСТЬ «ПОЗНАВАТЕЛЬНОЕ РАЗВИТИЕ»

Цель: развитие познавательных интересов и познавательных способностей детей, которые можно подразделить на сенсорные, интеллектуально-познавательные и интеллектуально-творческие.

Задачи:

- Развитие интересов детей, любознательности и познавательной мотивации.
- Формирование познавательных действий, становление сознания.
- Развитие воображения и творческой активности.
- Формирование первичных представлений о себе, других людях, объектах окружающего мира, о свойствах и отношениях объектов окружающего мира (форме, цвете, размере, материале, звучании, ритме, темпе, количестве, числе, части и целом, пространстве и времени, движении и покое, причинах и следствиях и др.).
- Формирование первичных представлений о малой родине и Отечестве, представлений о социокультурных ценностях народа, об отечественных традициях и праздниках.
- Формирование первичных представлений о планете Земля как общем доме людей, об особенностях еѐ природы, многообразии стран и народов.

Познавательное развитие дошкольников
Развитие мышления памяти и внимания
Различные виды деятельности
Вопросы детей
Образовательная деятельность по развитию
Развивающие игры
Развитие любознательности
Развитие познавательной мотивации
Развитие воображения и творческой активности
Формирование специальных способов ориентации
Экспериментирование с природным материалом
Использование схем, символов, знаков

Педагогические условия успешного
и полноценного интеллектуального развития детей дошкольного возраста

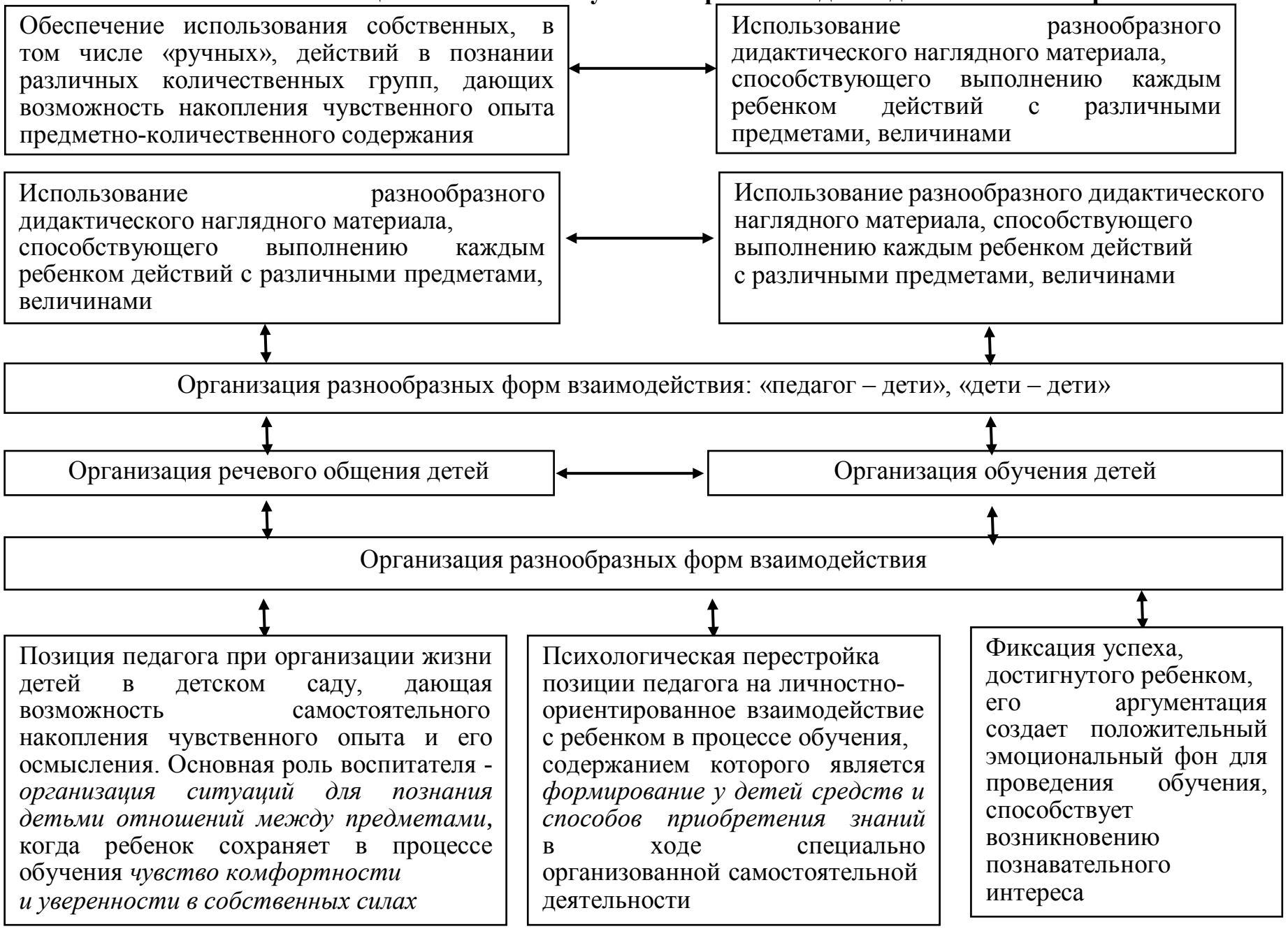

✓ ФОРМИРОВАНИЕ ЭЛЕМЕНТАРНЫХ МАТЕМАТИЧЕСКИХ ПРЕДСТАВЛЕНИЙ

Цель: интеллектуальное развитие детей, формирование приемов умственной деятельности, творческого и вариативного мышления на основе овладения детьми количественными отношениями предметов и явлений окружающего мира.

Развивающие задачи ФЭМП

- Формировать представление о числе.
- Формировать геометрические представления.
- Формировать представление о преобразованиях (временные представления, представления об изменении количества, об арифметических действиях**).**
- Развивать сенсорные возможности.
- Формировать навыки выражения количества через число (формирование навыков счета и измерения различных величин
- Развивать логическое мышление (формирование представлений о порядке и закономерности, об операциях классификации и сериации, знакомство с элементами логики высказываний) навыков счета и измерения различных величин.
- Развивать абстрактное воображение, образную память, ассоциативное мышление, мышление по аналогии –
- предпосылки творческого продуктивного мышления.

Принципы организации работы по развитию элементарных математических представлений

- Формирование математических представлений на основе перцептивных (ручных) действий детей, накопления чувственного опыта и его осмысления
- Использование разнообразного и разнопланового дидактического материала, позволяющего обобщить понятия «число», «множество», «форма»
- Стимулирование активной речевой деятельности детей, речевое сопровождение перцептивных действий
- Возможность сочетания самостоятельной деятельности детей и их разнообразного взаимодействия при освоении математических понятий

Формы работы по развитию элементарных математических представлений

- Обучение в повседневных бытовых ситуациях (мл.дошк.возр).
- Демонстрационные опыты (мл.дошк.возр).
- Сенсорные праздники на основе народного календаря (мл.дошк.возр).
- Театрализация с математическим содержанием – на этапе объяснения или повторения и закрепления (средняя и старшая группы).
- Коллективное занятие при условии свободы участия в нем (средняя и старшая группы).
- Занятие с четкими правилами, обязательное для всех, фиксированной продолжительности (подготовительная группа, на основе соглашения с детьми).
- Свободные беседы гуманитарной направленности по истории математики, о прикладных аспектах математики (мл.дошк.возр).
- Самостоятельная деятельность в развивающей среде (все возрастные группы**).**

✓ **ДЕТСКОЕ ЭКСПЕРИМЕНТИРОВАНИЕ**

Демонстрационные (показ воспитателя) и лабораторные (дети вместе с воспитателем, с его помощью)	Кратковременные и долгосрочные	Опыт-доказательство и опыт-исследование

✓ **РЕБЕНОК И МИР ПРИРОДЫ**

Общий дом природы

Содержание образования

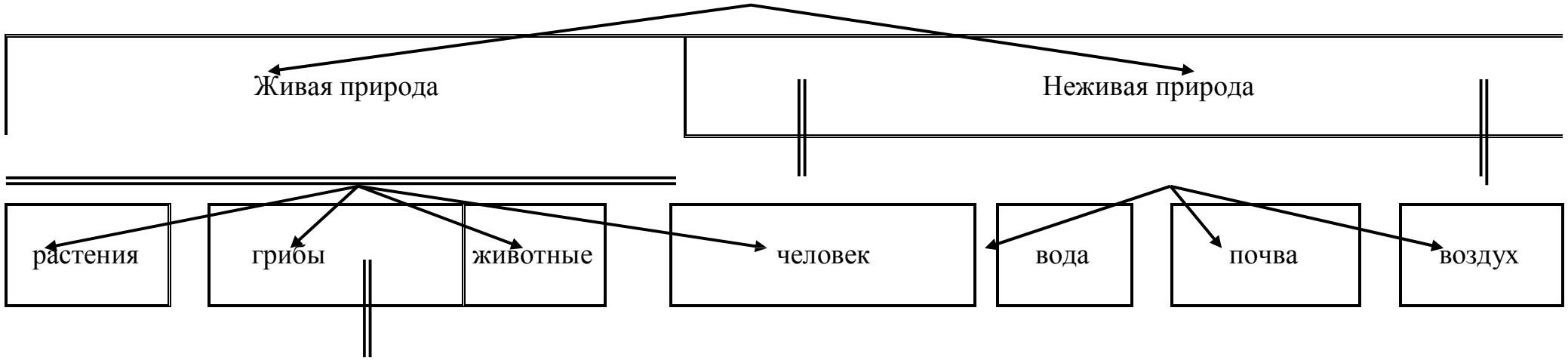

Законы общего дома природы:

Все живые организмы имеют равное право на жизнь

В природе всѐ взаимосвязано

В природе ничто никуда не исчезает, а переходит из одного состояния в другое

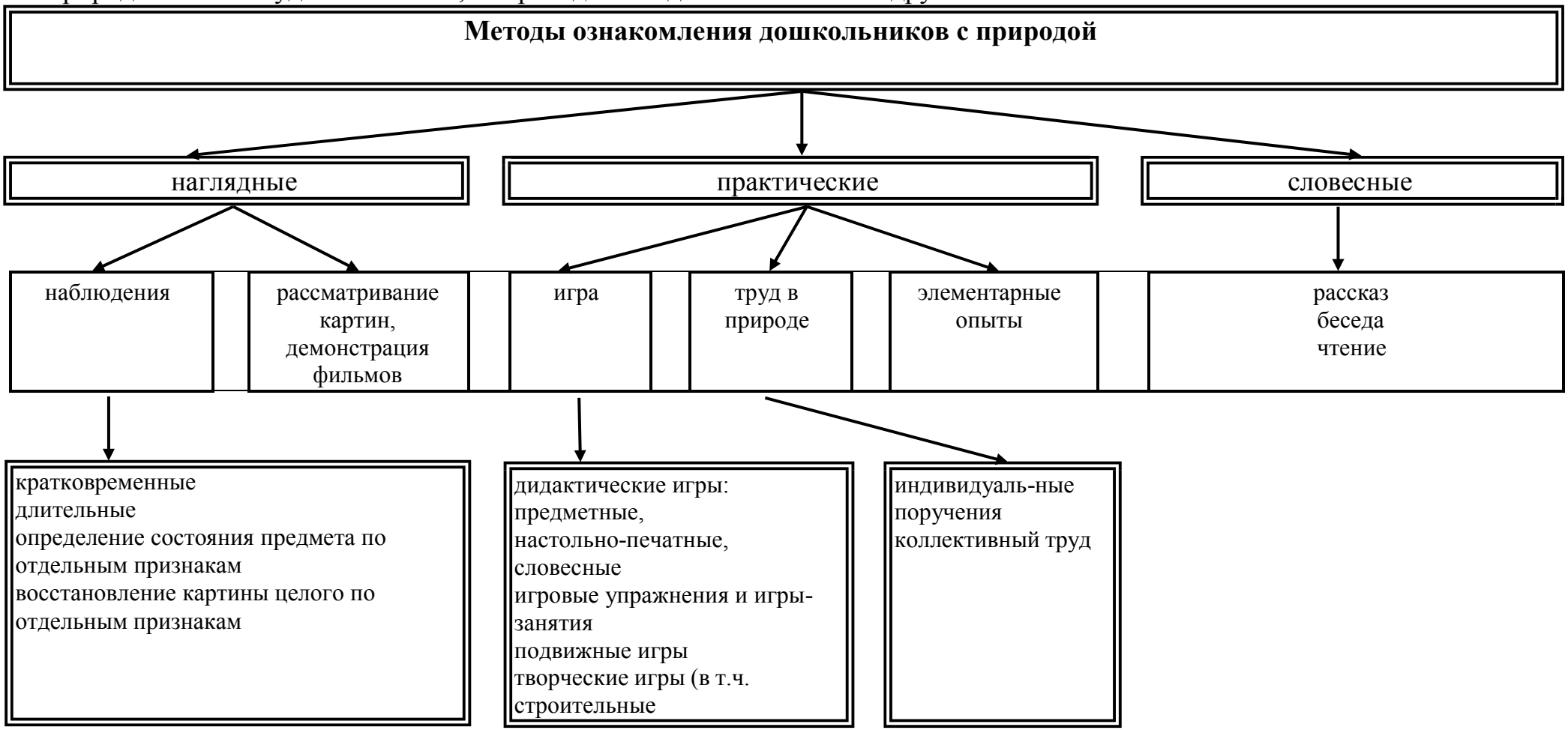

Система формирования отношения ребѐнка к природе родного края

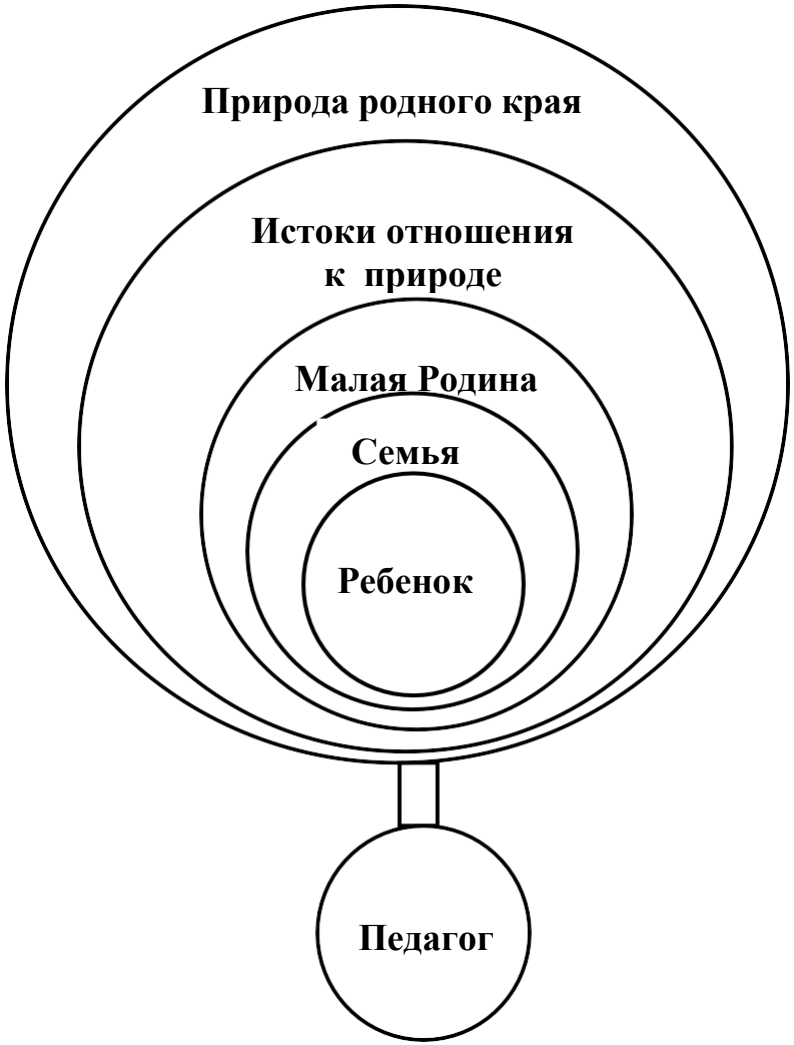

Задачи ознакомления дошкольников с социальным миром:

Сформировать у ребенка представление о себе как о представителе человеческого рода.
Сформировать у ребенка представлений о людях, живущих на Земле, об их чувствах, поступках, правах и обязанностях; о разнообразной деятельности людей.
На основе познания развивать творческую, свободную личность, обладающую чувством собственного достоинства и уважением к людям.

Триединая функция знаний о социальном мире:

Знания должны нести информацию (информативность знаний).
Знания должны вызывать эмоции, чувства, отношения (эмоциогенность знаний).
Знания должны побуждать к деятельности, поступкам (побудительность).

Формы организации образовательной деятельности

Познавательные эвристические беседы.
Чтение художественной литературы.
Изобразительная и конструктивная деятельность.
Экспериментирование и опыты.
Музыка.
Игры (сюжетно-ролевые, драматизации, подвижные).
Наблюдения.
Трудовая деятельность.
Праздники и развлечения.
Индивидуальные беседы.

Методы, позволяющие педагогу наиболее эффективно проводить работу по ознакомлению детей с социальным миром.

Методы, повышающие познавательную активность	Методы, вызывающие эмоциональную активность	Методы, способствующие взаимосвязи различных видов деятельности	Методы коррекции и уточнения детских представлений
Элементарный анализ Сравнение по контрасту и подобию, сходству Группировка и классификация Моделирование и конструирование Ответы на вопросы детей Приучение к самостоятельному поиску ответов на вопросы	Воображаемая ситуация Придумывание сказок Игры-драматизации Сюрпризные моменты и элементы новизны Юмор и шутка Сочетание разнообразных средств на одном занятии	Прием предложения и обучения способу связи разных видов деятельности Перспективное планирование Перспектива, направленная на последующую деятельность Беседа	Повторение Наблюдение Экспериментирование Создание проблемных ситуаций Беседа

Формы работы с детьми образовательная область «Познавательное развитие»

Содержание	Возраст	Совместная деятельность	Режимные моменты	Самостоятельная деятельность
1.Формирование элементарных математических представлений * количество и счет * величина * форма * ориентировка в пространстве * ориентировка во времени	2-3, 3-4 , 4-5 (мл и ср гр)	Интегрированные деятельность Упражнения Игры (дидактические, подвижные) Рассматривание (ср. гр.) Наблюдение (ср. гр.) Чтение (ср. гр.) Досуг	Игровые упражнения Напоминание Объяснение Рассматривание (ср. гр.) Наблюдение (ср. гр.)	Игры (дидактические, развивающие, подвижные)
	5-7 лет старшая и подг. к школе группы	Интегрированные занятия Проблемно-поисковые ситуации Упражнения Игры (дидактические, подвижные) Рассматривание Наблюдение Досуг, КВН, чтение	Игровые упражнения Объяснение Рассматривание Наблюдение	Игры (дидактические, развивающие, подвижные)
2. Детское экспериментирование	2-3, 3-4 , 4-5 (мл и ср гр)	Обучение в условиях специально оборудованной полифункциональной интерактивной среде	Игровые упражнения Напоминание Объяснение Обследование	Игры (дидактические, развивающие, подвижные) Игры-экспериментирования Игры с использованием

		Игровые занятия с использованием полифункционального игрового оборудования Игровые упражнения Игры (дидактические, подвижные) Показ Игры экспериментирования (ср. гр.) Простейшие опыты	Наблюдение Наблюдение на прогулке Развивающие игры	дидактических материалов Наблюдение Интегрированная детская деятельность (включение ребенком полученного сенсорного опыта в его практическую деятельность: предметную, продуктивную, игровую)
	5-7 лет старшая и подг. к школе группы	Интегрированные занятия Экспериментирование Обучение в условиях специально оборудованной полифункциональной интерактивной среде Игровые занятия с использованием полифункционального игрового оборудования Игровые упражнения Игры (дидактические, подвижные) Показ Тематическая прогулка КВН (подг.гр)	Игровые упражнения Напоминание Объяснение Обследование Наблюдение Наблюдение на прогулке Игры экспериментирования Развивающие игры Проблемные ситуации	Игры (дидактические, развивающие, подвижные) Игры-экспериментирования Игры с использованием дидактических материалов Наблюдение Интегрированная детская деятельность (включение ребенком полученного сенсорного опыта в его практическую деятельность: предметную, продуктивную, игровую)

3.Формирование целостной картины мира, расширение кругозора * предметное и социальное окружение * ознакомление с природой	2-3, 3-4 , 4-5 (мл и ср гр)	Сюжетно-ролевая игра Игровые обучающие ситуации Наблюдение Целевые прогулки Игра-экспериментирование Исследовательская деятельность Конструирование Развивающие игры Экскурсии Ситуативный разговор Рассказ Беседы Экологические, досуги, праздники, развлечения	Сюжетно-ролевая игра Игровые обучающие ситуации Рассматривание Наблюдение Труд в уголке природе Экспериментирование Исследовательская деятельность Конструирование Развивающие игры Экскурсии Рассказ Беседа	Сюжетно-ролевая игра Игровые обучающие ситуации Игры с правилами Рассматривание Наблюдение Игра-экспериментирование Исследовательская деятельность Конструирование Развивающие игры
	5-7 лет старшая и подг. к школе группы	Сюжетно-ролевая игра Игровые обучающие ситуации Наблюдение Рассматривание, просмотр фильмов, слайдов Труд в уголке природе, огороде, цветнике Целевые прогулки Экологические акции Экспериментирование, опыты Моделирование	Сюжетно-ролевая игра Игровые обучающие ситуации Наблюдение Труд в уголке природе, огороде, цветнике Подкормка птиц Выращивание растений Экспериментирование Исследовательская деятельность Конструирование	Сюжетно-ролевая игра Игры с правилами Рассматривание Наблюдение Экспериментирование Исследовательская деятельность Конструирование Развивающие игры Моделирование Самостоятельная художественно-речевая

		Исследовательская деятельность Комплексные, интегрированные занятия Конструирование Развивающие игры Беседа Рассказ Создание коллекций, музейных экспозиций Проектная деятельность Проблемные ситуации Экологические, досуги, праздники, развлечения	Развивающие игры Беседа Рассказ Создание коллекций Проектная деятельность Проблемные ситуации	деятельность Деятельность в уголке природы

Образовательная область	**Формы взаимодействия с семьями воспитанников**
Познавательно-речевое развитие	Информирование родителей о содержании и жизнедеятельности детей в ДОУ, их достижениях и интересах: Чему мы научимся (Чему научились), Наши достижения, Познавательно-игровые мини-центры для взаимодействия родителей с детьми в условиях ДОУ, Выставки продуктов детской и детско-взрослой деятельности (рисунки, поделки, рассказы, проекты и т.п.) «Академия для родителей». Цели: Выявление психолого-педагогических затруднений в семье, Преодоление сложившихся стереотипов,

	Повышение уровня компетенции и значимости родителей в вопросах воспитания и развития дошкольников, Пропаганда гуманных методов взаимодействия с ребѐнком. Собеседование с ребѐнком в присутствии родителей. Проводится с целью определения познавательного развития дошкольника и является тактичным способом налаживания общения с родителями, демонстрации возможностей ребѐнка. Опосредованно предостерегает родителей от авторитарного управления развитием ребѐнка и жѐсткой установки на результат. Совместные досуги и мероприятия на основе партнѐрской деятельности родителей и педагогов. Ознакомление родителей с деятельностью детей (видеозапись). Использование видеоматериалов с целью проведения индивидуальных консультаций с родителями, где анализируется интеллектуальная активность ребѐнка, его работоспособность, развитие речи, умение общаться со сверстниками. Выявление причин негативных тенденций и совместный с родителями поиск путей их преодоления. Открытые мероприятия с детьми для родителей. Посещение культурных учреждений при участии родителей (театр, библиотека, выставочный зал и др.) с целью расширения представлений об окружающем мире, формирования адекватных форм поведения в общественных местах, воспитания положительных эмоций и эстетических чувств. Совместные досуги, праздники, музыкальные и литературные вечера на основе взаимодействия родителей и детей. Совместные наблюдения явлений природы, общественной жизни с оформлением плакатов, которые становятся достоянием группы. Помощь родителей ребѐнку в подготовке рассказа или наглядных материалов (изобразительная деятельность, подбор иллюстраций и др.). Создание в группе тематических выставок при участии родителей: «Дары природы», «История вещей», «Родной край», «Любимый город», «Профессии наших родителей», «Транспорт» и др. с целью расширения кругозора дошкольников. Совместная работа родителей с ребѐнком над созданием семейных альбомов «Моя семья», «Моя родословная», «Семья и спорт», «Я живу в городе Самара», «Как мы отдыхаем» и др. Совместная работа родителей, ребѐнка и педагога по созданию альбома «Мои интересы и

	достижения» и др.; по подготовке тематических бесед «Мои любимые игрушки», «Игры детства моих родителей», «На пороге Новый год» и т.п. Проведение встреч с родителями с целью знакомства с профессиями, формирования уважительного отношения к людям труда. Организация совместных выставок «Наши увлечения» с целью формирования у детей умения самостоятельно занять себя и содержательно организовать досуг. Создание в группе «коллекций» - наборы открыток, календарей, минералов и др. предметов для познавательно-творческой работы. Совместное создание тематических альбомов экологической направленности «Птицы», «Животные», «Рыбы», «Цветы» и т.д. Воскресные экскурсии ребѐнка с родителями по району проживания, городу с целью знакомства. Совместный поиск исторических сведений о нѐм. Совместный поиск ответов на обозначенные педагогом познавательные проблемы в энциклопедиях, книгах, журналах и других источниках. Игротека в детском саду с приглашением родителей и других членов семьи. Совместные выставки игр-самоделок с целью демонстрации вариативного использования бросового материала в познавательно-трудовой деятельности и детских играх.

Познавательное развитие

(часть Программы, формируемая участниками образовательных отношений)

Познавательное развитие предполагает развитие у детей интереса к опытной, экспериментальной и исследовательской деятельности

Развитие исследовательской активности, интеллектуально – творческого потенциала личночти ребенка, путем совершенствования его исследовательских способностей.

«Наш дом- природа» Программа по экологическому образованию дошкольников Н.А. Рыжова.М, Линка -Пресс, 2017г.

«**Юный эколог»: Программа и условия ее реализации в детском саду.** С.Н. Николаева М: Мозаика – Синтес, 2009

Экспериментирование с живой и неживой природой Зыкова О.А. – М.: ЗАО «ЭЛТИ-КУДИЦ», 2013.

Познавательно-исследовательская деятельность старших дошкольников / Т.А. Короткова // Дошкольное воспитание. – 2013. – №3. – С. 12-15

«Методика исследовательского обучения дошкольников» А.И. Савенков Самара: издательство «Учебная литература» : издательский дом «Федоров», 2010г.

«Приобщение детей к истокам русской народной культуры». Учебно-методическое пособие, О.Л. Князева, М.Д. Маханева СПб., ДЕТСТВО-ПРЕСС, 2008.

ОБРАЗОВАТЕЛЬНАЯ ОБЛАСТЬ «ХУДОЖЕСТВЕННО-ЭСТЕТИЧЕСКОЕ РАЗВИТИЕ»

Цель: Достижение целей формирования интереса к эстетической стороне окружающей действительности, удовлетворение потребности детей в самовыражении.

Задачи:

- Развитие предпосылок ценностно-смыслового восприятия и понимания произведений искусства (словесного, музыкального, изобразительного), мира природы.
- Становление эстетического отношения к окружающему миру.
- Формирование элементарных представлений о видах искусства.
- Восприятие музыки, художественной литературы, фольклора.
- Стимулирование сопереживания персонажам художественных произведений.

Реализация самостоятельной творческой деятельности детей (изобразительной, конструктивно-модельной, музыкальной и др.).

Задачи художественно-эстетического развития в младшем дошкольном возрасте:

Эстетическое восприятие мира природы:

- Побуждать детей наблюдать за окружающей живой природой, всматриваться, замечать красоту природы.

- Обогащать яркими впечатлениями от разнообразия красоты природы.
- Воспитывать эмоциональный отклик на окружающую природу.
- Воспитывать любовь ко всему живому, умение любоваться, видеть красоту вокруг себя.

- *Эстетическое восприятие социального мира:*
- Дать детям представление о том, что все люди трудятся.
- Воспитывать интерес, уважение к труду, людям труда.
- Воспитывать бережное отношение к окружающему предметному миру.
- Формировать интерес к окружающим предметам.
- Уметь обследовать их, осуществлять простейший сенсорный анализ, выделять ярко выраженные свойства, качества предмета.
- Различать эмоциональное состояние людей. Воспитывать чувство симпатии к другим детям.

Художественное восприятие произведений искусства:

- Развивать эстетические чувства, художественное восприятие ребенка.
- Воспитывать эмоциональный отклик на произведения искусства.
- Учить замечать яркость цветовых образов изобразительного и прикладного искусства.
- Учить выделять средства выразительности в произведениях искусства.
- Дать элементарные представления об архитектуре.
- Учить делиться своими впечатлениями со взрослыми, сверстниками.
- Формировать эмоционально-эстетическое отношение ребенка к народной культуре.
- Художественно-изобразительная деятельность:
- Развивать интерес детей к изобразительной деятельности, к образному отражению увиденного, услышанного, прочувствованного.

- Формировать представления о форме, величине, строении, цвете предметов, упражнять в передаче своего отношения к изображаемому, выделять главное в предмете и его признаки, настроение.
- Учить создавать образ из округлых форм и цветовых пятен.
- Учить гармонично располагать предметы на плоскости листа.
- Развивать воображение, творческие способности.
- Учить видеть средства выразительности в произведениях искусства (цвет, ритм, объем).
- Знакомить с разнообразием изобразительных материалов.

Задачи художественно-эстетического развития в старшем дошкольном возрасте

- Эстетическое восприятие мира природы:
- Развивать интерес, желание и умение наблюдать за живой и неживой природой
- Воспитывать эмоциональный отклик на красоту природы, любовь к природе, основы экологической культуры
- Подводить к умению одухотворять природу, представлять себя в роли животного, растения, передавать его облик, характер, настроение
- Эстетическое восприятие социального мира:
- Дать детям представление о труде взрослых, о профессиях
- Воспитывать интерес, уважение к людям, которые трудятся на благо других людей
- Воспитывать предметное отношение к предметам рукотворного мира
- Формировать знания о Родине, Москве
- Знакомить с ближайшим окружением, учить любоваться красотой окружающих предметов
- Учить выделять особенности строения предметов, их свойства и качества, назначение
- Знакомить с изменениями, происходящими в окружающем мире
- Развивать эмоциональный отклик на человеческие взаимоотношения, поступки
- Художественное восприятие произведений искусства
- Развивать эстетическое восприятие, умение понимать содержание произведений искусства, всматриваться в картину, сравнивать произведения, проявляя к ним устойчивый интерес
- Развивать эмоционально-эстетическую отзывчивость на произведения искусства

- Учить выделять средства выразительности в произведениях искусства
- Воспитывать эмоциональный отклик на отраженные в произведениях искусства поступки, события, соотносить со своими представлениями о красивом, радостном, печальном и т.д.
- Развивать представления детей об архитектуре
- Формировать чувство цвета, его гармонии, симметрии, формы, ритма
- Знакомить с произведениями искусства, знать, для чего создаются красивые вещи
- Содействовать эмоциональному общению
- Художественно-изобразительная деятельность
- Развивать устойчивый интерес детей к разным видам изобразительной деятельности
- Развивать эстетические чувства
- Учить создавать художественный образ
- Учить отражать свои впечатления от окружающего мира в продуктивной деятельности, придумывать, фантазировать, экспериментировать
- Учить изображать себя в общении с близкими, животными, растениями, отражать общественные события
- Развивать художественное творчество детей
- Учить передавать животных, человека в движении
- Учить использовать в изодеятельности разнообразные изобразительные материалы

✓ ХУДОЖЕСТВЕННО-ИЗОБРАЗИТЕЛЬНАЯ ДЕЯТЕЛЬНОСТЬ

Принципы, обусловленные особенностями художественно-эстетической деятельности:

- Эстетизация предметно-развивающей среды и быта в целом.
- Культурное обогащение (амплификации) содержания изобразительной деятельности, в соответствии с особенностями познавательного развития детей разных возрастов.
- Взаимосвязь продуктивной деятельности с другими видами детской активности.
- Интеграция различных видов изобразительного искусства и художественной деятельности.

- Эстетический ориентир на общечеловеческие ценности (воспитание человека думающего, чувствующего, созидающего, рефлектирующего).
- Обогащение сенсорно-чувственного опыта.
- Организация тематического пространства (информационного поля) - основы для развития образных представлений;
- Взаимосвязь обобщѐнных представлений и обобщѐнных способов действий, направленных на создание выразительного художественного образа.
- Естественная радость (радость эстетического восприятия, чувствования и деяния, сохранение непосредственности эстетических реакций, эмоциональной открытости).

Педагогические условия необходимые для эффективного художественного развития детей дошкольного возраста:

- Формирование эстетического отношения и художественных способностей в активной творческой деятельности детей.
- Создание развивающей среды для занятий по рисованию, лепке, аппликации, художественному труду и самостоятельного детского творчества.
- Ознакомление детей с основами изобразительного и народного декоративно-прикладного искусства в среде музея и дошкольного образовательного учреждения.

Модель эстетического отношения к окружающему миру.

- Способность эмоционального переживания.
- Способность к активному усвоению художественного опыта (эстетической апперцепции), к самостоятельной творческой деятельности, к саморазвитию и экспериментированию (поисковым действиям).
- Специфические художественные и творческие способности (восприятие, исполнительство и творчество).

Методы эстетического воспитания:

- Метод пробуждения ярких эстетических эмоций и переживаний с целью овладения даром сопереживания.
- Метод побуждения к сопереживанию, эмоциональной отзывчивости на прекрасное в окружающем мире.

- Метод эстетического убеждения (По мысли А.В. Бакушинского «Форма, колорит, линия, масса и пространство, фактура должны убеждать собою непосредственно, должны быть самоценны, как чистый эстетический факт».).
- Метод сенсорного насыщения (без сенсорной основы немыслимо приобщение детей к художественной культуре).
- Метод эстетического выбора («убеждения красотой»), направленный на формирование эстетического вкуса; » метод разнообразной художественной практики.
- Метод сотворчества (с педагогом, народным мастером, художником, сверстниками).
- Метод нетривиальных (необыденных) творческих ситуаций, пробуждающих интерес к художественной деятельности.
- Метод эвристических и поисковых ситуаций.

Принципы интегрированного подхода:

В основе лежит понятие полихудожественного развития. Все искусства выступают как явления жизни в целом. Каждый ребенок может успешно продвигаться в каждом из видов художественной деятельности и творчества.
Искусство взаимодействует даже в том случае, если педагог об этом не знает или не хочет с этим считаться. Цвет, звук, пространство, движение, форма тесно связаны, взаимозаменяемы. Они являются разным выражением тех же духовных явлений и качеств мира. В интегрированном подходе важно учитывать внутренние, образные, духовные связи искусств- на уровне творческого процесса. Это нужно отличать от привычных межпредметных связей или взаимного иллюстрирования одного искусства примерами другого - по их сюжету и содержанию.
Интегрированный подход предполагает учет географических, исторических, культурогенных факторов сознания произведений искусства в едином потоке культуры. Искусства развивались неравномерно, причем у некоторых народов в определенные исторические периоды некоторые искусства либо преобладали, либо просто отсутствовали.
Учет региональных, национально-исторических художественных традиций, связанных с местностью, материальными объектами, духовной устремленностью народа. Связи региональной и мировой художественных культур.
Связи искусства с науками в едином поле творческих проявлений человечества там, где они питаются достижениями друг друга, нередко совмещаясь в одном лице.

✓ ДЕТСКОЕ КОНСТРУИРОВАНИЕ

Виды детского конструирования:

- Из строительного материала.
- Из бумаги.
- Ил природного материала.
- Из промышленных отходов.
- Из деталей конструкторов.
- Из крупно- габаритных модулей.
- Практическое и компьютерное.

Формы организации обучения конструированию:

- Конструирование по модели.
- Конструирование по условиям.
- Конструирование по образцу.
- Конструирование по замыслу.
- Конструирование по теме.
- Каркасное конструирование.
- Конструирование по чертежам и схемам.

Взаимосвязь конструирования и игры:

- Ранний возраст: конструирование слито с игрой.
- Младший дошкольный возраст: игра становится побудителем к конструированию, которое начинает приобретать для детей самостоятельное значение.
- Старший дошкольный возраст: сформированная способность к полноценному конструированию стимулирует развитие сюжетной линии игры и само, порой, приобретает сюжетный характер, когда создается несколько конструкций, объединенных общим сюжетом.

✓ МУЗЫКАЛЬНОЕ РАЗВИТИЕ

Основные цели: развитие музыкальности детей и их способности эмоционально воспринимать музыку.

Задачи:

- Развитие музыкально-художественной деятельности.
- Приобщение к музыкальному искусству.
- Развитие воображения и творческой активности.

Направления образовательной работы:

- Слушание.
- Пение.
- Музыкально-ритмические движения.
- Игра на детских музыкальных инструментах.
- Развитие детского творчества (песенного, музыкально-игрового, танцевального).

Методы музыкального развития:

- Наглядный: сопровождение музыкального ряда изобразительным, показ движений.
- Словесный: беседы о различных музыкальных жанрах.
- Словесно-слуховой: пение.
- Слуховой: слушание музыки.
- Игровой: музыкальные игры.
- Практический: разучивание песен, танцев, воспроизведение мелодий.

Форматы праздника

- Концерт
- Квест
- Проект
- Образовательное событие
- Мастерилки
- Соревнования
- Выставка (перфоманс)
- Спектакль
- Викторина
- Фестиваль
- Ярмарка
- Чаепитие и т.д

Содержание работы: «Слушание»:

- ознакомление с музыкальными произведениями, их запоминание, накопление музыкальных впечатлений;
- развитие музыкальных способностей и навыков культурного слушания музыки;
- развитие способности различать характер песен, инструментальных пьес, средств их выразительности; формирование музыкального вкуса;
- развитие способности эмоционально воспринимать музыку.

Содержание работы: «Пение»

- формирование у детей певческих умений и навыков;
- обучение детей исполнению песен на занятиях и в быту, с помощью воспитателя и самостоятельно, с сопровождением и без сопровождения инструмента;
- развитие музыкального слуха, т.е. различение интонационно точного и неточного пения, звуков по высоте,

длительности, слушание себя при пении и исправление своих ошибок;
- развитие певческого голоса, укрепление и расширение его диапазона.

Содержание раздела «Музыкально-ритмические движения»

- развитие музыкального восприятия, музыкально-ритмического чувства и в связи с этим ритмичности движений;
- обучение детей согласованию движений с характером музыкального произведения, наиболее яркими средствами музыкальной выразительности, развитие пространственных и временных ориентировок;
- обучение детей музыкально-ритмическим умениям и навыкам через игры, пляски и упражнения;
- развитие художественно-творческих способностей.

Содержание работы: «Игра на детских музыкальных инструментах»

- совершенствование эстетического восприятия и чувства ребенка;
- становление и развитие волевых качеств: выдержка, настойчивость, целеустремленность, усидчивость;
- развитие сосредоточенности, памяти, фантазии, творческих способностей, музыкального вкуса;
- знакомство с детскими музыкальными инструментами и обучение детей игре на них;
- развитие координации музыкального мышления и двигательных функций организма.

Содержание работы: «Творчество»: песенное, музыкально-игровое, танцевальное; импровизация на детских музыкальных инструментах

- развивать способность творческого воображения при восприятии музыки;
- способствовать активизации фантазии ребенка, стремлению к достижению самостоятельно поставленной задачи, к поискам форм для воплощения своего замысла;
- развивать способность к песенному, музыкально-игровому, танцевальному творчеству, к импровизации на инструментах.

Формы работы с детьми по образовательной области «Художественно- эстетическое развитие»

Содержание	Возраст	Совместная деятельность	Режимные моменты	Самостоятельная деятельность
Развитие продуктивной деятельности рисование лепка аппликация конструирование **Развитие детского творчества**	2-3, 3-4 , 4-5 лет (мл и ср гр)	Наблюдения по ситуации Занимательные показы Наблюдения по ситуации Индивидуальная работа с детьми Рисование Аппликация Лепка Сюжетно-игровая ситуация Выставка детских работ Конкурсы Интегрированные занятия	Интегрированная детская деятельность Игра Игровое упражнение Проблемная ситуация Индивидуальная работа с детьми	Самостоятельная художественная деятельность Игра Проблемная ситуация Игры со строительным материалом Постройки для сюжетных игр
3. Приобщение к изобразительному искусству	5-7 лет старшая и подг. к школе группы	Рассматривание предметов искусства Беседа Экспериментирование с материалом Рисование Аппликация Лепка Художественный труд Интегрированные занятия Дидактические игры	Интегрированная детская деятельность Игра Игровое упражнение Проблемная ситуация Индивидуальная работа с детьми Проектная деятельность Создание коллекций Выставка репродукций произведений живописи	Самостоятельное художественное творчество Игра Проблемная ситуация

		Художественный досуг Конкурсы Выставки работ декоративно-прикладного искусства	Развивающие игры Рассматривание чертежей и схем	
4.Развитие музыкально-художественной деятельности; приобщение к музыкальному искусству *Слушание * Пение * Песенное творчество * Музыкально-ритмические движения * Развитие танцевально-игрового творчества * Игра на детских музыкальных инструментах	2-3, 3-4 , 4-5 лет (мл и ср гр)	Занятия Праздники, развлечения Музыка в повседневной жизни: -Театрализованная деятельность -Слушание музыкальных сказок, -Просмотр мультфильмов, фрагментов детских музыкальных фильмов - рассматривание картинок, иллюстраций в детских книгах, репродукций, предметов окружающей действительности; Игры, хороводы - Рассматривание портретов композиторов (ср. гр.) - Празднование дней рождения	Использование музыки: -на утренней гимнастике и физкультурных занятиях; - на музыкальных занятиях; - во время умывания - в продуктивных видах деятельности - во время прогулки (в теплое время) - в сюжетно-ролевых играх - перед дневным сном - при пробуждении - на праздниках и развлечениях	Создание условий для самостоятельной музыкальной деятельности в группе: подбор музыкальных инструментов (озвученных и неозвученных), музыкальных игрушек, театральных кукол, атрибутов для ряжения, ТСО. Экспериментирование со звуками, используя музыкальные игрушки и шумовые инструменты Игры в «праздники», «концерт» Стимулирование самостоятельного выполнения танцевальных движений под плясовые мелодии

				Импровизация танцевальных движений в образах животных, Концерты-импровизации Игра на шумовых музыкальных инструментах; экспериментирование со звуками, Музыкально-дидактические игры
	5-7 лет старшая и подг. к школе группы	Занятия Праздники, развлечения Музыка в повседневной жизни: -Театрализованная деятельность -Слушание музыкальных сказок, - Беседы с детьми о музыке; -Просмотр мультфильмов, фрагментов детских музыкальных фильмов - Рассматривание иллюстраций в детских книгах, репродукций, предметов окружающей действительности; - Рассматривание портретов	Использование музыки: -на утренней гимнастике и физкультурных занятиях; - на музыкальных занятиях; - во время умывания - во время прогулки (в теплое время) - в сюжетно-ролевых играх - перед дневным сном - при пробуждении - на праздниках и развлечениях Инсценирование песен -Формирование танцевального творчества, -Импровизация образов сказочных животных и	Создание условий для самостоятельной музыкальной деятельности в группе: подбор музыкальных инструментов (озвученных и неозвученных), музыкальных игрушек, театральных кукол, атрибутов, элементов костюмов для театрализованной деятельности. ТСО Игры в «праздники», «концерт», «оркестр», «музыкальные занятия», «телевизор»

		композиторов - Празднование дней рождения	птиц - Празднование дней рождения	Придумывание простейших танцевальных движений Инсценирование содержания песен, хороводов Составление композиций танца Музыкально-дидактические игры Игры-драматизации Аккомпанемент в пении, танце и др. Детский ансамбль, оркестр Игра в «концерт», «музыкальные занятия»

Образовательная область	**Формы взаимодействия с семьями воспитанников**
Художественно - эстетическое развитие	• Совместная организация выставок произведений искусства (декоративно-прикладного) с целью обогащения художественно-эстетических представлений детей. • Организация и проведение конкурсов и выставок детского творчества. • Анкетирование родителей с целью изучения их представлений об эстетическом воспитании детей. • Организация тематических консультаций, папок-передвижек, раскладушек по разным направлениям художественно-эстетического воспитания ребѐнка («Как познакомить детей с произведениями художественной литературы», «Как создать дома условия для развития

	художественных особенностей детей», «Развитие личности дошкольника средствами искусства» и др.). • Организация мероприятий, направленных на распространение семейного опыта художественно-эстетического воспитания ребѐнка («Круглый стол», средства массовой информации, альбомы семейного воспитания и др.). • Встречи с родителями в «Художественной гостиной». Цель: знакомство с основными направлениями художественно-эстетического развития детей. • Участие родителей и детей в театрализованной деятельности совместная постановка спектаклей, создание условий, организация декораций и костюмов. • Организация совместной деятельности детей и взрослых по выпуску семейных газет с целью обогащения коммуникативного опыта дошкольника. • Проведение праздников, досугов, литературных и музыкальных вечеров с привлечением родителей. • Приобщение к театрализованному и музыкальному искусству через аудио- и видиотеку. Регулирование тематического подбора для детского восприятия. • Семинары-практикумы для родителей художественно-эстетическому воспитанию дошкольников. • Создание игротеки по Художественно-эстетическому развитию детей. • Организация выставок детских работ и совместных тематических выставок детей и родителей. • Сотрудничество с культурными учреждениями города с целью оказания консультативной помощи родителям. • Организация тренингов с родителями по обсуждению впечатлений после посещений культурных центров города. • Создание семейных клубов по интересам. • Организация совместных посиделок. • Совместное издание литературно-художественного журнала (рисунки, сказки, комиксы,

	придуманных детьми и их родителями). • «Поэтическая гостиная». Чтение стихов детьми и родителями.

Художественно- эстетсическое развитие

(часть Программы, формируемая участниками образовательных отношений)

Конструирование и художественный труд в детском саду: Программа и конспекты занятий. Л.В. Куцакова. М: ТЦ Сфера, 2008г

«Музыкальное развитие детей» ывв двух частях О.П. Радынова М.: «Валдос» 1997

«Топ- хлоп, малыши!» - программа музыкально- ритмического развития детей 2-3 лет./ Т.Сауко, Л. Буренина Спб: Детство- Пресс, 2005г.

а) Особенности образовательной деятельности разных видов и культурных практик

Развитие ребенка в образовательном процессе осуществляется целостно в процессе всей его жизнедеятельности. В тоже время, освоение любого вида деятельности требует обучения общим и специальным умениям, необходимым для еѐ осуществления.

Игровая деятельность является ведущей деятельностью ребенка дошкольного возраста. В расписании организованной образовательной деятельности игровая деятельность не выделяется в качестве отдельного вида деятельности, так как она является основой для организации всех других видов детской деятельности. Игровая деятельность представлена в образовательном процессе в разнообразных формах - это дидактические и сюжетно-дидактические, развивающие, подвижные игры, игры-путешествия, игровые проблемные ситуации, игры-инсценировки, игры-этюды и пр. При этом обогащение игрового опыта детей тесно связано с содержанием непосредственно организованной образовательной деятельности. Организация сюжетно-ролевых, режиссерских, театрализованных игр и игр-драматизаций осуществляется преимущественно в режимных моментах (в утренний отрезок времени и во второй половине дня).

Коммуникативная деятельность направлена на решение задач, связанных с развитием свободного общения детей и

освоением всех компонентов устной речи, освоение культуры общения и этикета, воспитание толерантности, подготовки к обучению грамоте (в старшем дошкольном возрасте). В расписании организованной образовательной деятельности она занимает отдельное место, но при этом коммуникативная деятельность включается во все виды детской деятельности, в ней находит отражение опыт, приобретаемый детьми в других видах деятельности.

Познавательно-исследовательская деятельность включает в себя широкое познание детьми объектов живой и неживой природы, предметного и социального мира (мира взрослых и детей, деятельности людей, знакомство с семьей и взаимоотношениями людей, городом, страной и другими странами), безопасного поведения, освоение средств и способов познания (моделирования, экспериментирования), сенсорное и математическое развитие детей.

Восприятие художественной литературы и фольклора организуется как процесс слушания детьми произведений художественной и познавательной литературы, направленный на развитие читательских интересов детей, развитие способности восприятия литературного текста и общения по поводу прочитанного. Чтение может быть организовано как непосредственно чтение (или рассказывание сказки) воспитателем вслух, и как прослушивание аудиозаписи.

Конструирование и изобразительная деятельность детей представлена разными видами художественно-творческой деятельности (рисование, лепка, аппликация).

Художественно-творческая деятельность неразрывно связана со знакомством детей с изобразительным искусством, развитием способности художественного восприятия. Художественное восприятие произведений искусства существенно обогащает личный опыт дошкольников, обеспечивает интеграцию между познавательно-исследовательской, коммуникативной и продуктивной видами деятельности.

Музыкальная деятельность организуется в процессе музыкальной организованной образовательной деятельности, которая проводится музыкальным руководителем дошкольного учреждения в специально оборудованном помещении.

Двигательная деятельность организуется в процессе организованной образовательной деятельности по физической культуре, требования к проведению которой согласуются дошкольным учреждением с положениями действующих санитарных правил и норм.

Образовательная деятельность, осуществляемая в ходе режимных моментов требует особых форм работы в соответствии с реализуемыми задачами воспитания, обучения и развития ребенка. В режимных процессах, в свободной детской деятельности воспитатель создает по мере необходимости дополнительно развивающие проблемно игровые или практические ситуации, побуждающие дошкольников применить имеющийся опыт, проявить инициативу, активность для самостоятельного решения возникшей задачи.

Образовательная деятельность, осуществляемая в утренний отрезок времени, включает:

- наблюдения - в уголке природы; за деятельностью взрослых (сервировка стола к завтраку);
- индивидуальные игры и игры с небольшими подгруппами детей (дидактические, развивающие, сюжетные, музыкальные,
- подвижные и пр.);
- создание практических, игровых, проблемных ситуаций и ситуаций общения, сотрудничества, гуманных проявлений, заботы о малышах в детском саду, проявлений эмоциональной отзывчивости к взрослым и сверстникам;
- трудовые поручения (сервировка столов к завтраку, уход за комнатными растениями и пр.);
- беседы и разговоры с детьми по их интересам;
- рассматривание дидактических картинок, иллюстраций, просмотр видеоматериалов разнообразного содержания;
- индивидуальную работу с детьми в соответствии с задачами разных образовательных областей;
- двигательную деятельность детей, активность которой зависит от содержания организованной образовательной деятельности в первой половине дня;
- работу по воспитанию у детей культурно-гигиенических навыков и культуры здоровья.

Образовательная деятельность, осуществляемая во время прогулки включает:

- подвижные игры и упражнения, направленные на оптимизацию режима двигательной активности и укрепление здоровья детей;
- наблюдения за объектами и явлениями природы, направленное на установление разнообразных связей и зависимостей в
- природе, воспитание отношения к ней;
- экспериментирование с объектами неживой природы;
- сюжетно-ролевые и конструктивные игры (с песком, со снегом, с природным материалом);
- элементарную трудовую деятельность детей на участке детского сада;
- свободное общение воспитателя с детьми.

К культурным практикам относятся исследовательские, социально-ориентированные, организационно-коммуникативные,

художественные способы действий.
Воспитателем создается атмосфера свободы выбора, творческого обмена и самовыражения, сотрудничества взрослого и детей.
Организация культурных практик носит преимущественно подгрупповой характер.
Совместная игра воспитателя и детей (сюжетно-ролевая, режиссерская, игра-драматизация, строительно-конструктивные игры) направлена на обогащение содержания творческих игр, освоение детьми игровых умений, необходимых для организации самостоятельной игры.
Ситуации общения и накопления положительного социально-эмоционального опыта носят проблемный характер и заключают в себе жизненную проблему близкую детям дошкольного возраста, в разрешении которой они принимают непосредственное участие. Такие ситуации могут быть реально-практического характера (оказание помощи малышам, старшим), условно-вербального характера (на основе жизненных сюжетов или сюжетов литературных произведений) и имитационно-игровыми.
В ситуациях условно-вербального характера воспитатель обогащает представления детей об опыте разрешения тех или иных проблем, вызывает детей на задушевный разговор, связывает содержание разговора с личным опытом детей. В реально-практических ситуациях дети приобретают опыт проявления заботливого, участливого отношения к людям, принимают участие в важных делах («Мы украшаем детский сад к празднику»). Ситуации планируются воспитателем заранее или возникают в ответ на события, которые происходят в группе, способствуют разрешению возникающих проблем.
Сенсорный и интеллектуальный тренинг – система заданий, преимущественно игрового характера, обеспечивающая становление системы сенсорных эталонов (цвета, формы, пространственных отношений и др.), способов интеллектуальной деятельности (умение сравнивать, классифицировать, систематизировать по какому-либо признаку и пр.). Сюда относятся развивающие игры, логические упражнения, занимательные задачи.
Детский досуг - вид деятельности, целенаправленно организуемый взрослыми для игры, развлечения, отдыха. В Учреждении организуются спортивные, музыкальные и литературные досуги. Возможна организация досугов в соответствии с интересами и предпочтениями детей (в старшем дошкольном возрасте).
Коллективная и индивидуальная трудовая деятельность носит общественно полезный характер и организуется как хозяйственно-бытовой труд и труд в природе.

Формы организации образовательной деятельности и культурных практик

Образовательные области	Виды деятельности	Формы организации образовательной деятельности и культурных практик
Физическое развитие	двигательная	Подвижные игры, спортивные игры и упражнения, эстафеты, утренняя гимнастика, бодрящая гимнастика, физкультминутки, игры-имитации, физкультурные досуги и праздники, дни здоровья. Реализация проектов, образовательная деятельность.
Социально-коммуникативное развитие	игровая, трудовая, коммуникативная.	Игры с правилами, творческие игры, беседы, игровые проблемные ситуации. Индивидуальные и коллективные поручения, дежурства и коллективный труд, реализация проектов и др.
Познавательное развитие	познавательно-исследовательская	Наблюдения, экскурсии, дидактические и развивающие игры, эксперименты, решение проблемных ситуаций, беседы, коллекционирование. Образовательная деятельность, реализация проектов и др.
Речевое развитие	коммуникативная, восприятие худ.литературы	Беседы, игровые проблемные ситуации, проблемно-речевые ситуации, творческие, дидактические игры, викторины, фестивали, досуги. Образовательная деятельность, реализация проектов и др.
Художественно-эстетическое развитие	рисование, лепка, аппликация, конструирование, музыкальная деятельность	Образовательная деятельность, реализация проектов. Слушание, импровизация, исполнение, музыкально-дидактические, подвижные игры, досуги, праздники и развлечения и др.

б) Способы и направления поддержки детской инициативы

В образовательном процессе ребѐнок и взрослые (педагоги, родители, медицинский персонал) выступают как субъекты педагогической деятельности, в которой взрослые определяют содержание, задачи, способы их реализации, а ребѐнок творит себя и свою природу, свой мир.

Детям предоставляется широкий спектр специфических для дошкольников видов деятельности, выбор которых осуществляется при участии взрослых с ориентацией на интересы, способности ребѐнка.

Ситуация выбора важна для дальнейшей социализации ребѐнка, которому предстоит во взрослой жизни часто сталкиваться с необходимостью выбора. Задача педагога в этом случае — помочь ребѐнку определиться с выбором, направить и увлечь его той деятельностью, в которой, с одной стороны, ребѐнок в большей степени может удовлетворить свои образовательные интересы и овладеть определѐнными способами деятельности, с другой — педагог может решить собственно педагогические задачи.

Уникальная природа ребѐнка дошкольного возраста может быть охарактеризована как деятельностная. Включаясь в разные виды деятельности, ребѐнок стремится познать, преобразовать мир самостоятельно за счѐт возникающих инициатив.

Все виды деятельности, предусмотренные программой ДОУ, используются в равной степени и моделируются в соответствии с теми задачами, которые реализует педагог в совместной деятельности, в режимных моментах и др. Воспитателю важно владеть *способами поддержки детской инициативы.*

Взрослым необходимо научиться тактично сотрудничать с детьми: не стараться всѐ сразу показывать и объяснять, не преподносить сразу какие-либо неожиданные сюрпризные, шумовые эффекты и т.п. Необходимо создавать условия, чтобы дети о многом догадывались самостоятельно, получали от этого удовольствие.

Обязательным условием взаимодействия педагога с ребѐнком является создание развивающей среды, насыщенной социально значимыми образцами деятельности и общения, способствующей формированию таких качеств личности, как: активность, инициативность, доброжелательность и др. Важную роль здесь играет сезонность и событийность образования дошкольников. Чем ярче будут события, происходящие в детской жизни, тем больше вероятность того, что они найдут отражение в деятельности ребѐнка, в его эмоциональном развитии.

2-3 года

Приоритетной сферой проявления детской инициативы в этом возрасте является исследовательская деятельность с предметами, материалами, веществами; обогащение собственного сенсорного опыта восприятия окружающего мира. Для поддержки детской инициативы взрослым необходимо:

- предоставлять детям самостоятельность во всем, что не представляет опасности для их жизни и здоровья, помогая им реализовывать собственные замыслы;
- отмечать и приветствовать даже самые минимальные успехи детей;
- не критиковать результаты деятельности ребенка и его самого как личность;
- формировать у детей привычку самостоятельно находить для себя интересные занятия; приучать свободно пользоваться игрушками и пособиями; знакомить детей с группой, другими помещениями и сотрудниками детского сада, территорией участка с целью повышения самостоятельности;
- побуждать детей к разнообразным действиям с предметами, направленным на ознакомление с их качествами и свойствами (вкладыши, разборные игрушки, открывание и закрывание, подбор по форме и размеру);
- поддерживать интерес ребенка к тому, что он рассматривает и наблюдает в разные режимные моменты;
- устанавливать простые и понятные детям нормы жизни группы, четко исполнять правила поведения всеми детьми;
- проводить все режимные моменты в эмоционально положительном настроении, избегать ситуации спешки и потарапливания детей;
- для поддержания инициативы в продуктивной деятельности по указанию ребенка создавать для него изображения или поделку;
- содержать в доступном месте все игрушки и материалы;
- поощрять занятия двигательной, игровой, изобразительной, конструктивной деятельностью, выражать одобрение любому результату труда ребенка.

3-4 года

Приоритетной сферой проявления детской инициативы является игровая и продуктивная деятельность. Для поддержание инициативы ребенка 3-4 лет взрослым необходимо:

- создавать условия для реализации собственных планов и замыслов каждого ребенка;
- рассказывать детям о из реальных, а также возможных в будущем достижениях;

- отмечать и публично поддерживать любые успехи детей;
- всемерно поощрять самостоятельность детей и расширять еѐ сферу;
- помогать ребенку найти способ реализации собственных поставленных целей;
- способствовать стремлению научиться делать что-то и поддерживать радостное ощущение возрастающей умелости;
- в ходе занятий и в повседневной жизни терпимо относится к затруднениям ребенка, позволять действовать ему в своем темпе;
- не критиковать результаты деятельности детей, а также их самих. Ограничить критику исключительно результатами продуктивной деятельности, используя в качестве субъекта критики игровые персонажи;
- учитывать индивидуальные особенности детей, стремиться найти подход к застенчивым, нерешительным, конфликтным, непопулярным детям;
- уважать и ценить каждого ребенка независимо от его достижений, достоинств и недостатков;
- создавать в группе положительный психологический микроклимат, в равной мере проявлять любовь ко всем детям: выражать радость при встрече, использовать ласку и теплые слова для выражения своего отношения к каждому ребенку, проявлять деликатность и терпимость;
- всегда предоставлять детям возможность для реализации замыслов в творческой игровой и продуктивной деятельности.

4-5- лет

Приоритетной сферой проявления детской инициативы в данном возрасте является познавательная деятельность, расширение информационного кругозора, игровая деятельность со сверстниками. Для поддержки детской инициативы взрослым необходимо:

- способствовать стремлению детей делать собственные умозаключения, относится к их попыткам внимательно, с уважением;
- обеспечивать для детей возможности осуществления их желания переодеваться и наряжаться, примеривать на себя разные роли. Иметь в группе набор атрибутов и элементов костюмов для переодевания, а также технические средства, обеспечивающие стремление детей петь, двигаться, танцевать под музыку;
- создавать условия, обеспечивающие детям возможность конструировать из различных материалов себе "дом", укрытие для сюжетных игр;

- при необходимости осуждать негативный поступок ребенка с глазу на глаз, но не допускать критики его личности, его качеств;
- не допускать диктата, навязывания в выборе сюжетов игр;
- обязательно участвовать в играх детей по их приглашению (или при их добровольном согласии) в качестве партнера, равноправного участника, но не руководителя игры. Руководство игрой проводить опосредованно (прием телефона, введения второстепенного героя, объединения двух игр);
- привлекать детей к украшению группы к различным мероприятиям, обсуждая разные возможности и предложения;
- побуждать детей формировать и выражать собственную эстетическую оценку воспринимаемого, не навязывая им мнение взрослого;
- привлекать детей к планированию жизни группы на день, опираться на их желание во время занятий;
- читать и рассказывать детям по их просьбе, включать музыку.

5-6 лет

Приоритетной сферой проявления детской инициативы в старшем дошкольном возрасте является внеситуативно – личностное общение со взрослыми и сверстниками, а также информационно познавательная инициатива.

Для поддержки детской инициативы взрослым необходимо:

- создавать в группе положительный психологический микроклимат, в равной мере проявляя любовь и заботу ко всем детям: выражать радость при встрече, использовать ласку и теплое слово для выражения своего отношения к ребенку;
- уважать индивидуальные вкусы и привычки детей;
- поощрять желание создавать что- либо по собственному замыслу; обращать внимание детей на полезность будущего продукта для других или ту радость, которую он доставит кому-то (маме, бабушке, папе, другу)
- создавать условия для разнообразной самостоятельной творческой деятельности детей;
- при необходимости помогать детям в решении проблем организации игры;
- привлекать детей к планированию жизни группы на день и на более отдаленную перспективу. Обсуждать совместные проекты;
- создавать условия и выделять время для самостоятельной творческой, познавательной деятельности детей по интересам.

6-8 лет

Приоритетной сферой проявления детской инициативы в данном возрасте является научение, расширение сфер собственной компетентности в различных областях практической предметности, в том числе орудийной деятельности, а также информационная познавательная деятельность. Для поддержки детской инициативы взрослым необходимо:

- вводить адекватную оценку результата деятельности ребенка с одновременным признанием его усилий и указанием возможных путей и способов совершенствования продукта деятельности;
- спокойно реагировать на неуспех ребенка и предлагать несколько вариантов исправления работы: повторное исполнение спустя некоторое время, доделывание, совершенствование деталей. Рассказывать детям о своих трудностях, которые испытывали при обучении новым видам деятельности;
- создавать ситуации, позволяющие ребенку реализовать свою компетентность, обретая уважение и признание взрослых и сверстников;
- обращаться к детям, с просьбой продемонстрировать свои достижения и научить его добиваться таких же результатов сверстников;
- поддерживать чувство гордости за свой труд и удовлетворение его результатами;
- создавать условия для различной самостоятельной творческой деятельности детей по их интересам и запросам, предоставлять детям на данный вид деятельности определенное время;
- при необходимости помогать детям решать проблемы при организации игры;
- проводить планирование жизни группы на день, неделю, месяц с учетом интересов детей, стараться реализовывать их пожелания и предложения;
- презентовать продукты детского творчества другим детям, родителям, педагогам (концерты, выставки и др.)

в) Особенности взаимодействия педагогического коллектива с семьями воспитанников

Важнейшим условием обеспечением целостного развития личности ребенка является развитие конструктивного взаимодействия с семьей в вопросах познавательно-исследовательской деятельности детей.

Ведущая цель – создание необходимых условий для развития у дошкольников познавательно-исследовательской деятельности.

Задачи взаимодействия детского сада с семьей:

- изучение отношения педагогов и родителей к различным вопросам воспитания, обучения, развития детей, условий организации познавательно-исследовательской деятельности в детском саду и дома;
- знакомство педагогов и родителей с лучшим опытом организации познавательно-исследовательской деятельности в детском саду и дома, а также с трудностями, возникающими в этой области в семейном и общественном воспитании дошкольников;
- информирование друг друга об актуальных задачах развития познавательно-исследовательской деятельности детей и о возможностях детского сада и семьи в решении данных задач;
- создание в детском саду условий для разнообразного по содержанию и формам сотрудничества, способствующего развитию познавательно-исследовательской деятельности детей;
- привлечение семей воспитанников к участию в совместных с педагогами мероприятий, организуемых в детском саду и в городе в области развития познавательно-исследовательской деятельности детей;
- поощрение родителей за внимательное отношение к разнообразным стремлениям и потребностям ребенка в области познавательного развития, создание необходимых условий для их удовлетворения в семье;
- создание развивающей предметно-пространственной среды по формированию познавательных интересов дошкольников;
- повышение педагогической культуры родителей в вопросах познавательно-исследовательской деятельности детей.

Формы взаимодействия с родителями по развитию познавательно-исследовательской деятельности дошкольников:
- информирование родителей о содержании и жизнедеятельности детей в ДОО, их достижениях и интересах;
- выставки продуктов детской и детско-взрослой деятельности (рисунки, поделки, рассказы, проекты и др.);
- совместные мероприятия и досуги на основе партнѐрской деятельности родителей, педагогов и детей;
- посещение социокультурных учреждений при участии родителей(театр, музей, библиотека, выставочный зал и др.) с целью расширения представлений об окружающем мире;
- совместные наблюдения явлений природы, общественной жизни с оформлением книг, плакатов и т.п., которые становятся достоянием группы;
- создание в группе тематических выставок при участии родителей с целью расширения познавательного интереса детей;
- совместный поиск информации в ходе реализации проекта;
- создание в группе и дома коллекций разнообразных предметов для познавательно-исследовательской и творческой работы родителей и ребѐнка.

Реализация познавательно-исследовательской и проектной деятельности может способствовать созданию благоприятных условий для эффективного взаимодействия с родителями воспитанников ДОО.

Уже на первом этапе реализации проекта воспитатель вывешивает в приѐмной для родителей заполненную модель трѐх вопросов, и тогда они будут иметь представление:
- о направлении интересов детей в группе и интересов своего ребѐнка;
- о том, что дети уже знают и что хотят узнать; чем дети будут заниматься в ближайшее время;
- каких результатов (рассказов, вопросов, рисунков) можно ожидать;
- о чѐм можно поговорить с ребѐнком дома;
- какие материалы могут понадобиться для работы в детском саду.

Родители могут предлагать свои идеи наряду с детьми; поощряется их присутствие в группе, участие в планировании, работа с детьми в каком-либо центре (по их собственному выбору, по совету, просьбе воспитателя), а также помощь в подготовке презентации по итогам реализации проекта.

Основные направления взаимодействия с семьей	Формы взаимодействия
Взаимопознание и взаимоинформирование	- специально организуемая социально-педагогическая диагностика с использованием бесед, анкетирования, сочинений
	- посещение педагогами семей воспитанников
	- организация дней открытых дверей в детском саду
	- собрания-встречи, ориентированные на знакомство с достижениями и трудностями воспитывающих детей сторон
	- беседы, консультации
	- информационные стенды, газеты, журналы, семейные календари, буклеты, интернет-сайты, переписка
Непрерывное образование воспитывающих взрослых	- конференции, родительские собрания, родительские и педагогические чтения
	- семинары, мастер-классы, тренинги, проекты, игры
Совместная деятельность педагогов, родителей, детей	- акции
	- вечера музыки и поэзии, вечер вопросов и ответов
	- семейные гостиные, семейные клубы, семейный театр

	- праздники, прогулки, экскурсии
	- проектная деятельность

2.1.1.2. Программа воспитания

Структура программы

1. 1.1	**Целевой раздел программы** Пояснительная записка	**130**
1.1.1.	Цель и задачи реализации программы	**137**
1.1.2.	Принципы формирования программы	**138**
1.1.3.	Значимые для разработки и реализации программы характеристики	**141**
1.2.	Планируемые результаты как ориентиры освоения воспитанниками программы воспитания	**144**
2. **2.1.**	**Содержательный раздел** Описание воспитательной деятельности в интеграции с содержанием образовательных областей	**158**
2.2.	Вариативные формы, способы, методы и средства реализации программы воспитания с учетом возрастных и индивидуальных особенностей воспитанников	**225**
2.3.	Основные направления самоанализа воспитательной работы	**237**
3. **3.1.**	**Организационный раздел** Особенности традиционных событий, праздников, мероприятий	**240**
3.2.	Обеспеченность методическими материалами и средствами воспитания	**243**
3.3.	Взаимодействие с семьями воспитанников	**251**
	Приложение №1	**255**

1. ЦЕЛЕВОЙ РАЗДЕЛ

1.1. Пояснительная записка

Рабочая программа воспитания муниципального бюджетного дошкольного образовательного учреждения «Детский сад комбинированного вида № 383» городского округа Самара (далее – Рабочая программа воспитания) – нормативно-управленческий документ, который определяет содержание и организацию воспитательной работы муниципального бюджетного дошкольного образовательного учреждения «Детский сад комбинированного вида № 383» городского округа Самара (далее – МБДОУ «Детский сад № 383» г. о. Самара) и является обязательной частью основной образовательной программы.

Рабочая программа воспитания разработана в соответствии с нормативно-правовым и информационным обеспечением:

1. Конституция Российской Федерации (ред. от 04.07.2020 г.) ст. 67.1 , п.4;
2. Федеральный закон Российской Федерации от 29.12.2012 г. № 273-ФЗ «Об образовании в Российской Федерации»;
3. Федеральный закон от 31.07.2020 г. № 304-ФЗ «О внесении изменений в Федеральный закон «Об образовании в Российской Федерации» по вопросам воспитания обучающихся;
4. Федеральный государственный образовательный стандарт дошкольного образования, утвержденный приказом Министерства образования и науки России от 17 октября 2013г. №. № 1155 г. Москва;
5. Указ Президента Российской Федерации от 21 июля 2020 г. № 474 «О национальных целях развития Российской Федерации на период до 2030 года»;
6. Стратегия развития воспитания в Российской Федерации на период до 2025, утверждена распоряжением Правительства Российской Федерации от 29 мая 2015 г. № 996-р;
7. Основной образовательной программой дошкольного образования МБДОУ «Детский сад № 383» г. о. Самара.

Воспитание детей дошкольного возраста в настоящее время ориентируется на гармоничное развитие личности, развитие жизнестойкости и адаптивности растущего человека в условиях глобальной неопределённости и стремительных

изменений во всех сферах жизни и деятельности на основе базовых ценностей Российского общества и установок личности, ведущее значение среди которых имеет социальная солидарность, понимаемая не только как общность прошлого, но, прежде всего, и как общее будущее.

Под воспитанием понимается «деятельность, направленная на развитие личности, создание условий для самоопределения и социализации обучающихся на основе социокультурных, духовно-нравственных ценностей и принятых в российском обществе правил и норм поведения в интересах человека, семьи, общества и государства, формирование у обучающихся чувства патриотизма, гражданственности, уважения к памяти защитников Отечества и подвигам Героев Отечества, закону и правопорядку, человеку труда и старшему поколению, взаимного уважения, бережного отношения к культурному наследию и традициям многонационального народа Российской Федерации, природе и окружающей среде»[1].

Рабочая программа воспитания основана на воплощении национального воспитательного идеала, который понимается как высшая цель образования, нравственное (идеальное) представление о человеке, на воспитание, обучение и развитие которого направлены усилия основных субъектов национальной жизни.

Реализация программы основана на сетевом взаимодействии с разными субъектами воспитательно-образовательного процесса.

При разработке Рабочей программы воспитания учитывались ключевые идеи Концепции духовно-нравственного развития и воспитания личности гражданина России:

- воспитание и развитие личности гражданина России является общим делом;
- двойственная природа процесса социализации человека, многофакторность и сложность воспитания, развития личности и социально-профессионального самоопределения в сетевом мире;
- непрерывность и преемственность процесса воспитания и развития личности;

[1] п. 2) Ст.2 Федерального Закона от 31.07.2020 № 304-ФЗ «О внесении изменений в Федеральный закон «Об образовании в Российской Федерации» по вопросам воспитания обучающихся»

- направленность результатов воспитания и развития личности в будущее;
- воспитание человека в процессе деятельности;
- единство и целостность процесса воспитания и развития личности;
- центральная роль развития личности в процессе образования;
- контекстный характер процесса воспитания, единство ценностно-смыслового пространства воспитания и развития личности.

Миссией воспитания и развития личности гражданина России выступает сплочение и консолидация нации, укрепление социальной солидарности, повышении доверия личности к жизни в России, согражданам, обществу, настоящему и будущему малой родины, Российской Федерации, на основе базовых ценностей Российского гражданского общества и развитие у подрастающего поколения навыков позитивной социализации.

Анализ основных понятий:

Воспитание – это управление процессом развития личности ребенка через создание благоприятных для этого условий.

Воспитательная деятельность – это профессиональная деятельность педагога, направленная на развитие личности ребенка.

Воспитательный потенциал – это совокупность имеющихся возможностей в области воспитания. Воспитательным потенциалом обладают различные виды совместной деятельности детей и взрослых, формы их взаимодействия, объекты окружающей их среды, объединения, в которые они входят и т.п.

Воспитательный процесс – это разворачивающееся во времени взаимодействие воспитателей и воспитанников, в ходе которого реализуются педагогические цели воспитателя и актуальные потребности воспитанника: в общении, познании, самореализации и т.п.

Виды деятельности – здесь это виды индивидуальной или совместной с детьми деятельности педагогов, используемые ими в процессе воспитания (например: игровая, познавательная, трудовая, спортивно-оздоровительная, туристско-экскурсионная, досугово-развлекательная и т.п.)

Гуманистическое воспитание – это воспитание, в основе которого лежит гуманистическое мировоззрение, а выбор педагогических целей и педагогических средств определяется в первую очередь ценностью человека как главной ценностью гуманизма.

По своим целям – это гуманистически ориентирующее воспитание, то есть ориентирующее ребенка на гуманистические ценности.

По своим средствам – это гуманистически ориентированное воспитание, то есть ориентированное на ребенка как базовую для воспитателя ценность.

Детское объединение – это группа детей, объединенных устойчивыми личными контактами друг с другом и участием в той или иной совместной деятельности.

Детское общественное объединение – это добровольное детское объединение, предоставляющее его членам возможности для самореализации в различных видах деятельности преимущественно социально значимой направленности.

Детская общественная организация – это разновидность детского общественного объединения, иерархически структурированное, четко обозначающее свои цели, имеющее фиксированное членство, определяющее права и обязанности его участников, закрепленные в соответствующих документах организации.

Детско-взрослая общность – это объединение детей и взрослых на основе переживаемого ими чувства принадлежности к общему кругу и взаимной симпатии. Детско-взрослая общность – не то же самое, что и детское объединение, школьный класс или детская организация. По крайней мере, эти объединения не всегда являются общностями. Самым важным для общности является переживаемое его членом состояние, ощущение, чувство – чувство общности: с другим человеком или группой людей (со своими родителями, педагогом, тренером, одноклассниками и т.п.).

Задачи воспитания – это те проблемы организации конкретных видов и форм деятельности, которые необходимо решить для достижения цели воспитания. Соотношение цели и задач можно образно представить в виде соотношения пьедестала и ведущих к нему ступеней.

Календарный план воспитательной работы - разрабатываемый в соответствии с рабочей программой воспитания и конкретизирующий ее применительно к текущему учебному году перечень конкретных дел, событий, мероприятий воспитательной направленности.

Качество воспитания – это мера достижения цели и решения задач воспитания, определенных в соответствии с потребностями и перспективами развития личности и общества.

Ключевые дела – это главные общешкольные дела, через которые осуществляется попытка интеграции воспитательных усилий и целостного воздействия на коллектив и личность школьника. Как отмечал В.А. Караковский, который ввел это понятие в теорию и практику воспитания, в этих комплексных делах по-разному участвуют все ученики школы, все учителя, родители, выпускники прошлых лет, друзья школы. Непременная черта каждого ключевого дела – коллективная разработка, коллективное планирование, коллективное проведение и коллективный анализ результатов. На всех этапах взрослые и дети выступают вместе, как равноправные партнеры, что создает атмосферу общей уверенности и ответственности.

Коллектив – сложная социальная система, характеризующаяся единством организации и психологической общности. Сделанный в данном определении акцент на двойственной природе коллектива (и как организации, и как общности) чрезвычайно важен. Это означает, что для настоящего коллектива характерно:

1) органичное сочетание его формальной структуры (выраженной в иерархии социальных ролей и системе самоуправления) и структуры неформальной (выраженной в делении коллектива на стихийно складывающиеся микрогруппы и появлении неофициальных лидеров);

2) сориентированность норм и ценностей, задаваемых коллективом, и норм и ценностей, привносимых в коллектив каждым его членом;

3) гармоничное соединение деловых и неофициальных межличностных отношений его членов.

Личность – это человек, включенный в жизнь человеческого общества, самостоятельно определяющий и реализующий в деятельности свою позицию по отношению к окружающему миру, к другим людям, к самому себе. Понятие «личность» отражает социальное бытие человека.

Направления воспитания – это основные векторы осуществления воспитательной работы школы, ориентирующие ее на решение цели и задач воспитания. Это своеобразные магистральные пути организации школьной воспитательной работы (например: воспитание на уроке, воспитание в рамках курсов внеурочной деятельности и дополнительного образования, воспитание через классное руководство и т.п.).

Педагогическая ситуация – это ограниченная во времени и пространстве совокупность обстоятельств, побуждающих включенного в нее ребенка демонстрировать, подтверждать или изменять собственное поведение.

Примерная программа воспитания образовательной организации - учебно-методический документ, определяющий рекомендуемые цель и задачи воспитания, основные способы их достижения в различных сферах совместной деятельности педагогов и обучающихся, а также направления самоанализа воспитательной работы.

Рабочая программа воспитания образовательной организации - комплекс основных характеристик осуществляемой в образовательной организации воспитательной работы (цель, задачи, представленные в соответствующих модулях основные сферы совместной воспитывающей деятельности педагогов и обучающихся, основные направления самоанализа воспитательной работы), структурируемый в соответствии с примерной программой воспитания.

Развитие личности – процесс качественных изменений, происходящих в личности человека под влиянием природных и социальных, внешних и внутренних факторов.

Близким по смыслу понятию «развитие» является понятие **«формирование»** – то есть развитие личности человека, ориентированное на существующие в культуре данного общества те или иные конкретные формы, образцы, идеалы. Развитие личности ребенка происходит в процессе его стихийной социализации, воспитания и саморазвития.

Результат воспитания – это те изменения в личностном развитии детей, которые взрослые (родители или педагоги) получили в процессе их воспитания. Результаты воспитания всегда связаны с его целью: цель – это планируемый, воображаемый, ожидаемый результат, а результат – это реализованная, достигнутая цель. Результаты воспитания сложно поддаются фиксации и носят вероятностный характер. Соотношение цели и результатов воспитания позволяет сделать вывод о качестве воспитания.

Саморазвитие личности – это процесс осознанного и самостоятельного развития человеком себя как личности, конструирования своей индивидуальной картины мира, выработки собственной позиции по отношению к окружающему миру, к другим людям, к самому себе. Саморазвитие включает в себя процессы самопознания, самоопределения и самореализации.

Самоуправление – это режим протекания совместной и самостоятельной деятельности школьников, обеспечивающий позитивную динамику равноправных отношений в детской среде и задающий реальные возможности для личностного самоопределения детей.

Содержание деятельности – это конкретное практическое наполнение различных видов и форм деятельности.

Социализация – это процесс освоения человеком социальных норм, включения в систему социальных отношений и складывания на этой основе его картины мира. Социализация может быть стихийной, а может быть управляемой (управляемую социализацию принято называть воспитанием).

Формы деятельности – это организационная оболочка деятельности, ограниченные во времени и пространстве акты индивидуальной или совместной с детьми деятельности, которые педагог использует для достижения цели воспитания (например: ролевая игра или игра по станциям, беседа или дискуссия, многодневный поход или поход выходного дня, соревнование, сбор, трудовой десант и т.п.)

Цель воспитания – это те изменения в личности детей, которые педагоги стремятся получить в процессе реализации своей воспитательной деятельности. Это ожидаемый, планируемый результат воспитательной деятельности.

Ценность – это значимость для людей тех или иных объектов и явлений. В основе воспитания всегда лежат те или иные ценности, на которые взрослый старается ориентировать детей (например: Человек, Семья, Отечество, Земля, Мир, Культура, Труд, Знания). Систему устремлений личности, выражающуюся в предпочтении определенных ценностей и построение на их основе способов поведения, обычно называют

1.1.1. Цель и задачи реализации программы

Цель программы воспитания – объединение обучения и воспитания в целостный образовательный процесс на основе

духовно-нравственных и социокультурных ценностей и принятых в обществе правил и норм поведения в интересах человека, семьи, общества.

Конкретизация общей цели воспитания, применительно к возрастным особенностям воспитанников, позволяет выделить в ней следующие **задачи,** выполнение которых необходимо реализовывать на разных этапах дошкольного образования детей от 2 до 8 лет:

1. Поддержка традиций дошкольного учреждения в проведении социально значимых образовательных и досуговых мероприятий.
2. Развитие способностей и творческого потенциала каждого ребенка, социальных, нравственных, физических, интеллектуальных, эстетических качеств.
3. Создание благоприятных условий для гармоничного развития каждого ребенка в соответствии с его возрастными, гендерными, индивидуальными особенностями и склонностями.
4. Формирование общей культуры личности ребенка, в том числе ценностей здорового и устойчивого образа жизни, инициативности, самостоятельности и ответственности, активной жизненной позиции.
5. Организация содержательного взаимодействия ребенка с другими детьми, взрослыми и окружающим миром на основе гуманистических ценностей и идеалов, прав свободного человека.
6. Воспитание у ребенка чувства собственного достоинства, патриотических чувств, любви к Родине, гордостиза ее достижения на основе духовно-нравственных и социокультурных ценностей и принятых в обществе правил, и норм поведения в интересах человека, семьи, общества.
7. Использование воспитательного ресурса развивающей предметно-пространственной среды ДОУ.
8. Объединение воспитательных ресурсов семьи и МБДОУ «Детский сад № 383» г. о. Самара на основе традиционных духовно-нравственных ценностей семьи и общества.

9. Установление партнерских взаимоотношений МБДОУ «Детский сад № 383» г. о. Самара с семьей, оказание ей психолого-педагогической поддержки, повышение компетентности родителей (законных представителей) воспитанников в вопросах воспитания, развития и образования детей.

1.1.2. Методологические основы и принципы построения Рабочей программы воспитания

В процессе освоения ценностных ориентаций личность строит определенную траекторию своего движения, сообразуясь с ценностями самопознания, самооценки саморазвития.

Методологической основой Программы воспитания является культурно-исторический подход Л.С. Выготского и системно - деятельностный подход. Примерная программы основывается на базовых ценностях воспитания, заложенных определении воспитания, содержащимся в Федеральном законе «Об образовании в РФ»[2]: формирование у обучающихся чувства патриотизма, гражданственности, уважения к памяти защитников Отечества и подвигам Героев Отечества, закону и правопорядку, человеку труда и старшему поколению, взаимного уважения, бережного отношения к культурному наследию и традициям многонационального народа Российской Федерации, природе и окружающей среде.

Методологическими ориентирами воспитания также выступают следующие идеи: развитие субъектности и личности ребенка в деятельности; личностно ориентированной педагогики сотрудничества; развитие личности ребенка в контексте сохранения его индивидуальности; духовно-нравственное, ценностное и смысловое содержания воспитания; идея об онтологической (бытийной) детерминированности воспитания; идея о личностном смысле и ценности воспитания, о сущности детства как сензитивном периоде воспитания; теории об амплификации (обогащении) развития ребёнка средствами разных «специфически детских видов деятельности».

[2] Ст.2 Федерального Закона от 31.07.2020 № 304-ФЗ «О внесении изменений в Федеральный закон «Об образовании в Российской Федерации» по вопросам воспитания обучающихся

Рабочая программа воспитания построена на основе ценностного подхода, предполагающего присвоение ребенком дошкольного возраста базовых ценностей и опирается на следующие **принципы**:

Принцип гуманизма. Каждый ребенок имеет право на признание его в обществе как личности, как человека, являющегося высшей ценностью, уважение к его персоне, достоинству, защита его прав на свободу и развитие.

Принцип субъектности. Развитие и воспитание личности ребенка как субъекта собственной жизнедеятельности; воспитание самоуважения, привычки к заботе о себе, формирование адекватной самооценки и самосознания.

Принцип интеграции. Комплексный и системный подходы к содержанию и организации образовательного процесса. В основе систематизации содержания работы лежит идея развития базиса личностной культуры, духовное развитие детей во всех сферах и видах деятельности.

Принцип ценностного единства и совместности. Единство ценностей и смыслов воспитания, разделяемых всеми участниками образовательных отношений, содействие, сотворчество и сопереживание, взаимопонимание и взаимное уважение.

Принцип учета возрастных особенностей. Содержание и методы воспитательной работы должны соответствовать возрастным особенностям ребенка.

Принципы индивидуального и дифференцированного подходов. Индивидуальный подход к детям с учетом возможностей, индивидуального темпа развития, интересов. Дифференцированный подход реализуется с учетом семейных, национальных традиций и т.п.

Принцип культуросообразности. Воспитание основывается на культуре и традициях России, включая культурные особенности региона.

Принцип следования нравственному примеру. Пример как метод воспитания позволяет расширить нравственный опыт ребенка, побудить его к внутреннему диалогу, пробудить в нем нравственную рефлексию, обеспечить возможность выбора при построении собственной системы ценностных отношений, продемонстрировать ребенку реальную возможность следования идеалу в жизни.

Принципы безопасной жизнедеятельности. Защищенность важных интересов личности от внутренних и внешних угроз, воспитание через призму безопасности и безопасного поведения.

Принцип совместной деятельности ребенка и взрослого. Значимость совместной деятельности взрослого и ребенка на основе приобщения к культурным ценностям и их освоения.

Принципы инклюзивного образования. Организация образовательного процесса, при которой все дети, независимо от их физических, психических, интеллектуальных, культурно-этнических, языковых и иных особенностей, включены в общую систему образования.

Конструирование воспитательной среды ДОО строится на основе следующих элементов: социокультурный контекст, социокультурные ценности, уклад, воспитывающая среда, общность, деятельность и событие. Каждая из этих категорий обеспечивает целостность содержания и имеет свое наполнение для решения задач воспитания и становления личности ребенка.

Цели и задачи воспитания реализуются во всех видах деятельности дошкольника, обозначенных в Федеральном государственном образовательном стандарте дошкольного образования (далее – ФГОС ДО). Все виды детской деятельности опосредованы разными типами активностей:

- предметно-целевая (виды деятельности, организуемые взрослым, в которых он открывает ребенку смысл и ценность человеческой деятельности, способы ее реализации совместно с родителями, воспитателями, сверстниками);

- культурные практики (активная, самостоятельная апробация каждым ребенком инструментального и ценностного содержаний, полученных от взрослого и способов их реализации в различных видах деятельности через личный опыт);

- свободная инициативная деятельность ребенка (его спонтанная самостоятельная активность, в рамках которой он реализует свои базовые устремления: любознательность, общительность, опыт деятельности на основе усвоенных ценностей).

1.1.3. Значимые для разработки и реализации программы характеристики

Рабочая программа воспитания является обязательной частью основной образовательной программы, реализуемой в ДОУ, и призвана помочь всем участникам образовательных отношений реализовать воспитательный потенциал совместной деятельности.

В центре Рабочей программы воспитания находится личностное развитие воспитанников МБДОУ «Детский сад № 383» г. о. Самара и их приобщение к российским традиционным духовным ценностям, правилам и нормам поведения в российском обществе. Рабочая программа призвана обеспечить взаимодействие воспитания в дошкольном образовательном учреждении (далее - ДОУ) и воспитания в семьях детей от 2 лет до 8 лет.

К программе прилагается календарный план воспитательной работы.

Характеристику особенностей развития детей необходимо осуществлять через представление возрастного периода детей, социальной ситуации развития детей в этом возрастном периоде и их ведущей деятельности, а также специфических образовательных потребностей детей с ОВЗ (таблица 1).

Таблица 1

Социальная ситуация развития	**Ведущая деятельность ребенка**
2 – 3 года	
Ситуация совместной деятельности ребенка со взрослым на правах сотрудничества раскрывается в отношениях: ребенок – предмет - взрослый.	В этом возрасте малыш всецело поглощен предметом. Погруженный в предметное действие, он не осознает факт, что за предметом всегда стоит взрослый. Ребенок еще не может самостоятельно открыть функции предметов, потому что их физические свойства прямо не указываю на то, как их надо использовать. Таким образом, социальная ситуация развития содержит в себе противоречие. Способы употребления предметов принадлежат взрослому, только он может показать их малышу. Ребенок же выполняет индивидуальное действие, но осуществляться оно должно в соответствии с образцом, который

	дает взрослый, иначе невозможно достичь правильного результата. Поэтому ведущей деятельностью ребенка данного возраста становится предметная, а средством ее осуществления выступает ситуативно-деловое общение. Предметная деятельность направлена на то, чтобы ребенок овладел назначением предметов, научился действовать с ними. В предметной деятельности у ребенка формируется активная речь; складываются предпосылки для возникновения игровой и продуктивной деятельности; возникают элементы наглядных форм мышления и знаково-символической функции.
3 – 7 (8) лет	
На этапе дошкольного возраста социальная ситуация развития характеризуется тем, что ребенок открывает для себя мир человеческих отношений. Главная потребность ребенка состоит в том, чтобы войти в мир взрослых, быть как они и действовать вместе с ними. Но реально выполнять функции старших ребенок не может. Поэтому складывается противоречие между его потребностью быть как взрослый и ограниченными реальными возможностями. Данная потребность удовлетворяется в новых видах деятельности, которые осваивает дошкольник.	Это период наиболее интенсивного освоения смыслов и целей человеческой деятельности, период интенсивной ориентации в них. Главным новообразованием становится новая внутренняя позиция, новый уровень осознания своего места в системе общественных отношений. Если в конце раннего детства ребенок говорит: «Я большой», то к 7 годам он начинает считать себя маленьким. Такое понимание основано на осознании своих возможностей и способностей. Ребенок понимает, что для того, чтобы включиться в мир взрослых, необходимо долго учиться. Конец дошкольного детства знаменует собой стремление занять более взрослую позицию, то есть пойти в школу, выполнять более высоко оцениваемую обществом и более значимую для него деятельность - учебную. В дошкольном детстве значительные изменения происходят во всех сферах психического развития ребенка. Как ни в каком другом возрасте, ребенок осваивает широкий круг деятельности: игровую, трудовую, продуктивную, бытовую, общение; формируется как техническая, так и мотивационно-целевая сторона разных видов деятельности. Главным итогом развития всех видов деятельности являются, с одной стороны, овладение

	моделированием как центральной умственной способностью, с другой стороны, формирование произвольного поведения. Дошкольник учится ставить более отдаленные цели, опосредованные представлением, и стремиться к их достижению. В познавательной сфере 8 главным достижением является освоение средств и способов познавательной деятельности. Между познавательными процессами устанавливаются тесные взаимосвязи, они всё более и более интеллектуализируются, осознаются, приобретают произвольный, характер. Складывается первый схематический абрис детского мировоззрения на основе дифференциации природных и общественных явлений, живой и неживой природы, растительного и животного мира. В сфере развития личности возникают первые этические инстанции, складывается соподчинение мотивов, формируется дифференцированная самооценка и личностное сознание.

1.2. Планируемые результаты как ориентиры освоения воспитанниками программы воспитания

В процессе воспитания к окончанию раннего возраста (к трем годам) предполагается достижение следующих результатов, основаны на целевых ориентирах (таблица 2):

Таблица 2

Портрет Гражданина России 2035 года *(общие характеристики)*	**Базовые ценности воспитания**	**Портрет ребенка раннего возраста** *(дескрипторы)*	**Планируемые результаты**
1. Патриотизм Хранящий верность идеалам Отечества, гражданского общества, демократии, гуманизма, мира во всем мире. Действующий в интересах обеспечения безопасности и благополучия России, сохранения родной культуры, исторической памяти и преемственности на основе любви к Отечеству, малой родине, сопричастности к многонациональному народу России, принятия традиционных духовно-нравственных ценностей человеческой жизни, семьи, человечества, уважения к традиционным религиям России. Уважающий прошлое родной страны и устремлённый в будущее.	– формирование у обучающихся чувства патриотизма; – формирование уважения к памяти защитников Отечества и подвигам Героев Отечества; – формирование бережного отношения к культурному наследию и традициям многонационального народа Российской Федерации.	1.1. Проявляющий привязанность, любовь к семье, близким.	– имеет первоначальные представления о нормах, ограничениях и правилах, принятые в обществе; – проявляет эмоциональное отношение к семье; – проявляет позитивные эмоции и интерес к семейным праздникам и событиям.
2. **Гражданская позиция и правосознание** Активно и сознательно принимающий участие в достижении национальных	– формирование гражданственности; – формирование уважения к закону и	2.1. Доброжелательный по отношению к другим людям, эмоционально отзывчивый,	– способен понять и принять, что такое «хорошо» и «плохо», что можно делать, а что нельзя в общении со взрослыми; – проявляет интерес к другим детям и

целей развития России в различных сферах социальной жизни и экономики, участвующий в деятельности общественных объединениях, волонтёрских и благотворительных проектах. Принимающий и учитывающий в своих действиях ценность и неповторимость, права и свободы других людей на основе развитого правосознания.	правопорядку; – формирование взаимного уважения.	проявляющий понимание и сопереживание (социальный интеллект).	способен бесконфликтно играть рядом с ними.
3. Социальная направленность и зрелость Проявляющий самостоятельность и ответственность в постановке и достижении жизненных целей, активность, честность и принципиальность в общественной сфере, нетерпимость к проявлениям непрофессионализма в трудовой деятельности, уважение и признание ценности каждой человеческой личности, сочувствие и деятельное сострадание к другим людям. Сознательно и творчески проектирующий свой жизненный путь, использующий для разрешения проблем и достижения целей средства саморегуляции, самоорганизации и рефлексии.	– формирование уважения к человеку труда и старшему поколению, – формирование взаимного уважения	3.1. Способный к простейшим моральным оценкам и переживаниям (эмоциональный интеллект). 3.2. Способный осознавать первичный «образ Я».	– проявляет позицию «Я сам!»; – способен осознавать себя представителем определенного пола; – доброжелателен, проявляет сочувствие, доброту; – испытывает чувство удовольствия в случае одобрения и чувство огорчения в случае неодобрения со стороны взрослых; – способен к самостоятельным (свободным) активным действиям в общении с взрослыми и сверстниками и выражению своего отношения к их поведению.
4. **Интеллектуальная самостоятельность**	– формирование	4.1. Проявляющий интерес к окружающему	– эмоционально реагирует на доступные

Системно, креативно и критически мыслящий, активно и целенаправленно познающий мир, самореализующийся в профессиональной и личностной сферах на основе этических и эстетических идеалов.	уважения к человеку труда и старшему поколению; – формирование взаимного уважения; – формирование бережного отношения к культурному наследию и традициям многонационального народа Российской Федерации.	миру и активность в поведении и деятельности. 4.2. Эмоционально отзывчивый к красоте. 4.3. Проявляющий желание заниматься художественным творчеством.	произведения фольклора; – эмоционально воспринимает доступные произведения искусства. – проявляет интерес к изобразительной деятельности (конструированию, лепке, рисованию и т.д.); – эмоционально реагирует на красоту в природе, быту и т.д.
5. **Экономическая активность** Проявляющий стремление к созидательному труду, успешно достигающий поставленных жизненных целей за счёт высокой экономической активности и эффективного поведения на рынке труда в условиях многообразия социально-трудовых ролей, мотивированный к инновационной деятельности.	– формирование гражданственности; – формирование уважения к человеку труда и старшему поколению.	5.1. Имеющий элементарные представления о труде взрослых. 5.2. Способный к самостоятельности при совершении элементарных трудовых действий.	– поддерживает элементарный порядок в окружающей обстановке; – стремится помогать взрослому в доступных действиях; – стремится к самостоятельности в самообслуживании, в быту, в игре, в продуктивных видах деятельности.
6. Коммуникация и сотрудничество Доброжелательно, конструктивно и эффективно взаимодействующий с другими людьми – представителями различных культур, возрастов, лиц с ограниченными возможностями здоровья (в том числе в составе	– формирование взаимного уважения; – формирование бережного отношения к культурному наследию и традициям	6.1. Владеющий средствами вербального и невербального общения.	– способен позитивно общаться с другими людьми с помощью вербальных и невербальных средств общения.

команды); уверенно выражающий свои мысли различными способами на русском и родном языке.	многонационального народа Российской Федерации.		
7. **Здоровье и безопасность** Стремящийся к гармоничному развитию, осознанно выполняющий правила здорового и экологически целесообразного образа жизни и поведения, безопасного для человека и окружающей среды (в том числе и сетевой), воспринимающий природу как ценность, обладающий чувством меры, рачительно и бережно относящийся к природным ресурсам, ограничивающий свои потребности.	– формирование уважения к закону и правопорядку; – формирование взаимного уважения; – формирование бережного отношения к природе и окружающей среде.	7.1. Обладающий элементарными представлениями об особенностях гигиены, самообслуживания. 7.2 Обладающий элементарными представлениями к здоровому образу жизни. 7.3 Обладающий элементарными представлениями к безопасности жизнедеятельности.	– выполняет действия по самообслуживанию: моет руки, самостоятельно ест, ложиться спать и т.д.; – стремится быть опрятным, проявлять нетерпимость к неопрятности (грязные руки, грязная одежда и т.д.); – проявляет интерес к физической активности; – способен к самообслуживанию (одевается, раздевается и т.д.), самостоятельно, аккуратно, не торопясь принимает пищу; – соблюдает элементарные правила безопасности в быту, в ОО, на природе.

Планируемые результаты воспитания детей в дошкольном возрасте

В процессе воспитания к окончанию дошкольного возраста (к семи годам) предполагается достижение следующих результатов, основаны на целевых ориентирах (таблица 3):

Таблица 3

Портрет Гражданина России 2035 года *(общие характеристики)*	**Базовые ценности воспитания**	**Портрет выпускника ДОО** *(дескрипторы)*	**Планируемые результаты**
1. Патриотизм Хранящий верность идеалам	– формирование у	1.1. Любящий свою семью, принимающий ее ценности	– имеет представления о семейных

Отечества, гражданского общества, демократии, гуманизма, мира во всем мире. Действующий в интересах обеспечения безопасности и благополучия России, сохранения родной культуры, исторической памяти и преемственности на основе любви к Отечеству, малой родине, сопричастности к многонациональному народу России, принятия традиционных духовно-нравственных ценностей человеческой жизни, семьи, человечества, уважения к традиционным религиям России. Уважающий прошлое родной страны и устремлённый в будущее.	обучающихся чувства патриотизма; – формирование уважения к памяти защитников Отечества и подвигам Героев Отечества; – формирование бережного отношения к культурному наследию и традициям многонационального народа Российской Федерации.	и поддерживающий традиции. 1.2. Любящий свою малую Родину и имеющий представление о России в мире, испытывающий симпатии и уважение к людям разных национальностей. 1.3. Эмоционально и уважительно реагирующий на государственные символы; демонстрирующий интерес и уважение к государственным праздникам и важнейшим событиям в жизни России, места, в котором он живет. 1.4. Проявляющий желание участвовать в делах семьи, группы детского сада, своей малой Родины (города, села).	ценностях, семейных традициях, бережном отношение к ним; – проявляет нравственные чувства, эмоционально-ценностное отношение к семье; – проявляет ценностное отношение к прошлому и будущему – своему, своей семьи, своей страны; – проявляет уважительное отношение к родителям, к старшим, заботливое отношение к младшим; – имеет первичные представления о гражданских ценностях, ценностях истории, основанных на национальных традициях, связи поколений, уважении к героям России; – знает символы государства – Флаг, Герб Российской Федерации и символику субъекта Российской Федерации, в которой живет; – проявляет высшие нравственные чувства: патриотизм, уважение к правам и обязанностям человека; – имеет начальные представления о правах и обязанностях человека, гражданина,

			семьянина, товарища; – проявляет познавательный интерес и уважение к важнейшим событиям истории России и ее народов, к героям России; – проявляет интерес к государственным праздникам и имеет желание участвовать в праздниках и их организации в ДОО.
2. **Гражданская позиция и правосознание** Активно и сознательно принимающий участие в достижении национальных целей развития России в различных сферах социальной жизни и экономики, участвующий в деятельности общественных объединениях, волонтёрских и благотворительных проектах. Принимающий и учитывающий в своих действиях ценность и неповторимость, права и свободы других людей на основе развитого правосознания.	– формирование гражданственности; – формирование уважения к закону и правопорядку; – формирование взаимного уважения.	2.1. Уважающий этнокультурные, религиозные особенности других людей (сверстников, взрослых). 2.2. Принимающий ценность человеческой жизни и неповторимость прав и свобод других людей. 2.3. Доброжелательный по отношению к другим людям, включая людей с ОВЗ, эмоционально отзывчивый, проявляющий понимание и сопереживание, готовый оказать посильную помощь нуждающимся в ней сверстникам и взрослым. 2.4. Знающий и понимающий основы правовых норм, регулирующих отношения между людьми. 2.5. Способный к оценке своих действий и высказываний, оценке их влияния на других людей. 2.6. Осознающий и принимающий	– имеет представления об этических нормах взаимоотношений между людьми разных этносов, носителями разных убеждений, представителями различных культур; – имеет первичные представления о многонациональности России, фольклоре и этнокультурных традициях народов России; – понимает, что все люди имеют равные права и могут выступать за них; – имеет представление о чувстве собственного достоинства, самоуважении.

		элементы гендерной идентичности, психологических и поведенческих особенностей человека определенного пола, включая типичное ролевое поведение. 2.7. Проявляющих чувства принятия по отношению к самому себе, чувства собственных прав и границ, готовности постоять за себя и ценить свои собственные интересы.	
3. Социальная направленность и зрелость Проявляющий самостоятельность и ответственность в постановке и достижении жизненных целей, активность, честность и принципиальность в общественной сфере, нетерпимость к проявлениям непрофессионализма в трудовой деятельности, уважение и признание ценности каждой человеческой личности, сочувствие и деятельное сострадание к другим людям. Сознательно и творчески проектирующий свой жизненный путь, использующий для разрешения проблем и достижения целей	– формирование уважения к человеку труда и старшему поколению; – формирование взаимного уважения.	3.1. Имеющий начальные представления о нравственных ценностях в отношении общества, сверстников, взрослых, природного и предметного окружения и себя самого в окружающем мире. 3.2. Проявляющий разнообразные морально-нравственные чувства, эмоционально-ценностное отношение к окружающим людям, природе и предметному миру, к самому себе (гордость, удовлетворённость, стыд, доброжелательность и т.д.). 3.3. Начинающий осознавать себя (свое «Я») в соответствии с семейными, национальными, нравственными ценностями и нормами и правилами поведения. 3.4. Различающий основные проявления добра и зла, принимает	– имеет первичные представления о нравственных ценностях в отношении общества, сверстников, взрослых, предметного мира и себя в этом мире; – проявляет нравственные чувства, эмоционально-ценностного отношения к окружающим людям, предметному миру, к себе; – испытывает чувства гордости, удовлетворенности, стыда от своих поступков, действий и поведения; – доброжелательный, умеющий слушать и слышать собеседника, обосновывать свое мнение; – способный выразить себя в игровой, досуговой деятельности и поведении в соответствии с нравственными ценностями;

средства саморегуляции, самоорганизации и рефлексии.		и уважает ценности общества, правдивый, искренний, способный к сочувствию и заботе, к нравственному поступку, проявляет ответственность за свои действия и поведение.	– самостоятельно применяет усвоенные правила, владеет нормами, конструктивными способами взаимодействия с взрослыми и сверстниками (умение договариваться, взаимодействовать в игровых отношениях в рамках игровых правил и т.д.); – преобразует полученные знания и способы деятельности, изменяет поведение и стиль общения со взрослыми и сверстниками в зависимости от ситуации; – способен к творческому поведению в новых ситуациях в соответствии с принятой системой ценностей; – выражает познавательный интерес к отношениям, поведению людей, стремление их осмысливать, оценивать в соответствии с усвоенными нравственными нормами и ценностями; – задает вопросы взрослым и сверстникам; – экспериментирует в сфере установления отношений, определения позиции в собственном поведении; – способен самостоятельно действовать, в случае затруднений обращаться за помощью;

			– осознает возможности совместного поиска выхода из сложившейся проблемной ситуации или принятия решений; – использует принятые в обществе правила коммуникации (спокойно сидеть, слушать, дать возможность высказаться); – умеет слушать и уважать мнения других людей; – умеет пойти навстречу другому при несовпадающих интересах и мнениях, найти компромисс и совместно прийти к решению, которое поможет достигнуть баланса интересов; – пытается соотнести свое поведение с правилами и нормами общества; – осознает свое эмоциональное состояние; – имеет свое мнение, может его обосновать; – осознает, что существует возможность влияния на свое окружение, достижения чего-либо и необходимость нести за это ответственность, что способствует постепенному приобретению навыка принимать осознанные решения; – имеет начальные способности управлять своим поведением, планировать свои действия;

			– старается не нарушать правила поведения, испытывает чувство неловкости, стыда в ситуациях, где его поведение неблаговидно; – поведение в основном определяется представлениями о хороших и плохих поступках.
4. **Интеллектуальная самостоятельность** Системно, креативно и критически мыслящий, активно и целенаправленно познающий мир, самореализующийся в профессиональной и личностной сферах на основе этических и эстетических идеалов.	– формирование уважения к человеку труда и старшему поколению; – формирование взаимного уважения; – формирование бережного отношения к культурному наследию и традициям многонационального народа Российской Федерации.	4.1. Способный выразить себя в разных видах деятельности (игровой, трудовой, учебной и пр.) в соответствии с нравственными ценностями и нормами. 4.2. Проявляющий личностные качества, способствующие познанию, активной социальной деятельности: инициативный, самостоятельный, креативный, любознательный, наблюдательный, испытывающий потребность в самовыражении, в том числе творческом. 4.3. Активный, проявляющий самостоятельность и инициативу в познавательной, игровой, коммуникативной и продуктивных видах деятельности и в самообслуживании. 4.4. Способный чувствовать прекрасное в быту, природе, поступках, искусстве, стремящийся к отображению прекрасного	– проявляет любознательность и интерес к поиску и открытию информации, способствующей осознанию и обретению своего места в обществе (коллективе сверстников в детском саду и новых общностях, в кругу знакомых и незнакомых взрослых); – проявляет инициативу в самостоятельном решении несложных практических проблем и в реализации собственных идей и замыслов; – проявляет инициативу в получении новой информации и практического опыта; – проявляет желание сотрудничать с другими детьми и взрослыми в решении посильных общественных задач.

		в продуктивных видах деятельности, обладающий основами художественно-эстетического вкуса. Эмоционально отзывчивый к душевной и физической красоте человека, окружающего мира, произведений искусства. 4.5. Способный к самостоятельному поиску решений в зависимости от знакомых жизненных ситуаций. 4.6. Мотивированный к посильной проектной и исследовательской деятельности экспериментированию, открытиям, проявляющий любопытство и стремление к самостоятельному решению интеллектуальных и практических задач. 4.7. Не принимающий действия и поступки, противоречащие нормам нравственности и культуры поведения.	
5. Зрелое сетевое поведение Эффективно и уверенно осуществляющий сетевую коммуникацию и взаимодействие на основе правил сетевой культуры и сетевой этики, управляющий собственной репутацией в сетевой среде, формирующий	– формирование уважения к закону и правопорядку; – формирование взаимного уважения; – формирование	5.1. Способный отличать реальный мир от воображаемого и виртуального и действовать сообразно их специфике. 5.2. Способный общаться и взаимодействовать с другими детьми и взрослыми с помощью простых цифровых технологий и устройств.	– осознанно выполняет правила здоровьесбережения и техники безопасности при использования разных средств сетевой среды и виртуальных ресурсов; – использует простые средства сетевого взаимодействия для установления общественно полезных и продуктивных

«здоровый» цифровой след.	бережного отношения к природе и окружающей среде.	5.3. Понимающий правила использования различных средств сетевой среды без вреда для физического и психического здоровья (собственного и других людей) и подчиняется требованиям ограничения времени занятий с подобными устройствами.	контактов с другими людьми; – понимает прагматическое назначение цифровой среды и ее рациональные возможности в получении и передаче информации, создании общественно полезных продуктов и т.д.
6. **Экономическая активность** Проявляющий стремление к созидательному труду, успешно достигающий поставленных жизненных целей за счёт высокой экономической активности и эффективного поведения на рынке труда в условиях многообразия социально-трудовых ролей, мотивированный к инновационной деятельности.	– формирование гражданственности; – формирование уважения к человеку труда и старшему поколению.	6.1. Ценящий труд в семье и в обществе, уважает людей труда, результаты их деятельности, проявляющий трудолюбие при выполнении поручений и в самостоятельной деятельности. Бережно и уважительно относящийся к результатам своего труда, труда других людей. 6.2. Имеющий элементарные представления о профессиях и сферах человеческой деятельности, о роли знаний, науки, современного производства в жизни человека и общества. 6.3. Стремящийся к выполнению коллективных и индивидуальных проектов, заданий и поручений. 6.4. Стремящийся к сотрудничеству со сверстниками и взрослыми в трудовой деятельности. 6.5. Проявляющий интерес к общественно полезной деятельности.	– имеет первичные представления о ценностях труда, о различных профессиях; – проявляет уважение к людям труда в семье и в обществе; – проявляет навыки сотрудничества со сверстниками и взрослыми в трудовой деятельности.

7. Коммуникация и сотрудничество Доброжелательно, конструктивно и эффективно взаимодействующий с другими людьми – представителями различных культур, возрастов, лиц с ограниченными возможностями здоровья (в том числе в составе команды); уверенно выражающий свои мысли различными способами на русском и родном языке.	– формирование взаимного уважения; – формирование бережного отношения к культурному наследию и традициям многонационального народа Российской Федерации.	7.1. Владеющий основами речевой культуры, дружелюбный и доброжелательный, умеющий слушать и слышать собеседника, взаимодействовать со взрослыми и сверстниками на основе общих интересов и дел. 7.2. Следующий элементарным общественным нормам и правилам поведения, владеет основами управления эмоциональным состоянием (эмоциональный интеллект). 7.3. Ориентирующийся в окружающей среде (городской, сельской), следует принятым в обществе нормам и правилам поведения (социальный интеллект). 7.4. Владеющий средствами вербального и невербального общения. 7.5. Демонстрирующий в общении самоуважение и уважение к другим людям, их правам и свободам. 7.6. Принимающий запрет на физическое и психологическое воздействие на другого человека.	– умеет выслушать замечание и адекватно отреагировать на него (эмоционально, вербально); – умеет выразить и отстоять свою позицию, а также принять позицию другого человека (сверстника, взрослого); – отрицательно относиться к лжи и манипуляции (в собственном поведении и со стороны других людей); – стремится обличить несправедливость и встать на защиту несправедливо обиженного; – выполняет разные виды заданий, поручений, просьб, связанных с гармонизацией общественного окружения; – умеет выступить и в роли организатора, и в роли исполнителя в деловом, игровом, коммуникативном взаимодействии; – оказывает посильную помощь другим людям (сверстникам и взрослым) по их просьбе и собственной инициативе.
8. **Здоровье и безопасность** Стремящийся к гармоничному развитию, осознанно выполняющий правила здорового и экологически	– формирование уважения к закону и правопорядку; – формирование	8.1. Обладающий жизнестойкостью и оптимизмом, основными навыками личной и общественной гигиены, стремится соблюдать правила безопасного поведения	– умеет регулировать свое поведение и эмоции в обществе, сдерживать негативные импульсы и состояния;

целесообразного образа жизни и поведения, безопасного для человека и окружающей среды (в том числе и сетевой), воспринимающий природу как ценность, обладающий чувством меры, рачительно и бережно относящийся к природным ресурсам, ограничивающий свои потребности.	взаимного уважения; – формирование бережного отношения к природе и окружающей среде.	в быту, социуме, природе. 8.2. Обладающий элементарными представлениями об особенностях здорового образа жизни. 8.3. Обладающий элементарными представлениями о правилах безопасности дома, на улице, на дороге, на воде. 8.4. Соблюдающий правила здорового, экологически целесообразного образа жизни и поведения, безопасного для человека и окружающей среды. 8.5. Чутко и гуманно относящийся ко всем объектам живой и неживой природы. 8.6. Понимающий ценность собственной жизни и необходимость заботиться о собственном здоровье и безопасности	– знает и выполняет нормы и правила поведения в общественных местах в соответствии с их спецификой (детский сад, транспорт, поликлиника, магазин, музей, театр и пр.); – умеет донести свою мысль с использованием разных средств общения до собеседника на основе особенностей его личности (возрастных, психологических, физических); – спокойно реагирует на непривычное поведение других людей, стремится обсудить его с взрослыми без осуждения; – не применяет физического насилия и вербальной агрессии в общении с другими людьми; – отстаивает свое достоинство и свои права в обществе сверстников и взрослых; – помогает менее защищенным и слабым сверстникам отстаивать их права и достоинство; – имеет первичные представления об экологических ценностях, основанных на заботе о живой и неживой природе, родном крае, бережном отношении к собственному здоровью; – проявляет желание участвовать

			в экологических проектах, различных мероприятиях экологической направленности; – проявляет разнообразные нравственные чувства, эмоционально-ценностное отношение к природе; – имеет начальные знания о традициях нравственно-этического отношения к природе в культуре России, нормах экологической этики.
9. Мобильность и устойчивость Сохраняющий внутреннюю устойчивость в динамично меняющихся и непредсказуемых условиях, гибко адаптирующийся к изменениям, проявляющий социальную, профессиональную и образовательную мобильность, в том числе в форме непрерывного самообразования и самосовершенствования.	– формирование основ – дружбы, взаимопомощи; – формирование условий для стремления к знаниям; – формирование представления о труде, личности.	9.1. Стремящийся к выполнению коллективных и индивидуальных проектов, заданий и поручений. 9.2. Проявляющий интерес к общественно полезной деятельности. 9.3. Проявляющий в поведении и деятельности основные волевые качества: целеустремленность, настойчивость, выносливость, усидчивость; осуществляющий элементарный самоконтроль и самооценку результатов деятельности и поведения. 9.4. Способный к переключению внимания и изменению поведения в зависимости от ситуации.	– участвует в посильных общественно-значимых социальных проектах; – выполняет просьбы и поручения взрослых и сверстников; – умеет распределить и удержать собственное внимание в процессе деятельности, самостоятельно преодолеть в ее ходе трудности; – адекватно оценивает результаты своей деятельности и стремится к их совершенствованию; – проявляет основы способности действовать в режиме многозадачности.

2. СОДЕРЖАТЕЛЬНЫЙ РАЗДЕЛ

2.1. Описание воспитательной деятельности в интеграции с содержанием образовательных областей

Содержание Рабочей пограммы воспитания, в соответствии с Федеральным Законом от 29.12.2012 №273-ФЗ «Об образовании в Российской Федерации», «…должно содействовать взаимопониманию и сотрудничеству между людьми, народами независимо от расовой, национальной, этнической, религиозной и социальной принадлежности, учитывать разнообразие мировоззренческих подходов, способствовать реализации права обучающихся на свободный выбор мнений и убеждений, обеспечивать развитие способностей каждого человека, формирование и развитие его личности в соответствии с принятыми в семье и обществе духовно-нравственными и социокультурными ценностями».

Содержание Рабочей программы воспитания реализуется в ходе освоения детьми дошкольного возраста всех образовательных областей, обозначенных в ФГОС ДО, одной из задач которого является объединение воспитания и обучения в целостный образовательный процесс на основе духовно-нравственных и социокультурных ценностей и принятых в обществе правил и норм поведения в интересах человека, семьи, общества:

- физическое развитие;
- социально-коммуникативное развитие;
- познавательное развитие;
- речевое развитие;
- художественно-эстетическое развитие.

Содержание Рабочей программы воспитания обеспечивает развитие личности, мотивации и способностей детей в различных видах деятельности:

- игровая;

- коммуникативная;
- познавательно-исследовательская;
- восприятие художественной литературы и фольклора;
- самообслуживание и элементарный бытовой труд;
- конструирование из разного материала;
- изобразительная;
- музыкальная;
- двигательная.

Образовательная область «Физическое развитие»

Таблица 4

Направления воспитательной работы в физическом развитии детей

Направление	Описание
Первое направление	Формирование двигательных умений и навыков
Второе направление	Овладение элементарными нормами поведения и правилами здорового образа жизни
Третье направление	Становление целенаправленности и саморегуляции в двигательной сфере
Четвертое направление	Формирование позитивного отношения и интереса к занятиям физической культурой
Пятое направление	Формирование начальных представлений о некоторых видах спорта

Цели и задачи воспитания

Формирование начальных представлений о здоровом образе жизни

Группа детей раннего возраста (от 2 до 3 лет)

Формировать у детей представления о значении разных органов для нормальной жизнедеятельности человека: глаза — смотреть, уши — слышать, нос — нюхать, язык — пробовать (определять) на вкус, руки — хватать, держать, трогать; ноги — стоять, прыгать, бегать, ходить; голова — думать.

Младшая группа (от 3 до 4 лет)

Дать представление о полезной и вредной пище; об овощах и фруктах, молочных продуктах, полезных для здоровья человека.

Формировать представление о том, что утренняя зарядка, игры, физические упражнения вызывают хорошее настроение; с помощью сна восстанавливаются силы.

Дать представление о ценности здоровья; формировать желание вести здоровый образ жизни. Формировать умение сообщать о своем самочувствии взрослым, осознавать необходимость лечения.

Формировать потребность в соблюдении навыков гигиены и опрятности в повседневной жизни.

Средняя группа (от 4 до 5 лет)

Воспитывать потребность в соблюдении режима питания, употреблении в пищу овощей и фруктов, других полезных продуктов.

Формировать представление о необходимых человеку веществах и витаминах.

Расширять представления о важности для здоровья сна, гигиенических процедур, движений, закаливания.

Формировать представления о здоровом образе жизни; о значении физических упражнений для организма человека.

Продолжать знакомить с физическими упражнениями на укрепление различных органов и систем организма.

Старшая группа (от 5 до 6 лет)

Формировать представления о зависимости здоровья человека от правильного питания; умения определять качество продуктов, основываясь на сенсорных ощущениях.

Расширять представления о роли гигиены и режима дня для здоровья человека.

Формировать представления о правилах ухода за больным (заботиться о нем, не шуметь, выполнять его просьбы и поручения). Воспитывать сочувствие к болеющим.

Формировать умение характеризовать свое самочувствие. Формировать потребность в здоровом образе жизни.

Прививать интерес к физической культуре и спорту и желание заниматься физкультурой и спортом.

Знакомить с доступными сведениями из истории олимпийского движения.

Знакомить с основами техники безопасности и правилами поведения в спортивном зале и на спортивной площадке.

Подготовительная к школе группа (от 6 лет)

Расширять представления детей о рациональном питании (объем пищи, последовательность ее приема, разнообразие в питании, питьевой режим).

Формировать представления о значении двигательной активности в жизни человека; умения использовать специальные физические упражнения для укрепления своих органов и систем.

Формировать представления об активном отдыхе.

Расширять представления о правилах и видах закаливания, о пользе закаливающих процедур.

Расширять представления о роли солнечного света, воздуха и воды в жизни человека и их влиянии на здоровье.

Физическая культура

Группа детей раннего возраста (от 2 до 3 лет)

Приучать действовать сообща. Развивать у детей желание играть вместе с воспитателем.

Младшая группа (от 3 до 4 лет)

Развивать самостоятельность и творчество при выполнении физических упражнений, в подвижных играх.

Развивать активность и творчество детей в процессе двигательной деятельности.

Воспитывать у детей умение соблюдать элементарные правила, согласовывать движения, ориентироваться в пространстве.

Средняя группа (от 4 до 5 лет)

Формировать желание выполнять ведущую роль в подвижной игре, осознанно относиться к выполнению правил игры.

Во всех формах организации двигательной деятельности развивать у детей организованность, самостоятельность, инициативность, умение поддерживать дружеские взаимоотношения со сверстниками.

Старшая группа (от 5 до 6 лет)

Во всех формах организации двигательной деятельности развивать у детей организованность, самостоятельность, инициативность, умение поддерживать дружеские взаимоотношения со сверстниками.

Воспитывать самостоятельность и инициативность в организации знакомых игр.

Поддерживать интерес детей к различным видам спорта, сообщать им некоторые сведения о событиях спортивной жизни страны, воспитывать гордость за спортивные достижения страны.

Подготовительная к школе группа (от 6 лет)

Формировать умение самостоятельно следить за состоянием физкультурного инвентаря, спортивной формы, активно участвовать в уходе за ними.

Обеспечивать разностороннее развитие личности ребенка: воспитывать выдержку, настойчивость, решительность, смелость, организованность, инициативность, самостоятельность, творчество, фантазию.

Поддерживать интерес к физической культуре и спорту, отдельным достижениям в области спорта. Развивать интерес к

спортивным играм и упражнениям (городки, бадминтон, баскетбол, настольный теннис, хоккей, футбол).

Поддерживать интерес детей к различным видам спорта, сообщать им некоторые сведения о событиях спортивной жизни страны, воспитывать гордость за спортивные достижения страны.

Формы организации работы с детьми по образовательной области «Физическое развитие»

Таблица 5

Содержание	Возраст	ОД	Образовательная деятельность, реализуемая в ходе режимных моментов	Самостоятельная деятельность
1.Основные движения: -ходьба; бег; катание, бросание, метание, ловля; ползание, лазание; упражнения в равновесии; строевые упражнения; ритмические упражнения. 2.Общеразвивающие упражнения 3.Подвижные игры 4.Спортивные	3-5 лет, 2 мл, средняя группы	ОД по физическому воспитанию: - сюжетно-игровые - тематические -классические -тренирующее В ОД по физическому воспитанию: -тематические комплексы -сюжетные -классические -с предметами -подражательный комплекс Физ. минутки	***Утренний отрезок времени*** Индивидуальная работа воспитателя Игровые упражнения Утренняя гимнастика: -классическая -сюжетно-игровая -тематическая -полоса препятствий Подражательные движения ***Прогулка*** Подвижная игра большой и малой подвижности Игровые упражнения Проблемная ситуация Индивидуальная работа Занятия по физическому воспитанию на улице Подражательные движения ***Вечерний отрезок времени, включая прогулку*** Гимнастика после дневного сна: - коррекционная -оздоровительная -сюжетно-игровая -полоса препятствий	Игра Игровое упражнение Подражательные движения

упражнения 5.Активный отдых 6. Формирование начальных представлений о ЗОЖ		Динамические паузы Обучающие игры по инициативе воспитателя (сюжетно-дидактические), развлечения	Физкультурные упражнения Коррекционные упражнения Индивидуальная работа Подражательные движения Физкультурный досуг Физкультурные праздники День здоровья (ср. гр.) Дидактические игры, чтение художественных произведений, личный пример, иллюстративный материал	Сюжетно-ролевые игры

Образовательная область «Социально-коммуникативное развитие»

Таблица 6

Направления воспитательной работы
в социально-коммуникативном развитии детей

Направление	Описание
Первое направление	Присвоение ребенком моральных и нравственных норм и ценностей, принятых в обществе
Второе направление	Формирование у ребенка уважительного отношения и чувства принадлежности к своей семье, национальности, стране, гендерной идентичности, любви к Родине
Третье направление	Создание условий для начальной информационной социализации детей
Четвертое направление	Формирование позитивного эмоционально-ценностного отношения к разным видам труда и творчества
Пятое направление	Развитие эмоционального и социального интеллекта, общения и взаимодействия ребенка со взрослыми и сверстниками

Направления воспитательной работы в социально-коммуникативном развитии детей

Направление	Описание
Шестое направление	Становление самостоятельности, целенаправленности и способности к регуляции собственных действий

Цели и задачи воспитания

Социализация, развитие общения, нравственное воспитание.

Усвоение норм и ценностей, принятых в обществе, воспитание моральных и нравственных качеств ребенка, формирование умения правильно оценивать свои поступки и поступки сверстников.

Развитие общения и взаимодействия ребенка с взрослыми и сверстниками, развитие социального и эмоционального интеллекта, эмоциональной отзывчивости, сопереживания, уважительного и доброжелательного отношения к окружающим.

Формирование готовности детей к совместной деятельности, развитие умения договариваться, самостоятельно разрешать конфликты со сверстниками.

Ребенок в семье и сообществе, патриотическое воспитание.

Формирование образа Я, уважительного отношения и чувства принадлежности к своей семье и к сообществу детей и взрослых в организации; формирование гендерной, семейной, гражданской принадлежности; воспитание любви к Родине, гордости за ее достижения, патриотических чувств.

Самообслуживание, самостоятельность, трудовое воспитание.

Развитие навыков самообслуживания; становление самостоятельности, целенаправленности и саморегуляции собственных действий.

Воспитание культурно-гигиенических навыков.

Формирование позитивных установок к различным видам труда и творчества, воспитание положительного отношения к труду, желания трудиться.
Воспитание ценностного отношения к собственному труду, труду других людей и его результатам. Формирование умения ответственно относиться к порученному заданию (умение и желание доводить дело до конца, стремление сделать его хорошо).
Формирование первичных представлений о труде взрослых, его роли в обществе и жизни каждого человека.
Формирование основ безопасности. Формирование первичных представлений о безопасном поведении в быту, социуме, природе.
Воспитание осознанного отношения к выполнению правил безопасности.
Формирование осторожного и осмотрительного отношения к потенциально опасным для человека и окружающего мира природы ситуациям.
Формирование представлений о некоторых типичных опасных ситуациях и способах поведения в них.
Формирование элементарных представлений о правилах безопасности дорожного движения; воспитание осознанного отношения к необходимости выполнения этих правил.

Социализация, развитие общения, нравственное воспитание

Группа детей раннего возраста (от 2 до 3 лет)

Формировать у детей опыт поведения в среде сверстников, воспитывать чувство симпатии к ним. Способствовать накоплению опыта доброжелательных взаимоотношений со сверстниками, воспитывать эмоциональную отзывчивость (обращать внимание детей на ребенка, проявившего заботу о товарище, поощрять умение пожалеть, посочувствовать).
Воспитывать отрицательное отношение к грубости, жадности; развивать умение играть не ссорясь, помогать друг другу и вместе радоваться успехам, красивым игрушкам и т.п.
Воспитывать элементарные навыки вежливого обращения: здороваться, прощаться, обращаться с просьбой спокойно, употребляя слова «спасибо» и «пожалуйста». Формировать умение спокойно вести себя в помещении и на улице: не шуметь, не бегать, выполнять просьбу взрослого.

Воспитывать внимательное отношение и любовь к родителям и близким людям. Приучать детей не перебивать говорящего взрослого, формировать умение подождать, если взрослый занят.

Младшая группа (от 3 до 4 лет)

Закреплять навыки организованного поведения в детском саду, дома, на улице. Продолжать формировать элементарные представления о том, что хорошо и что плохо.

Обеспечивать условия для нравственного воспитания детей. Поощрять попытки пожалеть сверстника, обнять его, помочь. Создавать игровые ситуации, способствующие формированию внимательного, заботливого отношения к окружающим. Приучать детей общаться спокойно, без крика.

Формировать доброжелательное отношение друг к другу, умение делиться с товарищем, опыт правильной оценки хороших и плохих поступков. Учить жить дружно, вместе пользоваться игрушками, книгами, помогать друг другу.

Приучать детей к вежливости (учить здороваться, прощаться, благодарить за помощь).

Средняя группа (от 4 до 5 лет)

Способствовать формированию личностного отношения ребенка к соблюдению (и нарушению) моральных норм: взаимопомощи, сочувствия обиженному и несогласия с действиями обидчика; одобрения действий того,

кто поступил справедливо, уступил по просьбе сверстника (разделил кубики поровну).

Продолжать работу по формированию доброжелательных взаимоотношений между детьми (рассказывать о том, чем хорош каждый воспитанник, помогать каждому ребенку как можно чаще убеждаться в том, что он хороший, что его любят и пр.). Воспитание правилам добрых взаимоотношений.

Воспитывать скромность, отзывчивость, желание быть справедливым, сильным и смелым; испытывать чувство стыда за неблаговидный поступок.

Напоминать детям о необходимости здороваться, прощаться, называть работников дошкольного учреждения по имени и отчеству, не вмешиваться в разговор взрослых, вежливо выражать свою просьбу, благодарить за оказанную услугу.

Старшая группа (от 5 до 6 лет)

Воспитывать дружеские взаимоотношения между детьми; привычку сообща играть, трудиться, заниматься; стремление радовать старших хорошими поступками; умение самостоятельно находить общие интересные занятия.

Воспитывать уважительное отношение к окружающим, заботиться о младших, помогать им, защищать тех, кто слабее.

Формировать такие качества, как сочувствие, отзывчивость.

Воспитывать скромность, умение проявлять заботу об окружающих, с благодарностью относиться к помощи и знакам внимания.

Формировать умение оценивать свои поступки и поступки сверстников.

Развивать стремление детей выражать свое отношение к окружающему, самостоятельно находить для этого различные речевые средства.

Расширять представления о правилах поведения в общественных местах; об обязанностях в группе детского сада, дома.

Обогащать словарь детей вежливыми словами (здравствуйте, до свидания, пожалуйста, извините, спасибо и т. д.). Побуждать к использованию в речи фольклора (пословицы, поговорки, потешки и др.). Показать значение родного языка в формировании основ нравственности.

Подготовительная к школе группа (от 6 лет)

Воспитывать дружеские взаимоотношения между детьми, развивать умение самостоятельно объединяться для совместной игры и труда, заниматься самостоятельно выбранным делом, договариваться, помогать друг другу.

Воспитывать организованность, дисциплинированность, коллективизм, уважение к старшим.

Воспитывать заботливое отношение к малышам, пожилым людям; учить помогать им.

Формировать такие качества, как сочувствие, отзывчивость, справедливость, скромность.

Развивать волевые качества: умение ограничивать свои желания, выполнять установленные нормы поведения, в своих поступках следовать положительному примеру.

Воспитывать уважительное отношение к окружающим.
Формировать умение слушать собеседника, не перебивать без надобности.
Формировать умение спокойно отстаивать свое мнение. Обогащать словарь формулами словесной вежливости (приветствие, прощание, просьбы, извинения).
Расширять представления детей об их обязанностях, прежде всего в связи с подготовкой к школе. Формировать интерес к учебной деятельности и желание учиться в школе.

Ребенок в семье и сообществе, патриотическое воспитание

Группа детей раннего возраста (от 2 до 3 лет)

Образ Я. Формировать у детей элементарные представления о себе, об изменении своего социального статуса (взросления) в связи с началом посещения детского сада; закреплять умение называть свое имя. Формировать у каждого ребенка уверенность в том, что его, как и всех детей, любят, о нем заботятся; проявлять уважительное отношение к интересам ребенка, его нуждам, желаниям, возможностям.
Семья. Воспитывать внимательное отношение к родителям, близким людям. Поощрять умение называть имена членов своей семьи.
Детский сад. Развивать представления о положительных сторонах детского сада, его общности с домом (тепло, уют, любовь и др.) и отличиях от домашней обстановки (больше друзей, игрушек, самостоятельности и т.д.).

Младшая группа (от 3 до 4 лет)

Образ Я. Постепенно формировать образ Я. Сообщать детям разнообразные, касающиеся непосредственно их сведения (ты мальчик, у тебя серые глаза, ты любишь играть и т. п.), в том числе сведения о прошлом (не умел ходить, говорить; ел из бутылочки) и о происшедших с ними изменениях (сейчас умеешь правильно вести себя за столом, рисовать, танцевать; знаешь «вежливые» слова).
Семья. Беседовать с ребенком о членах его семьи (как зовут, чем занимаются, как играют с ребенком и пр.).

Детский сад. Формировать у детей положительное отношение к детскому саду. Обращать их внимание на красоту и удобство оформления групповой комнаты, раздевалки (светлые стены, красивые занавески, удобная мебель, новые игрушки, в книжном уголке аккуратно расставлены книги с яркими картинками).

Вовлекать детей в жизнь группы, воспитывать стремление поддерживать чистоту и порядок в группе, формировать бережное отношение к игрушкам, книгам, личным вещам и пр.

Формировать чувство общности, значимости каждого ребенка для детского сада.

Формировать уважительное отношение к сотрудникам детского сада (музыкальный руководитель, медицинская сестра, заведующая, старший воспитатель и др.), их труду; напоминать их имена и отчества.

Родная страна. Формировать интерес к малой родине и первичные представления о ней: напоминать детям название города (поселка), в котором они живут; побуждать рассказывать о том, где они гуляли в выходные дни (в парке, сквере, детском городке) и пр.

Средняя группа (от 4 до 5 лет)

Образ Я. Формировать представления о росте и развитии ребенка, его прошлом, настоящем и будущем («я был маленьким, я расту, я буду взрослым»). Формировать первичные представления детей об их правах (на игру, доброжелательное отношение, новые знания и др.) и обязанностях в группе детского сада, дома, на улице, на природе (самостоятельно кушать, одеваться, убирать игрушки и др.). Формировать у каждого ребенка уверенность в том, что он хороший, что его любят.

Формировать первичные гендерные представления (мальчики сильные, смелые; девочки нежные, женственные).

Семья. Углублять представления детей о семье, ее членах. Дать первоначальные представления о родственных отношениях (сын, мама, папа, дочь и т. д.). Интересоваться тем, какие обязанности по дому есть у ребенка (убирать игрушки, помогать накрывать на стол и т. п.).

Детский сад. Продолжать знакомить детей с детским садом и его сотрудниками. Совершенствовать умение свободно ориентироваться в помещениях детского сада. Закреплять навыки бережного отношения к вещам, учить использовать их по назначению, ставить на место. Знакомить с традициями детского сада. Закреплять представления ребенка о себе как о члене

коллектива, развивать чувство общности с другими детьми. Формировать умение замечать изменения в оформлении группы и зала, участка детского сада (как красиво смотрятся яркие, нарядные игрушки, рисунки детей и т. п.). Привлекать к обсуждению и посильному участию в оформлении группы, к созданию ее символики и традиций.

Родная страна. Продолжать воспитывать любовь к родному краю; рассказывать детям о самых красивых местах родного города (поселка), его достопримечательностях.

Дать детям доступные их пониманию представления о государственных праздниках.

Рассказывать о Российской армии, о воинах, которые охраняют нашу Родину (пограничники, моряки, летчики).

Старшая группа (от 5 до 6 лет)

Образ Я. Расширять представления ребенка об изменении позиции в связи с взрослением (ответственность за младших, уважение и помощь старшим, в том числе пожилым людям и т. д.). Через символические и образные средства углублять представления ребенка о себе в прошлом, настоящем и будущем.

Расширять традиционные гендерные представления. Воспитывать уважительное отношение к сверстникам своего и противоположного пола.

Семья. Углублять представления ребенка о семье и ее истории; о том, где работают родители, как важен для общества их труд. Поощрять посильное участие детей в подготовке различных семейных праздников. Приучать к выполнению постоянных обязанностей по дому.

Детский сад. Продолжать формировать интерес к ближайшей окружающей среде: к детскому саду, дому, где живут дети, участку детского сада и др. Обращать внимание на своеобразие оформления разных помещений.

Развивать умение замечать изменения в оформлении помещений, учить объяснять причины таких изменений; высказывать свое мнение по поводу замеченных перемен, вносить свои предложения о возможных вариантах оформления. Подводить детей к оценке окружающей среды.

Вызывать стремление поддерживать чистоту и порядок в группе, украшать ее произведениями искусства, рисунками. Привлекать к оформлению групповой комнаты, зала к праздникам. Побуждать использовать созданные детьми изделия, рисунки,

аппликации (птички, бабочки, снежинки, веточки с листьями и т. п.).

Расширять представления ребенка о себе как о члене коллектива, формировать активную жизненную позицию через участие в совместной проектной деятельности, взаимодействие с детьми других возрастных групп, посильное участие в жизни дошкольного учреждения. Приобщать к мероприятиям, которые проводятся в детском саду, в том числе и совместно с родителями (спектакли, спортивные праздники и развлечения, подготовка выставок детских работ).

Родная страна. Расширять представления о малой Родине. Рассказывать детям о достопримечательностях, культуре, традициях родного края; о замечательных людях, прославивших свой край. Расширять представления детей о родной стране, о государственных праздниках (8 Марта, День защитника Отечества, День Победы, Новый год и т. д.). Воспитывать любовь к Родине.

Формировать представления о том, что Российская Федерация (Россия) — огромная многонациональная страна. Рассказывать детям о том, что Москва — главный город, столица нашей Родины. Познакомить с флагом и гербом России, мелодией гимна.

Расширять представления детей о Российской армии. Воспитывать уважение к защитникам отечества. Рассказывать о трудной, но почетной обязанности защищать Родину, охранять ее спокойствие и безопасность; о том, как в годы войн храбро сражались и защищали нашу страну от врагов прадеды, деды, отцы. Приглашать в детский сад военных, ветеранов из числа близких родственников детей. Рассматривать с детьми картины, репродукции, альбомы с военной тематикой.

Подготовительная к школе группа (от 6 лет)

Образ Я. Развивать представление о временной перспективе личности, об изменении позиции человека с возрастом (ребенок посещает детский сад, школьник учится, взрослый работает, пожилой человек передает свой опыт другим поколениям). Углублять представления ребенка о себе в прошлом, настоящем и будущем. Закреплять традиционные гендерные представления, продолжать развивать в мальчиках и девочках качества, свойственные их полу.

Семья. Расширять представления детей об истории семьи в контексте истории родной страны (роль каждого поколения в разные периоды истории страны). Рассказывать детям о воинских наградах дедушек, бабушек, родителей. Закреплять знание домашнего адреса и телефона, имен и отчеств родителей, их профессий.

Детский сад. Продолжать расширять представления о ближайшей окружающей среде (оформление помещений, участка детского сада, парка, сквера). Учить детей выделять радующие глаз компоненты окружающей среды (окраска стен, мебель, оформление участка и т. п.).

Привлекать детей к созданию развивающей среды дошкольного учреждения (мини-музеев, выставок, библиотеки, конструкторских мастерских и др.); формировать умение эстетически оценивать окружающую среду, высказывать оценочные суждения, обосновывать свое мнение.

Формировать у детей представления о себе как об активном члене коллектива: через участие в проектной деятельности, охватывающей детей младших возрастных групп и родителей; посильном участии в жизни дошкольного учреждения (адаптация младших дошкольников, подготовка к праздникам, выступлениям, соревнованиям в детском саду и за его пределами и др.).

Родная страна. Расширять представления о родном крае. Продолжать знакомить с достопримечательностями региона, в котором живут дети.

На основе расширения знаний об окружающем воспитывать патриотические и интернациональные чувства, любовь к Родине. Углублять и уточнять представления о Родине — России. Поощрять интерес детей к событиям, происходящим в стране, воспитывать чувство гордости за ее достижения.

Закреплять знания о флаге, гербе и гимне России (гимн исполняется во время праздника или другого торжественного события; когда звучит гимн, все встают, а мужчины и мальчики снимают головные уборы).

Развивать представления о том, что Российская Федерация (Россия) — огромная, многонациональная страна. Воспитывать уважение к людям разных национальностей и их обычаям.

Расширять представления о Москве — главном городе, столице России. Расширять знания о государственных праздниках.

Рассказывать детям о Ю. А. Гагарине и других героях космоса. Углублять знания о Российской армии.

Воспитывать уважение к защитникам Отечества, к памяти павших бойцов (возлагать с детьми цветы к обелискам, памятникам и т. д.).

Самообслуживание, самостоятельность, трудовое воспитание

Группа детей раннего возраста (от 2 до 3 лет)

Культурно-гигиенические навыки. Формировать привычку (сначала под контролем взрослого, а затем самостоятельно) мыть руки по мере загрязнения и перед едой, насухо вытирать лицо и руки личным полотенцем. Обучать с помощью взрослого приводить себя в порядок; пользоваться индивидуальными предметами (носовым платком, салфеткой, полотенцем, расческой, горшком). Формировать умение во время еды правильно держать ложку.

Самообслуживание. Обучать детей одеваться и раздеваться в определенном порядке; при небольшой помощи взрослого снимать одежду, обувь (расстегивать пуговицы спереди, застежки на липучках); в определенном порядке аккуратно складывать снятую одежду. Приучать к опрятности.

Общественно-полезный труд. Привлекать детей к выполнению простейших трудовых действий: совместно со взрослым и под его контролем расставлять хлебницы (без хлеба), салфетницы, раскладывать ложки и пр. Приучать поддерживать порядок в игровой комнате, по окончании игр расставлять игровой материал по местам.

Уважение к труду взрослых. Поощрять интерес детей к деятельности взрослых. Обращать внимание на то, что и как делает взрослый (как ухаживает за растениями); как дворник подметает двор, убирает снег, зачем он выполняет те или иные действия. Воспитывать уважение к труду взрослых (младший воспитатель моет посуду, приносит еду, меняет полотенца).

Младшая группа (от 3 до 4 лет)

Культурно-гигиенические навыки. Совершенствовать культурно-гигиенические навыки, формировать простейшие навыки поведения во время еды, умывания.

Приучать детей следить за своим внешним видом: правильно пользоваться мылом, аккуратно мыть руки, лицо, уши; насухо вытираться после умывания, вешать полотенце на место, пользоваться расческой и носовым платком.

Формировать элементарные навыки поведения за столом: умение правильно пользоваться столовой и чайной ложками, вилкой, салфеткой; не крошить хлеб, пережевывать пищу с закрытым ртом, не разговаривать с полным ртом.

Самообслуживание. Приучать детей самостоятельно одеваться и раздеваться в определенной последовательности (надевать и

снимать одежду, расстегивать и застегивать пуговицы, складывать, вешать предметы одежды и т. п.). Воспитывать навыки опрятности, умение замечать непорядок в одежде и устранять его при небольшой помощи взрослых.

Общественно-полезный труд. Формировать желание участвовать в посильном труде, умение преодолевать небольшие трудности. Побуждать детей к самостоятельному выполнению элементарных поручений: готовить материалы к занятиям (кисти, доски для лепки и пр.), после игры убирать на место игрушки, строительный материал.

Приучать соблюдать порядок и чистоту в помещении и на участке детского сада.

Во второй половине года начинать формировать у детей умения, необходимые при дежурстве по столовой (помогать накрывать стол к обеду: раскладывать ложки, расставлять хлебницы (без хлеба), тарелки, чашки и т. п.).

Труд в природе. Воспитывать желание участвовать в уходе за растениями и животными в уголке природы и на участке: с помощью взрослого кормить рыб, птиц, поливать комнатные растения, растения на грядках, сажать лук, собирать овощи, расчищать дорожки от снега, счищать снег со скамеек.

Уважение к труду взрослых. Формировать положительное отношение к труду взрослых. Рассказывать детям о понятных им профессиях (воспитатель, помощник воспитателя, музыкальный руководитель, врач, продавец, повар, шофер, строитель), расширять и обогащать представления о трудовых действиях, результатах труда.

Воспитывать уважение к людям знакомых профессий. Побуждать оказывать помощь взрослым, воспитывать бережное отношение к результатам их труда.

Средняя группа (от 4 до 5 лет)

Культурно-гигиенические навыки. Продолжать воспитывать у детей опрятность, привычку следить за своим внешним видом.

Воспитывать привычку самостоятельно умываться, мыть руки с мылом перед едой, по мере загрязнения, после пользования туалетом.

Закреплять умение пользоваться расческой, носовым платком; при кашле и чихании отворачиваться, прикрывать рот и нос носовым платком.

Совершенствовать навыки аккуратного приема пищи: умение брать пищу понемногу, хорошо пережевывать, есть бесшумно,

правильно пользоваться столовыми приборами (ложка, вилка), салфеткой, полоскать рот после еды.

Самообслуживание. Совершенствовать умение самостоятельно одеваться, раздеваться. Приучать аккуратно складывать и вешать одежду, с помощью взрослого приводить ее в порядок (чистить, просушивать).

Воспитывать стремление быть аккуратным, опрятным. Приучать самостоятельно готовить свое рабочее место и убирать его после окончания занятий рисованием, лепкой, аппликацией (мыть баночки, кисти, протирать стол и т. д.).

Общественно-полезный труд. Воспитывать у детей положительное отношение к труду, желание трудиться. Формировать ответственное отношение к порученному заданию (умение и желание доводить дело до конца, стремление сделать его хорошо).

Воспитывать умение выполнять индивидуальные и коллективные поручения, понимать значение результатов своего труда для других; формировать умение договариваться с помощью воспитателя о распределении коллективной работы, заботиться о своевременном завершении совместного задания.

Поощрять инициативу в оказании помощи товарищам, взрослым.

Приучать детей самостоятельно поддерживать порядок в групповой комнате и на участке детского сада: убирать на место строительный материал, игрушки; помогать воспитателю подклеивать книги, коробки.

Приучать детей самостоятельно выполнять обязанности дежурных по столовой: аккуратно расставлять хлебницы, чашки с блюдцами, глубокие тарелки, ставить салфетницы, раскладывать столовые приборы (ложки, вилки, ножи).

Труд в природе. Поощрять желание детей ухаживать за растениями и животными; поливать растения, кормить рыб, мыть поилки, наливать в них воду, класть корм в кормушки (при участии воспитателя).

В весенний, летний и осенний периоды привлекать детей к посильной работе на огороде и в цветнике (посев семян, полив, сбор урожая); в зимний период — к расчистке снега.

Приобщать детей к работе по выращиванию зелени для корма птицам в зимнее время; к подкормке зимующих птиц.

Формировать стремление помогать воспитателю приводить в порядок используемое в трудовой деятельности оборудование (очищать, просушивать, относить в отведенное место).

Уважение к труду взрослых. Знакомить детей с профессиями близких людей, подчеркивая значимость их труда. Формировать интерес к профессиям родителей.

Старшая группа (от 5 до 6 лет)

Культурно-гигиенические навыки. Формировать у детей привычку следить за чистотой тела, опрятностью одежды, прически; самостоятельно чистить зубы, умываться, по мере необходимости мыть руки. Следить за чистотой ногтей; при кашле и чихании закрывать рот и нос платком.

Закреплять умение замечать и самостоятельно устранять непорядок в своем внешнем виде.

Совершенствовать культуру еды: умение правильно пользоваться столовыми приборами (вилкой, ножом); есть аккуратно, бесшумно, сохраняя правильную осанку за столом; обращаться с просьбой, благодарить.

Самообслуживание. Закреплять умение быстро, аккуратно одеваться и раздеваться, соблюдать порядок в своем шкафу (раскладывать одежду в определенные места), опрятно заправлять постель.

Воспитывать умение самостоятельно и своевременно готовить материалы и пособия к занятию, учить самостоятельно раскладывать подготовленные воспитателем материалы для занятий, убирать их, мыть кисточки, розетки для красок, палитру, протирать столы.

Общественно-полезный труд. Воспитывать у детей положительное отношение к труду, желание выполнять посильные трудовые поручения. Разъяснять детям значимость их труда.

Воспитывать желание участвовать в совместной трудовой деятельности. Формировать необходимые умения и навыки в разных видах труда. Воспитывать самостоятельность и ответственность, умение доводить начатое дело до конца. Развивать творчество и инициативу при выполнении различных видов труда.

Знакомить детей с наиболее экономными приемами работы.

Воспитывать культуру трудовой деятельности, бережное отношение к материалам и инструментам. Учить оценивать результат своей работы (с помощью взрослого).

Воспитывать дружеские взаимоотношения между детьми; привычку играть, трудиться, заниматься сообща. Развивать желание помогать друг другу.

Формировать у детей предпосылки (элементы) учебной деятельности. Продолжать развивать внимание, умение понимать поставленную задачу (что нужно делать), способы ее достижения (как делать); воспитывать усидчивость; учить проявлять

настойчивость, целеустремленность в достижении конечного результата.
Продолжать учить детей помогать взрослым поддерживать порядок в группе: протирать игрушки, строительный материал и т. п. Формировать умение наводить порядок на участке детского сада (подметать и очищать дорожки от мусора, зимой — от снега, поливать песок в песочнице и пр.).
Приучать добросовестно выполнять обязанности дежурных по столовой: сервировать стол, приводить его в порядок после еды.
Труд в природе. Поощрять желание выполнять различные поручения, связанные с уходом за животными и растениями в уголке природы; обязанности дежурного в уголке природы (поливать комнатные растения, рыхлить почву и т. д.).
Привлекать детей к помощи взрослым и посильному труду в природе: осенью — к уборке овощей на огороде, сбору семян, пересаживанию цветущих растений из грунта в уголок природы; зимой — к сгребанию снега к стволам деревьев и кустарникам, выращиванию зеленого корма для птиц и животных (обитателей уголка природы), посадке корнеплодов, к созданию фигур и построек из снега; весной — к посеву семян овощей, цветов, высадке рассады; летом — к рыхлению почвы, поливке грядок и клумб.
Уважение к труду взрослых. Расширять представления детей о труде взрослых, результатах труда, его общественной значимости. Формировать бережное отношение к тому, что сделано руками человека. Прививать детям чувство благодарности к людям за их труд.

Подготовительная к школе группа (от 6 лет)

Культурно-гигиенические навыки. Воспитывать привычку быстро и правильно умываться, насухо вытираться, пользуясь индивидуальным полотенцем, правильно чистить зубы, полоскать рот после еды, пользоваться носовым платком и расческой.
Закреплять умения детей аккуратно пользоваться столовыми приборами; правильно вести себя за столом; обращаться с просьбой, благодарить.
Закреплять умение следить за чистотой одежды и обуви, замечать и устранять непорядок в своем внешнем виде, тактично сообщать товарищу о необходимости что-то поправить в костюме, прическе.
Самообслуживание. Закреплять умение самостоятельно и быстро одеваться и раздеваться, складывать в шкаф одежду, ставить на

место обувь, сушить при необходимости мокрые вещи, ухаживать за обувью (мыть, протирать, чистить).
Закреплять умение самостоятельно, быстро и аккуратно убирать за собой постель после сна.
Закреплять умение самостоятельно и своевременно готовить материалы и пособия к занятию, без напоминания убирать свое рабочее место.
Общественно-полезный труд. Продолжать формировать трудовые умения и навыки, воспитывать трудолюбие. Приучать детей старательно, аккуратно выполнять поручения, беречь материалы и предметы, убирать их на место после работы.
Воспитывать желание участвовать в совместной трудовой деятельности наравне со всеми, стремление быть полезными окружающим, радоваться результатам коллективного труда. Развивать умение самостоятельно объединяться для совместной игры и труда, оказывать друг другу помощь.
Закреплять умение планировать трудовую деятельность, отбирать необходимые материалы, делать несложные заготовки.
Продолжать учить детей поддерживать порядок в группе и на участке: протирать и мыть игрушки, строительный материал, вместе с воспитателем ремонтировать книги, игрушки (в том числе книги и игрушки воспитанников младших групп детского сада).
Продолжать учить самостоятельно наводить порядок на участке детского сада: подметать и очищать дорожки от мусора, зимой — от снега, поливать песок в песочнице; украшать участок к праздникам.
Приучать детей добросовестно выполнять обязанности дежурных по столовой: полностью сервировать столы и вытирать их после еды, подметать пол.
Прививать интерес к учебной деятельности и желание учиться в школе.
Формировать навыки учебной деятельности (умение внимательно слушать воспитателя, действовать по предложенному им плану, а также самостоятельно планировать свои действия, выполнять поставленную задачу, правильно оценивать результаты своей деятельности).
Труд в природе. Закреплять умение самостоятельно и ответственно выполнять обязанности дежурного в уголке природы: поливать комнатные растения, рыхлить почву, мыть кормушки, готовить корм для рыб, птиц, морских свинок и т. п.
Прививать детям интерес к труду в природе, привлекать их к посильному участию: осенью — к уборке овощей с огорода, сбору

семян, выкапыванию луковиц, клубней цветов, перекапыванию грядок, пересаживанию цветущих растений из грунта в уголок природы; зимой — к сгребанию снега к стволам деревьев и кустарникам, выращиванию зеленого корма для птиц и животных (обитателей уголка природы), посадке корнеплодов, выращиванию с помощью воспитателя цветов к праздникам; весной — к перекапыванию земли на огороде и в цветнике, к посеву семян (овощей, цветов), высадке рассады; летом — к участию в рыхлении почвы, прополке и окучивании, поливе грядок и клумб.

Уважение к труду взрослых. Расширять представления о труде взрослых, о значении их труда для общества. Воспитывать уважение к людям труда. Продолжать знакомить детей с профессиями, связанными со спецификой родного города (поселка).

Развивать интерес к различным профессиям, в частности к профессиям родителей и месту их работы.

Формирование основ безопасности

Группа детей раннего возраста (от 2 до 3 лет)

Безопасное поведение в природе. Знакомить с элементарными правилами безопасного поведения в природе не подходить к незнакомым животным. Не гладить их, не дразнить, не рвать и не брать в рот растения и пр.).

Безопасность собственной жизнедеятельности. Знакомить с правилами безопасного обращения с предметами. Знакомить с понятиями «можно – нельзя», «опасно». Формировать представления о правилах безопасного поведения в играх с песком и водой (воду не пить, песком не бросаться и т.д.).

Безопасность на дорогах. Формировать первичные представления о безопасности на дороге.

Младшая группа (от 3 до 4 лет)

Безопасное поведение в природе. Формировать представления о простейших взаимосвязях в живой и неживой природе. Знакомить с правилами поведения в природе (не рвать без надобности растения, не ломать ветки деревьев, не трогать животных и др.).

Безопасность собственной жизнедеятельности. Формировать навыки безопасного передвижения в помещении (осторожно

спускаться и подниматься по лестнице, держась за перила; открывать и закрывать двери, держась за дверную ручку).
Формировать умение соблюдать правила в играх с мелкими предметами (не засовывать предметы в ухо, нос; не брать их в рот). Развивать умение обращаться за помощью к взрослым. Развивать умение соблюдать правила безопасности в играх с песком, водой, снегом.
Безопасность на дорогах. Формировать первичные представления о безопасности на дороге.

Средняя группа (от 4 до 5 лет)

Безопасное поведение в природе. Продолжать знакомить с многообразием животного и растительного мира, с явлениями неживой природы.
Формировать элементарные представления о способах взаимодействия с животными и растениями, о правилах поведения в природе. Формировать понятия: «съедобное», «несъедобное», «лекарственные растения». Знакомить с опасными насекомыми и ядовитыми растениями.
Безопасность собственной жизнедеятельности. Знакомить с правилами безопасного поведения во время игр. Рассказывать о ситуациях, опасных для жизни и здоровья. Знакомить с назначением, работой и правилами пользования бытовыми электроприборами (пылесос, электрочайник, утюг и др.).
Закреплять умение пользоваться столовыми приборами (вилка, нож), ножницами. Знакомить с правилами езды на велосипеде. Знакомить с правилами поведения с незнакомыми людьми. Рассказывать детям о работе пожарных, причинах возникновения пожаров и правилах поведения при пожаре.
Безопасность на дорогах. Формировать представления о безопасности на дороге. Воспитывать культуру поведения в общественном транспорте.

Старшая группа (от 5 до 6 лет)

Безопасное поведение в природе. Формировать основы экологической культуры и безопасного поведения в природе.
Формировать понятия о том, что в природе все взаимосвязано, что человек не должен нарушать эту взаимосвязь, чтобы не навредить животному и растительному миру.

Знакомить с правилами поведения при грозе. Знакомить детей с правилами оказания первой помощи при ушибах и укусах насекомых.

Безопасность собственной жизнедеятельности. Закреплять основы безопасности жизнедеятельности человека.

Продолжать знакомить с правилами безопасного поведения во время игр в разное время года (купание в водоемах, катание на велосипеде, на санках, коньках, лыжах и др.).

Закреплять навыки безопасного пользования бытовыми предметами. Уточнять знания детей о работе пожарных, о причинах пожаров, об элементарных правилах поведения во время пожара.

Знакомить с работой службы спасения — МЧС. Закреплять знания о том, что в случае необходимости взрослые звонят по телефонам «01», «02», «03».

Формировать умение обращаться за помощью к взрослым.

Безопасность на дорогах. Формировать представления о безопасности на дороге. Воспитывать культуру поведения в общественном транспорте.

Подготовительная к школе группа (от 6 лет)

Безопасное поведение в природе. Формировать основы экологической культуры. Продолжать знакомить с правилами поведения в природе. Знакомить с Красной книгой, с отдельными представителями животного и растительного мира, занесенными в нее.

Уточнять и расширять представления о таких явлениях природы, как гроза, гром, молния, радуга, ураган, знакомить с правилами поведения человека в этих условиях.

Безопасность собственной жизнедеятельности.

Закреплять правила безопасного обращения с бытовыми предметами.

Закреплять правила безопасного поведения во время игр в разное время года (купание в водоемах, катание на велосипеде, катание на санках, коньках, лыжах и др.).

Подвести детей к пониманию необходимости соблюдать меры предосторожности, учить оценивать свои возможности по преодолению опасности.

Формировать у детей навыки поведения в ситуациях: «Один дома», «Потерялся», «Заблудился».

Формировать умение обращаться за помощью к взрослым. Расширять знания детей о работе МЧС, пожарной службы, службы скорой помощи.

Уточнять знания о работе пожарных, правилах поведения при пожаре. Закреплять знания о том, что в случае необходимости взрослые звонят по телефонам «01», «02», «03».

Закреплять умение называть свое имя, фамилию, возраст, домашний адрес, телефон.

Безопасность на дорогах. Формировать представления о безопасности на дороге. Закреплять правила культурного поведения в общественном транспорте.

Формы работы с детьми по образовательной области «Социально-коммуникативное развитие»

Таблица 7

Содержание	Возраст	Совместная деятельность	Режимные моменты	Самостоятельная деятельность
1. Развитие игровой деятельности * Сюжетно-ролевые игры * Подвижные игры * Театрализованные игры * Дидактические игры	2-7 лет первая, вторая младшая, средняя, старшая и подг. к школе группы	Занятия, экскурсии, наблюдения, чтение художественной литературы, видеоинформация, досуги, праздники, обучающие игры, досуговые игры, народные игры. Самостоятельные сюжетно-ролевые игры, дидактические игры, досуговые игры с участием воспитателей	В соответствии с режимом дня	Игры-экспериментирование Сюжетные самодеятельные игры (с собственными знаниями детей на основе их опыта). Внеигровые формы: самодеятельность дошкольников; изобразительная деятельность; труд в природе; экспериментирование; конструирование; бытовая деятельность; наблюдение
2 . Приобщение к элементарным общепринятым	2-5 лет первая, вторая младшая	Беседы, обучение, чтение худ. литературы,	Индивидуальная работа во время утреннего приема	Игровая деятельность, дидактические игры, сюжетно

нормам и правилам взаимоотношения со сверстниками и взрослыми	и средняя группы	дидактические игры, игровые занятия, сюжетно- ролевые игры, игровая деятельность (игры в парах, совместные игры с несколькими партнерами, пальчиковые игры)	(беседы, показ); Культурно-гигиенические процедуры (объяснение, напоминание); Игровая деятельность во время прогулки (объяснение, напоминание)	ролевые игры, самообслуживание
	5-7 лет старшая и подг. к школе группы	Беседы- занятия, чтение худ. литературы, проблемные ситуации, поисково – творческие задания, экскурсии, праздники, просмотр видиофильмов, театрализованные постановки, решение задач	Индивидуальная работа во время утреннего приема Культурно-гигиенические процедуры (напоминание); Игровая деятельность во время прогулки (напоминание); дежурство; тематические досуги. Минутка вежливости	Игровая деятельность (игры в парах, совместные игры с несколькими партнерами, хороводные игры, игры с правилами), дидакт. игры, сюжетно-ролевые игры, дежурство, самообслуживание, подвижные, театрализованные игры, продуктивная деятельность
3. Формирование гендерной, семейной и гражданской принадлежности * образ Я * семья * детский сад * родная страна * наша армия (со ст. гр.) * наша планета (подг. гр.)	2-5 лет первая, вторая младшая и средняя группы	Игровые упражнения, познавательные беседы, дидактические игры, праздники, музыкальные досуги, развлечения, чтение рассказ экскурсия	Прогулка Самостоятельная деятельность Тематические досуги Труд (в природе, дежурство)	сюжетно-ролевая игра, дидактическая игра, настольно-печатные игры
	5-7 лет старшая и подг. к школе группы	Викторины, КВН, познавательные досуги, тематические досуги, чтение, рассказ, экскурсия	Тематические досуги Создание коллекций Проектная деятельность Исследовательская деятельность	Сюжетно-ролевая игра, дидактическая игра, настольно-печатные игры, продуктивная деятельность, дежурство
4. Формирование	5-7 лет старшая	познавательные беседы,	Игра	рассматривание иллюстраций,

патриотических чувств	и подг. к школе группы	развлечения, моделирование, настольные игры, чтение, творческие задания, видеофильмы	Наблюдение Упражнение	дидактическая игра, изобразительная деятельность
5. Формирование чувства принадлежности к мировому сообществу	5-7 лет старшая и подг. к школе группы	познавательные викторины, КВН, конструирование, моделирование, чтение	Объяснение Напоминание Наблюдение	рассматривание иллюстраций, продуктивная деятельность, театрализация
6. Формирование основ собственной безопасности *ребенок и другие люди *ребенок и природа *ребенок дома *ребенок и улица	2-7 лет	Беседы, обучение, Чтение Объяснение, напоминание Упражнения, Рассказ Продуктивная Деятельность Рассматривание иллюстраций Рассказы, чтение Целевые прогулки	Дидактические и настольно-печатные игры; Сюжетно-ролевые игры Минутка безопасности Показ, объяснение, бучение, напоминание	Рассматривание иллюстраций Дидактическая игра Продуктивная деятельность Для самостоятельной игровой деятельности - разметка дороги вокруг детского сада, Творческие задания, Рассматривание Иллюстраций, Дидактическая игра, Продуктивная деятельность
7. Развитие трудовой деятельности				
7.1. Самообслуживание	3-4 года вторая младшая группа	Напоминание, беседы, потешки. Разыгрывание игровых ситуаций	Показ, объяснение, обучение, наблюдение. Напоминание Создание ситуаций, побуждающих детей к проявлению навыков самообслуживания	Дидактическая игра Просмотр видеофильмов
	4-5 лет средняя группа	Упражнение, беседа, объяснение, поручение Чтение и рассматривание книг познавательного	Показ, объяснение, обучение, напоминание Создание ситуаций побуждающих детей к	Рассказ, потешки, Напоминание Просмотр видеофильмов, Дидактические игры

		характера о труде взрослых, досуг	оказанию помощи сверстнику и взрослому.	
	5-7 лет старшая и подг. к школе группы	Чтение художественной литературы Поручения, игровые ситуации, Досуг	Объяснение, обучение, напоминание Дидактические и развивающие игры	Дидактические игры, рассматривание иллюстраций, сюжетно-ролевые игры
7.2. Хозяйственно-бытовой труд	3-4 года вторая младшая группа	Обучение, наблюдение поручения, рассматривание иллюстраций. Чтение художественной литературы, просмотр видеофильмов,	Обучение, показ, объяснение, Наблюдение. Создание ситуаций, побуждающих детей к проявлению навыков самостоятельных трудовых действий	Продуктивная деятельность, поручения, совместный труд детей
	4-5 лет средняя группа	Обучение, поручения, совместный труд, дидактические игры, продуктивная деятельность Чтение художественной литературы, просмотр видеофильмов	Обучение, показ, объяснение напоминание Дидактические и развивающие игры. Создание ситуаций, побуждающих детей к закреплению желания бережного отношения к своему труду и труду других людей	Творческие задания, дежурство, задания, поручения совместный труд детей
	5-7 лет старшая и подг. к школе группы	Обучение, коллективный труд, поручения, дидактические игры, продуктивная деятельность, экскурсии	Обучение, показ, объяснение. Трудовые поручения, участие в совместной со взрослым в уборке игровых уголков, участие в ремонте	Творческие задания, дежурство, задания, поручения

			атрибутов для игр детей и книг. Уборка постели после сна, Сервировка стола, Самостоятельно раскладывать подготовленные воспитателем материалы для занятий, убирать их	
7.3. Труд в природе	3-4 года вторая младшая группа	Обучение, совместный труд детей и взрослых, беседы, чтение художественной литературы	Показ, объяснение, обучение наблюдение Дидактические и развивающие игры. Создание ситуаций, побуждающих детей к проявлению заботливого отношения к природе. Наблюдение, как взрослый ухаживает за растениями и животными. Наблюдение за изменениями, произошедшими со знакомыми растениями и животными	Продуктивная деятельность, тематические досуги
	4-5 лет средняя группа	Обучение, совместный труд детей и взрослых, беседы, чтение художественной литературы, дидактическая игра	Показ, объяснение, обучение напоминания Дидактические и развивающие игры. Трудовые поручения, участие в совместной работе со взрослым в уходе	Продуктивная деятельность, ведение календаря природы совместно с воспитателем, тематические досуги

		Просмотр видеофильмов	за растениями и животными, уголка природы Выращивание зелени для корма птиц в зимнее время. Подкормка птиц. Работа на огороде и цветнике	
	5-7 лет старшая и подг. к школе группы	Обучение, совместный труд детей и взрослых, беседы, чтение художественной литературы, дидактическая игра Просмотр видеофильмов целевые прогулки	Показ, объяснение, обучение напоминания Дежурство в уголке природы. Дидактические и развивающие игры. Трудовые поручения, участие в совместной работе со взрослым в уходе за растениями и животными, уголка природы	Продуктивная деятельность, ведение календаря природы, тематические досуги
7.4. Ручной труд	5-7 лет старшая и подг. к школе группы	Совместная деятельность детей и взрослых, продуктивная деятельность	Показ, объяснение, обучение, напоминание Дидактические и развивающие игры. Трудовые поручения, Участие со взрослым по ремонту атрибутов для игр детей, подклейке книг, Изготовление пособий для занятий, самостоятельное планирование трудовой деятельности Работа с природным	Продуктивная деятельность

			материалом, бумагой, тканью. игры и игрушки своими руками.	
7.5. Формирование первичных представлений о труде взрослых	2-5 лет первая, вторая младшая и средняя группы	Наблюдение , целевые прогулки , рассказывание, чтение. Рассматривание иллюстраций	Дидактические игры, Сюжетно-ролевые игры, чтение, закрепление	Сюжетно-ролевые игры, обыгрывание, дидактические игры. Практическая деятельность
	5-7 лет старшая и подг. к школе группы	Экскурсии, наблюдения, рассказы, обучение, чтение, рассматривание иллюстраций, просмотр видео	Дидактические игры, обучение, чтение, практическая деятельность, встречи с людьми интересных профессий, создание альбомов	Дидактические игры, сюжетно-ролевые игры

Присвоение ребенком моральных и нравственных ценностей, принятых в обществе

Таблица 8

Подразделы		**Формирование ориентации на нравственные и моральные ценности**	**Формирование экологического сознания**
Возрастная логика развития	2-4 года	Формирование начальных этических, социальных и эстетических представлений; культурно-гигиенических навыков и привычки к чистоте и опрятности как основы положительного самоотношения, самопрезентации и культуры поведения	Формирование первичных ориентаций в мире живой и неживой природы.
	4-5 лет	Развитие социальных чувств: чуткость, отзывчивость, сопереживание к неудачам других; умение помогать партнеру принимать помощь; формирование представлений о правилах и нормах гендерных и семейных взаимоотношений	Формирование элементарных экологических представлений
	5-6 лет	Развитие эмпатии; способности учитывать психологические состояния других людей, формирование предпосылок к толерантности как нравственному качеству; освоение норм и правил социально одобряемого поведения; воспитание уважения к семейным и национальным	Формирование основ экологической культуры и элементарных представлений

		традициям, побуждение к посильному участию в жизни своей семьи	об эволюции
	6-7 лет	Освоение ребенком норм и правил культурного взаимодействия с окружающими; формирование нравственно-волевых качеств; развитие чувства собственного достоинства, патриотизма, ответственности и гордости за достижения страны	Становление начальных форм

Становление самостоятельности, целенаправленности и способности к регуляции собственных действий

Таблица 9

Подраздел		**Позитивный образ «Я»**	**Избирательность и ответственность**	**Самостоятельность и независимость личности**	**Саморегуляция и стрессоустойчивость**
Возрастная логика развития	2-4 года	Формирование самопринятия	Формирование способности осуществлять выбор в режимных моментах и в игровых действиях с предметами-заместителями	Развитие навыков самообслуживания	Развитие саморегуляции двигательных действий
	4-5 лет	Формирование положительного отношения к себе и самоуважения	Развитие способности осуществлять выбор в бытовой и игровой деятельности	Развитие самостоятельности в бытовых действиях и игровой деятельности	Развитие начальных форм саморегуляции эмоциональных состояний
	5-6 лет	Формирование адекватной самооценки и уверенности в своих силах	Развитие ориентации на соблюдение моральных норм в поведении и готовность принять ответственность за свои действия и их результаты	Развитие начальных форм самостоятельности мышления	Развитие произвольной саморегуляции в игровой деятельности
	6-7 лет	Формирование позитивного образа «Я» и	Развитие начальных форм контроля за своими действиями (как способности	Развитие начальных форм самостоятельности и	Формирование произвольности поведения и стессоустойчивости

		внутренней позиции школьника	принимать ограничения при выборе одного из вариантов своего поведения	независимости поведения	

Региональный компонент

Воспитание чувства патриотизма у дошкольника – процесс сложный и длительный, требующий от педагога большой личной убеждённости и вдохновения. Эта весьма кропотливая работа должна вестись систематически, планомерно во всех группах, в разных видах деятельности и по разным направлениям: воспитание любви к близким, к детскому саду, к родному городу, к своей стране.

Примерное содержание образовательной деятельности по ознакомлению с Самарской областью

Таблица 10

№	Тема	Средняя группа	Старшая группа	Подготовительная к школе группа
1	Я, моя семья	Понятия «семья». Члены семьи. Место ребенка в семье (сын, дочь, брат, сестра, внук, внучка). Семейные обязанности	Понятия «семья», «родной дом». Семья- группа живущих вместе родственников. Значение семьи для человека. Объяснение смысла пословиц: «Дома и стены помогают», «Мой дом - моя крепость»	Различные уклады семейного быта. Семейные традиции. Понятие «предки». Несколько поколений составляют «род». Родословная. Генеалогическое древо.
2	Родной город, Кировский район	Город, в котором я живу. Улица, на которой я живу. Улица, на которой находится детский сад. Некоторые достопримечательности города. Современные и старинные постройки.	Понятия «Родина», «малая Родина». Путешествие в прошлое родного края. Исторические памятники родного города. Крестьянские и городские постройки. Храмы. Символика Самарской области.	Культурно- историческое наследие родного города. Особенности городской и сельской местности. Каменное и деревянное зодчество. Главная улица города. Архитектура и функциональные особенности отдельных зданий. Города,

				районы, реки Самарской области, их современное и древнее название.
3	Природа родного края	Растения сада, огорода, цветника, характерные для Самарской области. Домашние и дикие животные, среда их обитания.	Растительный и животный мир Самарской области. Красная книга Самарской области. Охрана природы Самарской области. Зеленая аптека (лекарственные растения). Особенности ландшафта Самарской области.	
4	Самара - город мастеров	Валенки (валяние), глиняная игрушка (гончарное дело) резьба по дереву и бересте, плетение из лозы.	Валенки (валяние), глиняная игрушка (гончарное дело) резьба по дереву и бересте, плетение из лозы. Улицы, названные в честь мастеров и их изделий.	Валенки (валяние), глиняная игрушка (гончарное дело) резьба по дереву и бересте, плетение из лозы. Сельское хозяйство Самарской области: хлеборобство, животноводство, овощеводство, птицеводство.
5	Быт, традиции	Знакомство с русской избой и домашней утварью. Загадки о предметах быта. Знакомство с традиционными народными праздниками. Произведения устного народного творчества Самарской области, Поволжья.	Функциональное предназначение предметов русского быта. Сочетание сезонного труда и развлечений - нравственная норма народной жизни. Традиционные народные праздники, традиции народов Поволжья. Песни Самарской области . Чаепитие на Руси.	Народный календарь. Традиционные обрядные праздники народов Поволжья, особенности их празднования в Самарской области. Традиционные праздничные блюда народов Поволжья.
6	Русский народный костюм	Знакомство с народным костюмом. Материал, из которого изготовлен костюм. Детали костюма.	Знакомство с историей костюма. Орнамент и его предназначение. Одежда наших предков.	Особенности народных костюмов народов Поволжья. Женский и мужской костюмы. Современный костюм.
7	Народная игрушка	Разновидность кукол, характерных для Самарской области.	Игрушки- скатки: обрядовые, пасхальная кукла- крестец, кукла плодородия. Филимоновская игрушка: Филимоново, приемы лепки.	Самарская глиняная игрушка: от истории возникновения до наших дней.

			Соломенные и деревянные игрушки.	
8	Народные игры	Игры народов Поволжья	Народные обрядовые игры. Знакомство с разными видами жеребьевок (выбором ведущего игры). Разучивание считалок, слов к играм.	Старинные и современные народные игры, традиционные в Самарской области.
9	Земляки, прославившие наш город	Понятие «земляки». Самарские писатели, поэты и художники. Самарцы - герои Великой отечественной войны. Наши современники - земляки, прославившие наш город.		

Образовательная область «Речевое развитие»

Таблица 11

Направления воспитательной работы в речевом развитии детей

Направление	Описание
Первое направление	Развитие звуковой и интонационной культуры речи
Второе направление	Воспитание интереса к художественному слову
Третье направление	Воспитание культуры общения, формирование представлений о речевом этикете в различных ситуациях общения

Цели и задачи воспитания

Развитие речи. Развитие свободного общения с взрослыми и детьми, овладение конструктивными способами и средствами взаимодействия с окружающими. Развитие всех компонентов устной речи детей: грамматического строя речи, связной речи — диалогической и монологической форм; формирование словаря, воспитание звуковой культуры речи. Практическое овладение воспитанниками нормами речи.

Художественная литература. Воспитание интереса и любви к чтению; развитие литературной речи. Воспитание желания и умения слушать художественные произведения, следить за развитием действия.

Развитие речи

Группа детей раннего возраста (от 2 до 3 лет)

Предлагать для самостоятельного рассматривания картинки, книги, игрушки в качестве наглядного материала для общения детей друг с другом и воспитателем. Рассказывать детям об этих предметах, а также об интересных событиях (например, о повадках и хитростях домашних животных); показывать на картинках состояние людей и животных (радуется, грустит и т. д.).

Воспитывать желание слушать небольшие рассказы без наглядного сопровождения.

Младшая группа (от 3 до 4 лет)

Продолжать помогать детям общаться со знакомыми взрослыми и сверстниками посредством поручений (спроси, выясни, предложи помощь, поблагодари и т. п.).

Подсказывать детям образцы обращения к взрослым, зашедшим в группу («Скажите: Проходите, пожалуйста», «Предложите: «Хотите посмотреть...», Спросите: «Понравились ли наши рисунки?»).

В быту, в самостоятельных играх помогать детям посредством речи взаимодействовать и налаживать контакты друг с другом («Посоветуй Мите перевозить кубики на большой машине», «Предложи Саше сделать ворота пошире», «Скажи: «Стыдно драться! Ты уже большой»).

Вовлекать детей в разговор во время рассматривания предметов, картин, иллюстраций; наблюдений за живыми объектами; после просмотра спектаклей, мультфильмов.

Формировать умение вести диалог с педагогом: слушать и понимать заданный вопрос, понятно отвечать на него, говорить в нормальном темпе, не перебивая говорящего взрослого.

Напоминать детям о необходимости говорить «спасибо», «здравствуйте», «до свидания», «спокойной ночи» (в семье, группе).

Помогать доброжелательно общаться друг с другом.

Формировать потребность делиться своими впечатлениями с воспитателями и родителями.

Средняя группа (от 4 до 5 лет)

Выслушивать детей, уточнять их ответы, подсказывать слова, более точно отражающие особенность предмета, явления, состояния, поступка; помогать логично и понятно высказывать суждение.

Помогать детям доброжелательно общаться со сверстниками, подсказывать, как можно порадовать друга, поздравить его, как спокойно высказать свое недовольство его поступком, как извиниться.

Формировать умение использовать в речи наиболее употребительные прилагательные, глаголы, наречия, предлоги.

Вводить в словарь детей существительные, обозначающие профессии; глаголы, характеризующие трудовые действия.

Совершенствовать диалогическую речь: учить участвовать в беседе, понятно для слушателей отвечать на вопросы и задавать их.

Старшая группа (от 5 до 6 лет)

Продолжать развивать речь как средство общения. Расширять представления детей о многообразии окружающего мира. Предлагать для рассматривания изделия народных промыслов, мини-коллекции (открытки, марки, монеты, наборы игрушек, выполненных из определенного материала), иллюстрированные книги (в том числе знакомые сказки с рисунками разных художников), открытки, фотографии с достопримечательностями родного края, Москвы, репродукции картин (в том числе из жизни дореволюционной России).

Поощрять попытки ребенка делиться с педагогом и другими детьми разнообразными впечатлениями, уточнять источник полученной информации (телепередача, рассказ близкого человека, посещение выставки, детского спектакля и т. д.).

В повседневной жизни, в играх подсказывать детям формы выражения вежливости (попросить прощения, извиниться, поблагодарить, сделать комплимент).

Формировать умение детей решать спорные вопросы и улаживать конфликты с помощью речи: убеждать, доказывать, объяснять.

Развивать умение поддерживать беседу.

Совершенствовать диалогическую форму речи. Поощрять попытки высказывать свою точку зрения, согласие или несогласие с

ответом товарища.

Подготовительная к школе группа (от 6 лет)

Совершенствовать речь как средство общения.

Опираясь на опыт детей и учитывая их предпочтения, подбирать наглядные материалы для самостоятельного восприятия с последующим обсуждением с воспитателем и сверстниками.

Уточнять высказывания детей, помогать им более точно характеризовать объект, ситуацию; учить высказывать предположения и делать простейшие выводы, излагать свои мысли понятно для окружающих.

Продолжать формировать умение отстаивать свою точку зрения. Помогать осваивать формы речевого этикета.

Приучать детей к самостоятельности суждений.

Продолжать совершенствовать диалогическую и монологическую формы речи.

Формировать умение вести диалог между воспитателем и ребенком, между детьми; учить быть доброжелательными и корректными собеседниками, воспитывать культуру речевого общения.

Художественная литература

Группа детей раннего возраста (от 2 до 3 лет)

Читать детям художественные произведения, предусмотренные программой для второй группы раннего возраста.

Продолжать приучать детей слушать народные песенки, сказки, авторские произведения. Сопровождать чтение показом игрушек, картинок, персонажей настольного театра и других средств наглядности, а также учить слушать художественное произведение без наглядного сопровождения.

Младшая группа (от 3 до 4 лет)

Читать знакомые, любимые детьми художественные произведения.

Воспитывать умение слушать новые сказки, рассказы, стихи, следить за развитием действия, сопереживать героям произведения. Объяснять детям поступки персонажей и последствия этих поступков. Повторять наиболее интересные, выразительные отрывки из прочитанного произведения, предоставляя детям возможность договаривать слова и несложные для воспроизведения фразы. Продолжать способствовать формированию интереса к книгам. Регулярно рассматривать с детьми иллюстрации.

Средняя группа (от 4 до 5 лет)

Продолжать приучать детей слушать сказки, рассказы, стихотворения.

Помогать им, используя разные приемы и педагогические ситуации, правильно воспринимать содержание произведения, сопереживать его героям.

Зачитывать по просьбе ребенка понравившийся отрывок из сказки, рассказа, стихотворения, помогая становлению личностного отношения к произведению.

Поддерживать внимание и интерес к слову в литературном произведении.

Продолжать работу по формированию интереса к книге. Предлагать вниманию детей иллюстрированные издания знакомых произведений.

Старшая группа (от 5 до 6 лет)

Продолжать развивать интерес детей к художественной литературе, внимательно и заинтересованно слушать сказки, рассказы, стихотворения; запоминать считалки, скороговорки, загадки.

Прививать интерес к чтению больших произведений (по главам).

Способствовать формированию эмоционального отношения к литературным произведениям.

Побуждать рассказывать о своем восприятии конкретного поступка литературного персонажа. Помогать детям понять скрытые мотивы поведения героев произведения.

Продолжать объяснять (с опорой на прочитанное произведение) доступные детям жанровые особенности сказок, рассказов, стихотворений.

Воспитывать чуткость к художественному слову; зачитывать отрывки с наиболее яркими, запоминающимися описаниями, сравнениями, эпитетами. Учить вслушиваться в ритм и мелодику поэтического текста.

Подготовительная к школе группа (от 6 лет)

Продолжать развивать интерес детей к художественной литературе.

Пополнять литературный багаж сказками, рассказами, стихотворениями, загадками, считалками, скороговорками.

Воспитывать читателя, способного испытывать сострадание и сочувствие к героям книги, отождествлять себя с полюбившимся персонажем. Развивать у детей чувство юмора.

Обращать внимание детей на выразительные средства (образные слова и выражения, эпитеты, сравнения); помогать почувствовать красоту и выразительность языка произведения; прививать чуткость к поэтическому слову.

Продолжать совершенствовать художественно-речевые исполнительские навыки детей при чтении стихотворений, в драматизациях (эмоциональность исполнения, естественность поведения, умение интонацией, жестом, мимикой передать свое отношение к содержанию литературной фразы).

Формы работы с детьми по образовательной области «Речевое развитие»

Таблица 12

Содержание	Возраст	Совместная деятельность	Режимные моменты	Самостоятельная деятельность
1. Развитие свободного общения со взрослыми и детьми	2 -5 лет, первая, вторая младшая, средняя группы	Эмоционально-практическое взаимодействие (игры с предметами и сюжетными игрушками). - Обучающие игры с использованием предметов и игрушек. -Коммуникативные игры с включением малых фольклорных форм (потешки, прибаутки,	Речевое стимулирование (повторение, объяснение, обсуждение, побуждение, уточнение напоминание) - формирование элементарного реплицирования. - Беседа с опорой на зрительное восприятие и без опоры на него. - Хороводные игры,	- Содержательное игровое взаимодействие детей (совместные игры с использованием предметов и игрушек) - Совместная предметная и продуктивная деятельность детей (коллективный монолог).

		пестушки, колыбельные) - Сюжетно-ролевая игра. - Игра-драматизация. - Работа в книжном уголке - Чтение, рассматривание иллюстраций - Сценарии активизирующего общения. - Речевое стимулирование (повторение, объяснение, обсуждение, побуждение, напоминание, уточнение) - Беседа с опорой на зрительное восприятие и без опоры на него. - Хороводные игры, пальчиковые игры.	пальчиковые игры. - Образцы коммуникативных кодов взрослого. - Тематические досуги.	- Игра-драматизация с использованием разных видов театров (театр на банках, ложках и т.п.) - Игры в парах и совместные игры (коллективный монолог)
	5-7 лет, старшая и подгот. к школе группы	- Имитативные упражнения, пластические этюды. - Сценарии активизирующего общения. - Чтение, рассматривание иллюстраций (беседа.) - Коммуникативные тренинги. - Совместная продуктивная деятельность. - Работа в книжном уголке - Экскурсии (внутри ДОУ или с родителями). - Проектная деятельность	- Поддержание социального контакта (фактическая беседа, эвристическая беседа). - Образцы коммуникативных кодов взрослого. - Коммуникативные тренинги. - Тематические досуги. - Гимнастики (мимическая, логоритмическая).	- Самостоятельная художественно-речевая деятельность детей - Сюжетно-ролевая игра. - Игра- импровизация по мотивам сказок. - Театрализованные игры. - Игры с правилами. - Игры парами (настольно-печатные) - Совместная продуктивная деятельность детей
2. Развитие всех компонентов устной речи	2-5 лет, первая, вторая младшая, средняя группы	-Артикуляционная гимнастика - Дидактические игры, настольно-печатные игры -Продуктивная деятельность	Называние, повторение, слушание - Речевые дидактические игры. - Наблюдения	Совместная продуктивная и игровая деятельность детей. Словотворчество

		- Разучивание стихотворений, пересказ - Работа в книжном уголке - Разучивание скороговорок, чистоговорок. - обучению пересказу по серии сюжетных картинок, по картине	- Работа в книжном уголке; Чтение. Беседа - Разучивание стихов	
3. Практическое овладение нормами речи (речевой этикет)	2-5 лет, первая, вторая младшая, средняя группы	- Сюжетно-ролевые игры - Чтение художественной литературы - Досуги	Образцы коммуникативных кодов взрослого - Освоение формул речевого этикета (пассивное)	Совместная продуктивная и игровая деятельность детей.
	5-7 лет, старшая И подгот. к школе группы	-Интегрированные ОД - Тематические досуги - Чтение художественной литературы - Моделирование и обыгрывание проблемных ситуаций	- Образцы коммуникативных кодов взрослого. -Использование в повседневной жизни формул речевого этикета - Беседы	- Самостоятельная художественно-речевая деятельность - Совместная продуктивная и игровая деятельность детей. - Сюжетно-ролевые игры
4. Формирование интереса и потребности в чтении	3-5 лет вторая младшая и средняя группы	Подбор иллюстраций Чтение литературы. Подвижные игры Физкультурные досуги Заучивание Рассказ Обучение Экскурсии Объяснения	Физкультминутки, прогулка, прием пищи Беседа Рассказ чтение Д/и Настольно-печатные игры Игры-драматизации,	Игры Дид. игры Театр Рассматривание иллюстраций Игры Продуктивная деятельность Настольно-печатные игры Беседы Театр
	5-7 лет старшая и подг. к школе	Чтение художественной и познавательной литературы	Физкультминутки, прогулка, Работа в театральном уголке	Пересказ Драматизация

	группы	Творческие задания Пересказ Литературные праздники Досуги Презентации проектов Ситуативное общение Творческие игры Театр Чтение литературы, подбор загадок, пословиц, поговорок	Досуги кукольные спектакли Организованные формы работы с детьми Тематические досуги Самостоятельная детская деятельность Драматизация Праздники Литературные викторины	Рассматривание иллюстраций Продуктивная деятельность игры

Образовательная область «Познавательное развитие»

Таблица 13

Направления воспитательной работы в познавательном развитии детей

Направление	Описание
Первое направление	Развитие представлений об окружающем мире на основе знаков и символов культуры, природы и социума
Второе направление	Формирование основ гражданской идентичности – первичных представлений о малой родине и Отечестве, представлений о социокультурных ценностях народа, об отечественных традициях и праздниках
Третье направление	Становление основ экологического сознания

Цели и задачи воспитания

Ознакомление с предметным окружением.

Ознакомление с предметным миром (название, функция, назначение, свойства и качества предмета); восприятие предмета как творения человеческой мысли и результата труда.

Формирование первичных представлений о многообразии предметного окружения; о том, что человек создает предметное

окружение, изменяет и совершенствует его для себя и других людей, делая жизнь более удобной и комфортной. Развитие умения устанавливать причинно-следственные связи между миром предметов и природным миром.

Ознакомление с социальным миром. Ознакомление с окружающим социальным миром, расширение кругозора детей, формирование целостной картины мира. Формирование первичных представлений о малой родине и Отечестве, представлений о социокультурных ценностях нашего народа, об отечественных традициях и праздниках. Формирование гражданской принадлежности; воспитание любви к Родине, гордости за ее достижения, патриотических чувств. Формирование элементарных представлений о планете Земля как общем доме людей, о многообразии стран и народов мира.

Ознакомление с миром природы.

Ознакомление с природой и природными явлениями. Развитие умения устанавливать причинно-следственные связи между природными явлениями. Формирование первичных представлений о природном многообразии планеты Земля. Формирование элементарных экологических представлений. Формирование понимания того, что человек — часть природы, что он должен беречь, охранять и защищать ее, что в природе все взаимосвязано, что жизнь человека на Земле во многом зависит от окружающей среды. Воспитание умения правильно вести себя в природе. Воспитание любви к природе, желания беречь ее.

Ознакомление с миром природы

Группа детей раннего возраста (от 2 до 3 лет)

Вместе с детьми наблюдать за птицами и насекомыми на участке, подкармливать птиц.

Помогать детям замечать красоту природы в разное время года. Воспитывать бережное отношение к животным.

Учить основам взаимодействия с природой (рассматривать растения и животных, не нанося им вред; одеваться по погоде).

Младшая группа (от 3 до 4 лет)

Формировать умение наблюдать за птицами, прилетающими на участок (ворона, голубь, синица, воробей, снегирь и др.), подкармливать их зимой.

Знакомить с правилами поведения в природе (не рвать без надобности растения, не ломать ветки деревьев, не трогать животных и др.).

Средняя группа (от 4 до 5 лет)

Закреплять знания детей о травянистых и комнатных растениях (бальзамин, фикус, хлорофитум, герань, бегония, примула и др.); знакомить со способами ухода за ними.

Организовывать наблюдения за птицами, прилетающими на участок (ворона, голубь, синица, воробей, снегирь и др.), подкармливать их зимой.

Закреплять представления детей об условиях, необходимых для жизни людей, животных, растений (воздух, вода, питание и т. п.).

Рассказывать об охране растений и животных.

Старшая группа (от 5 до 6 лет)

Формировать умение ухаживать за растениями.

Расширять представления о домашних животных, их повадках, зависимости от человека.

Формировать представления о том, что человек — часть природы и что он должен беречь, охранять и защищать ее.

Подготовительная к школе группа (от 6 лет)

Развивать интерес к родному краю. Воспитывать уважение к труду сельских жителей (земледельцев, механизаторов, лесничих и др.).

Учить обобщать и систематизировать представления о временах года.

Подвести детей к пониманию того, что жизнь человека на Земле во многом зависит от окружающей среды: чистые воздух, вода, лес, почва благоприятно сказываются на здоровье и жизни человека.

Закреплять умение правильно вести себя в природе (любоваться красотой природы, наблюдать за растениями и животными, не нанося им вред).
Знакомить с трудом людей на полях, в садах и огородах. Воспитывать желание помогать взрослым.

Ознакомление с социальным миром

Группа детей раннего возраста (от 2 до 3 лет)

Напоминать детям название города (поселка), в котором они живут. Вызывать интерес к труду близких взрослых. Побуждать узнавать и называть некоторые трудовые действия (помощник воспитателя моет посуду, убирает комнату, приносит еду, меняет полотенца и т. д.). Рассказать, что взрослые проявляют трудолюбие, оно помогает им успешно выполнить трудовые действия.

Младшая группа (от 3 до 4 лет)

Рассказывать детям о понятных им профессиях (воспитатель, помощник воспитателя, музыкальный руководитель, врач, продавец, повар, шофер, строитель), расширять и обогащать представления о трудовых действиях, результатах труда. Обращать внимание детей на личностные (доброжелательный, чуткий) и деловые (трудолюбивый, аккуратный) качества человека, которые ему помогают трудиться.
Формировать интерес к малой родине и первичные представления о ней: напоминать детям название города (поселка), в котором они живут; побуждать рассказывать о том, где они гуляли в выходные дни (в парке, сквере, детском городке) и пр.

Средняя группа (от 4 до 5 лет)

Расширять представления о правилах поведения в общественных местах.
Продолжать знакомить с культурными явлениями (театром, цирком, зоопарком, вернисажем), их атрибутами, людьми, работающими в них, правилами поведения.
Рассказывать о самых красивых местах родного города (поселка), его достопримечательностях. Дать детям доступные их пониманию представления о государственных праздниках. Рассказывать о Российской армии, о воинах, которые охраняют нашу

Родину (пограничники, моряки, летчики).
Дать элементарные представления о жизни и особенностях труда в городе и в сельской местности (с опорой на опыт детей). Продолжать знакомить с различными профессиями (шофер, почтальон, продавец, врач и т. д.); расширять и обогащать представления о трудовых действиях, орудиях труда, результатах труда.
Продолжать воспитывать любовь к родному краю; рассказывать детям о самых красивых местах родного города (поселка), его достопримечательностях.
Дать детям доступные их пониманию представления о государственных праздниках.
Рассказывать о Российской армии, о воинах, которые охраняют нашу Родину (пограничники, моряки, летчики).

Старшая группа (от 5 до 6 лет)

Обогащать представления детей о профессиях.
Расширять представления об учебных заведениях (детский сад, школа, колледж, вуз), сферах человеческой деятельности (наука, искусство, производство, сельское хозяйство).
Продолжать знакомить с культурными явлениями (цирк, библиотека, музей и др.), их атрибутами, значением в жизни общества, связанными с ними профессиями, правилами поведения.
Формировать элементарные представления об истории человечества (Древний мир, Средние века, современное общество) через знакомство с произведениями искусства (живопись, скульптура, мифы и легенды народов мира), реконструкцию образа жизни людей разных времен (одежда, утварь, традиции и др.).
Рассказывать детям о профессиях воспитателя, учителя, врача, строителя, работников сельского хозяйства, транспорта, торговли, связи др.; о важности и значимости их труда; о том, что для облегчения труда используется разнообразная техника. Рассказывать о личностных и деловых качествах человека-труженика.
Знакомить с трудом людей творческих профессий: художников, писателей, композиторов, мастеров народного декоративно-прикладного искусства; с результатами их труда (картинами, книгами, нотами, предметами декоративного искусства).

Прививать чувство благодарности к человеку за его труд.
Расширять представления о малой Родине. Рассказывать детям о достопримечательностях, культуре, традициях родного края; о замечательных людях, прославивших свой край.
Расширять представления детей о родной стране, о государственных праздниках (8 Марта, День защитника Отечества, День Победы, Новый год и т. д.). Воспитывать любовь к Родине.
Формировать представления о том, что Российская Федерация (Россия) — огромная, многонациональная страна. Рассказывать детям о том, что Москва — главный город, столица нашей Родины. Познакомить с флагом и гербом России, мелодией гимна.
Расширять представления детей о Российской армии. Воспитывать уважение к защитникам отечества. Рассказывать о трудной, но почетной обязанности защищать Родину, охранять ее спокойствие и безопасность; о том, как в годы войн храбро сражались и защищали нашу страну от врагов прадеды, деды, отцы. Приглашать в детский сад военных, ветеранов из числа близких родственников детей. Рассматривать с детьми картины, репродукции, альбомы с военной тематикой.

Подготовительная к школе группа (от 6 лет)

Продолжать знакомить с библиотеками, музеями.
Углублять представления детей о дальнейшем обучении, формировать элементарные знания о специфике школы, колледжа, вуза (по возможности посетить школу, познакомиться с учителями и учениками и т. д.).
Расширять осведомленность детей в сферах человеческой деятельности (наука, искусство, производство и сфера услуг, сельское хозяйство), представления об их значимости для жизни ребенка, его семьи, детского сада и общества в целом.
Продолжать расширять представления о людях разных профессий.
Представлять детям целостный взгляд на человека труда: ответственность, аккуратность, добросовестность, ручная умелость помогают создавать разные материальные и духовные ценности.
Расширять представления об элементах экономики (деньги, их история, значение для общества, бюджет семьи, разные уровни обеспеченности людей, необходимость помощи менее обеспеченным людям, благотворительность).

Расширять представления о родном крае. Продолжать знакомить с достопримечательностями региона, в котором живут дети. Углублять и уточнять представления о Родине — России. Поощрять интерес детей к событиям, происходящим в стране, воспитывать чувство гордости за ее достижения.

Закреплять знания о флаге, гербе и гимне России (гимн исполняется во время праздника или другого торжественного события; когда звучит гимн, все встают, а мужчины и мальчики снимают головные уборы). Развивать представления о том, что Российская Федерация (Россия) — огромная, многонациональная страна. Расширять представления о Москве — главном городе, столице России. Расширять знания о государственных праздниках.

Рассказывать детям о Ю. А. Гагарине и других героях космоса. Углублять знания о Российской армии.

Формировать элементарные представления об эволюции Земли (возникновение Земли, эволюция растительного и животного мира), месте человека в природном и социальном мире, происхождении и биологической обоснованности различных рас.

Формировать элементарные представления об истории человечества через знакомство с произведениями искусства (живопись, скульптура, мифы и легенды народов мира), игру и продуктивные виды деятельности.

Рассказывать детям о том, что Земля — наш общий дом, на Земле много разных стран; о том, как важно жить в мире со всеми народами, знать и уважать их культуру, обычаи и традиции.

Расширять представления о своей принадлежности к человеческому сообществу, о детстве ребят в других странах, о правах детей в мире (Декларация прав ребенка), об отечественных и международных организациях, занимающихся соблюдением прав ребенка (органы опеки, ЮНЕСКО и др.). Формировать элементарные представления о свободе личности как достижении человечества.

Расширять представления о родном крае. Продолжать знакомить с достопримечательностями региона, в котором живут дети.

На основе расширения знаний об окружающем воспитывать патриотические и интернациональные чувства, любовь к Родине.

Углублять и уточнять представления о Родине — России. Поощрять интерес детей к событиям, происходящим в стране, воспитывать чувство гордости за ее достижения.

Закреплять знания о флаге, гербе и гимне России (гимн исполняется во время праздника или другого торжественного события; когда звучит гимн, все встают, а мужчины и мальчики снимают головные уборы).

Развивать представления о том, что Российская Федерация (Россия) — огромная, многонациональная страна. Воспитывать уважение к людям разных национальностей и их обычаям.

Расширять представления о Москве — главном городе, столице России. Расширять знания о государственных праздниках. Рассказывать детям о Ю. А. Гагарине и других героях космоса.

Углублять знания о Российской армии. Воспитывать уважение к защитникам Отечества, к памяти павших бойцов (возлагать с детьми цветы к обелискам, памятникам и т. д.).

Формирование основ экологического сознания у детей в рамках воспитательной работы

Таблица 14

Компонент воспитания	Содержание воспитательной работы в разных возрастных группах			
	Младшая	Средняя	Старшая	Подготовительная
Информационный, или знаниевый	Развитие первичных представлений о природе ближайшего окружения	Развитие представлений об основных объектах природы: земля, небо, вода, деревья, цветы, огонь, воздух	Развитие представлений о сезонных изменениях в природе, об основных стихиях мира (земля, вода, огонь и воздух), их созидательных и разрушительных характеристиках	Формирование представлений детей о знаках и символах животных, растений, Вселенной, о самоценности мира природы

Компонент воспитания	Содержание воспитательной работы в разных возрастных группах			
	Младшая	Средняя	Старшая	Подготовительная
Эмоционально-побудительный	Воспитание желания (мотивации) к изучению объектов живой и неживой природы. Поддержка детской любознательности и желания экспериментировать с объектами неживой природы – водой, песком	Поддержка любознательности и формирование мотивации к изучению объектов живой и неживой природы. Воспитание осознанного отношения к безопасным правилам поведения в природе	Воспитание осознанного отношения к природе как источнику жизненных ресурсов, эмоционального отношения к красоте природы, формирование мотивации к изучению различных природных явлений и нахождению взаимосвязей между ними. Создание мотивации к посильному участию в природоохранных мероприятиях, экологических акциях, связанных с защитой природных богатств. Воспитание эстетического отношения к природе, умения видеть прекрасное в ее разнообразных проявлениях	
Деятельностный	Вовлечение детей в практическое экспериментирование с водой и песком для изучения их свойств. Привлечение детей к выполнению разовых поручений по уходу за растениями в группе и на участке детского сада, за животными в живом уголке или экологической комнате.	Принятие и исполнение правил безопасного поведения в природе, основанное на знании потенциально опасных природных объектов и понимании принципов безопасности. Организация экспериментальной деятельности детей и формирование понимания того, как эксперимент может стать источником знаний.	Реализация принципа «Мысли глобально – действуй локально», то есть отражение в поступках детей осознанного бережного отношения к природным ресурсам. Например, мы знаем, что птицам зимой трудно находить себе корм. Из-за этого многие из них погибают, особенно в морозную погоду. Поэтому мастерим кормушки и не забываем захватить зернышки, семечки и крошки для птиц. Организация разнообразной экспериментальной деятельности детей, в том числе самостоятельной, по исследованию и систематизаций свойств объектов неживой природы – воздуха, разных видов почв, воды, огня – для построения причинно-следственных связей о двоякой природе стихий, понимания детьми того, что в них есть и созидательное, и разрушительное начало.	

Формы работы с детьми, образовательная область «Познавательное развитие»

Таблица 15

Содержание	Возраст	Совместная деятельность	Режимные моменты	Самостоятельная деятельность
1. Детское	2-5 лет первая,	Обучение в условиях специально	Игровые упражнения	Игры (дидактические,

экспериментирование	вторая младшая и средняя группы	оборудованной полифункциональной интерактивной среде Игровые занятия с использованием полифункционального игрового оборудования Игровые упражнения Игры (дидактические, подвижные) Показ Игры экспериментирования(ср. гр.) Простейшие опыты	Напоминание Объяснение Обследование Наблюдение Наблюдение на прогулке Развивающие игры	развивающие, подвижные) Игры-экспериментирования Игры с использованием дидактических материалов Наблюдение Интегрированная детская деятельность (включение ребенком полученного сенсорного опыта в его практическую деятельность: предметную, продуктивную, игровую)
	5-7 лет старшая и подг. к школе группы	Интегрированные занятия Экспериментирование Обучение в условиях специально оборудованной полифункциональной интерактивной среде Игровые занятия с использованием полифункционального игрового оборудования Игровые упражнения Игры (дидактические, подвижные) Показ Тематическая прогулка КВН (подг. гр.)	Игровые упражнения Напоминание Объяснение Обследование Наблюдение Наблюдение на прогулке Игры экспериментирования Развивающие игры Проблемные ситуации	Игры (дидактические, развивающие, подвижные) Игры-экспериментирования Игры с использованием дидактических материалов Наблюдение Интегрированная детская деятельность (включение ребенком полученного сенсорного опыта в его практическую деятельность: предметную, продуктивную, игровую)
2. Формирование	2-5 лет первая,	Сюжетно-ролевая игра	Сюжетно-ролевая игра	Сюжетно-ролевая игра

целостной картины мира, расширение кругозора * предметное и социальное окружение * ознакомление с природой	вторая младшая и средняя группы	Игровые обучающие ситуации Наблюдение Целевые прогулки Игра-экспериментирование Исследовательская деятельность Конструирование Развивающие игры Экскурсии Ситуативный разговор Рассказ Беседы Экологические, досуги, праздники, развлечения	Игровые обучающие ситуации Рассматривание Наблюдение Труд в уголке природе Экспериментирование Исследовательская деятельность Конструирование Развивающие игры Экскурсии Рассказ Беседа	Игровые обучающие ситуации Игры с правилами Рассматривание Наблюдение Игра-экспериментирование Исследовательская деятельность Конструирование Развивающие игры
	5-7 лет старшая и подг. к школе группы	Сюжетно-ролевая игра Игровые обучающие ситуации Наблюдение Рассматривание, просмотр фильмов, слайдов Труд в уголке природе, огороде, цветнике Целевые прогулки Экологические акции Экспериментирование, опыты Моделирование Исследовательская деятельность Комплексные, интегрированные занятия Конструирование Развивающие игры Беседа Рассказ Создание коллекций, музейных	Сюжетно-ролевая игра Игровые обучающие ситуации Наблюдение Труд в уголке природе, огороде, цветнике Подкормка птиц Выращивание растений Экспериментирование Исследовательская деятельность Конструирование Развивающие игры Беседа Рассказ Создание коллекций Проектная деятельность Проблемные ситуации	Сюжетно-ролевая игра Игры с правилами Рассматривание Наблюдение Экспериментирование Исследовательская деятельность Конструирование Развивающие игры Моделирование Самостоятельная художественно-речевая деятельность Деятельность в уголке природы

		экспозиций Проектная деятельность Проблемные ситуации Экологические, досуги, праздники, развлечения		

Образовательная область «Художественно-эстетическое развитие»

Таблица 16

Направления воспитательной работы в художественно-эстетическом развитии детей

Направление	Описание
Первое направление	Развитие предпосылок ценностно-смыслового восприятия и понимания произведений искусства (словесного, музыкального, изобразительного), мира природы
Второе направление	Формирование элементарных представлений о видах искусства, развитие навыков восприятия произведений различных видов искусства
Третье направление	Создание условий для реализации самостоятельной творческой деятельности

Цели и задачи воспитания

Формирование интереса к эстетической стороне окружающей действительности, эстетического отношения к предметам и явлениям окружающего мира, произведениям искусства; воспитание интереса к художественно-творческой деятельности.

Развитие эстетических чувств детей, художественного восприятия, образных представлений, воображения, художественно-творческих способностей.

Развитие детского художественного творчества, интереса к самостоятельной творческой деятельности (изобразительной, конструктивно-модельной, музыкальной и др.); удовлетворение потребности детей в самовыражении.

Приобщение к искусству. Развитие эмоциональной восприимчивости, эмоционального отклика на литературные и музыкальные произведения, красоту окружающего мира, произведения искусства.

Приобщение детей к народному и профессиональному искусству (словесному, музыкальному, изобразительному, театральному, к архитектуре) через ознакомление с лучшими образцами отечественного и мирового искусства; воспитание умения понимать содержание произведений искусства.

Формирование элементарных представлений о видах и жанрах искусства, средствах выразительности в различных видах искусства.

Изобразительная деятельность. Воспитание эмоциональной отзывчивости при восприятии произведений изобразительного искусства.

Воспитание желания и умения взаимодействовать со сверстниками при создании коллективных работ.

Конструктивно-модельная деятельность. Воспитание умения работать коллективно, объединять свои поделки в соответствии с общим замыслом, договариваться, кто какую часть работы будет выполнять.

Музыкально-художественная деятельность. Приобщение к музыкальному искусству; формирование основ музыкальной культуры, воспитание эмоциональной отзывчивости при восприятии музыкальных произведений.

Приобщение к искусству

Группа детей раннего возраста (от 2 до 3 лет)

Развивать художественное восприятие, воспитывать отзывчивость на музыку и пение, доступные пониманию детей произведения изобразительного искусства, литературы.

Рассматривать с детьми иллюстрации к произведениям детской литературы.
Развивать умение отвечать на вопросы по содержанию картинок. Знакомить с народными игрушками: дымковской, богородской, матрешкой, ванькой-встанькой и другими, соответствующими возрасту детей.
Обращать внимание детей на характер игрушек (веселая, забавная и др.), их форму, цветовое оформление.

Младшая группа (от 3 до 4 лет)

Развивать эстетические чувства детей, художественное восприятие, содействовать возникновению положительного эмоционального отклика на литературные и музыкальные произведения, красоту окружающего мира, произведения народного и профессионального искусства (книжные иллюстрации, изделия народных промыслов, предметы быта, одежда).
Подводить детей к восприятию произведений искусства. Знакомить с элементарными средствами выразительности в разных видах искусства (цвет, звук, форма, движение, жесты), подводить к различению видов искусства через художественный образ.
Готовить детей к посещению кукольного театра, выставки детских работ и т. д.

Средняя группа (от 4 до 5 лет)

Приобщать детей к восприятию искусства, развивать интерес к нему.
Поощрять выражение эстетических чувств, проявление эмоций при рассматривании предметов народного и декоративно-прикладного искусства, прослушивании произведений музыкального фольклора.
Познакомить детей с профессиями артиста, художника, композитора.
Побуждать узнавать и называть предметы и явления природы, окружающей действительности в художественных образах (литература, музыка, изобразительное искусство).
Организовать посещение музея (совместно с родителями), рассказать о назначении музея.
Развивать интерес к посещению кукольного театра, выставок.
Закреплять знания детей о книге, книжной иллюстрации. Познакомить с библиотекой как центром хранения книг, созданных писателями и поэтами.
Знакомить с произведениями народного искусства (потешки, сказки, загадки, песни, хороводы, заклички, изделия народного

декоративно-прикладного искусства).
Воспитывать бережное отношение к произведениям искусства.

Старшая группа (от 5 до 6 лет)

Продолжать формировать интерес к музыке, живописи, литературе, народному искусству.
Развивать эстетические чувства, эмоции, эстетический вкус, эстетическое восприятие произведений искусства, формировать умение выделять их выразительные средства, формировать умения соотносить художественный образ и средства выразительности, характеризующие его в разных видах искусства, подбирать материал и пособия для самостоятельной художественной деятельности.
Познакомить с понятиями «народное искусство», «виды и жанры народного искусства». Расширять представления детей о народном искусстве, фольклоре, музыке и художественных промыслах.
Формировать у детей бережное отношение к произведениям искусства.

Подготовительная к школе группа (от 6 лет)

Развивать эстетическое восприятие, чувство ритма, художественный вкус, эстетическое отношение к окружающему, к искусству и художественной деятельности.
Формировать интерес к классическому и народному искусству (музыке, изобразительному искусству, литературе, архитектуре).
Формировать основы художественной культуры. Развивать интерес к искусству. Закреплять знания об искусстве как виде творческой деятельности людей, о видах искусства (декоративно-прикладное, изобразительное искусство, литература, музыка, архитектура, театр, танец, кино, цирк).
Расширять знания детей об изобразительном искусстве, развивать художественное восприятие произведений изобразительного искусства.
Продолжать знакомить детей с произведениями живописи: И. Шишкин («Рожь», «Утро в сосновом лесу»), И. Левитан («Золотая осень», «Март», «Весна. Большая вода»), А. Саврасов («Грачи прилетели»), А. Пластов («Полдень», «Летом», «Сенокос»), В.

Васнецов («Аленушка», «Богатыри», «Иван-царевич на Сером волке») и др.
Обогащать представления о скульптуре малых форм, выделяя образные средства выразительности (форму, пропорции, цвет, характерные детали, позы, движения и др.).
Расширять представления о художниках — иллюстраторах детской книги (И. Билибин, Ю. Васнецов, В. Конашевич, В. Лебедев, Т. Маврина, Е. Чарушин и др.).
Продолжать знакомить с народным декоративно-прикладным искусством (гжельская, хохломская, жостовская, мезенская роспись), с керамическими изделиями, народными игрушками.
Продолжать знакомить с архитектурой, закреплять и обогащать знания детей о том, что существуют здания различного назначения (жилые дома, магазины, кинотеатры, детские сады, школы и др.).
Познакомить со спецификой храмовой архитектуры: купол, арки, аркатурный поясок по периметру здания, барабан (круглая часть под куполом) и т. д. Знакомить с архитектурой с опорой на региональные особенности местности, в которой живут дети. Рассказать детям о том, что, как и в каждом виде искусства, в архитектуре есть памятники, которые известны во всем мире: в России это Кремль, собор Василия Блаженного, Зимний дворец, Исаакиевский собор, Петергоф, памятники Золотого кольца и другие — в каждом городе свои.
Расширять представления детей о творческой деятельности, ее особенностях; формировать умение называть виды художественной деятельности, профессии деятелей искусства (художник, композитор, артист, танцор, певец, пианист, скрипач, режиссер, директор театра, архитектор и т. п).
Развивать эстетические чувства, эмоции, переживания; умение самостоятельно создавать художественные образы в разных видах деятельности.
Формировать представление о значении органов чувств человека для художественной деятельности, формировать умение соотносить органы чувств с видами искусства (музыку слушают, картины рассматривают, стихи читают и слушают и т. д.).
Знакомить с историей и видами искусства; формировать умение различать народное и профессиональное искусство. Организовать посещение выставки, театра, музея, цирка (совместно с родителями). Расширять представления о разнообразии народного искусства, художественных промыслов (различные виды материалов, разные регионы страны и мира).

Воспитывать интерес к искусству родного края; любовь и бережное отношение к произведениям искусства.
Поощрять активное участие детей в художественной деятельности по собственному желанию и под руководством взрослого.
Закреплять умение детей аккуратно и экономно использовать материалы.

Музыкально-художественная деятельность

Группа детей раннего возраста (от 2 до 3 лет)

Воспитывать интерес к музыке, желание слушать музыку, подпевать, выполнять простейшие танцевальные движения.
Развивать эмоциональность и образность восприятия музыки через движения.

Младшая группа (от 3 до 4 лет)

Воспитывать у детей эмоциональную отзывчивость на музыку.

Средняя группа (от 4 до 5 лет)

Продолжать развивать у детей интерес к музыке, желание ее слушать, вызывать эмоциональную отзывчивость при восприятии музыкальных произведений. Обогащать музыкальные впечатления, способствовать дальнейшему развитию основ музыкальной культуры.
Формировать навыки культуры слушания музыки (не отвлекаться, дослушивать произведение до конца). Учить чувствовать характер музыки, узнавать знакомые произведения, высказывать свои впечатления о прослушанном. Учить замечать выразительные средства музыкального произведения: тихо, громко, медленно, быстро.

Старшая группа (от 5 до 6 лет)

Продолжать развивать интерес и любовь к музыке, музыкальную отзывчивость на нее. Формировать музыкальную культуру на основе знакомства с классической, народной и современной музыкой. Продолжать развивать музыкальные способности детей: звуковысотный, ритмический, тембровый, динамический слух.

Подготовительная к школе группа (от 6 лет)

Продолжать приобщать детей к музыкальной культуре, воспитывать художественный вкус.

Продолжать обогащать музыкальные впечатления детей, вызывать яркий эмоциональный отклик при восприятии музыки разного характера.

Обогащать впечатления детей и формировать музыкальный вкус, развивать музыкальную память.

Способствовать развитию мышления, фантазии, памяти, слуха. Знакомить с элементарными музыкальными понятиями (темп, ритм); жанрами (опера, концерт, симфонический концерт), творчеством композиторов и музыкантов. Познакомить детей с мелодией Государственного гимна Российской Федерации.

Конструктивно-модельная деятельность

Группа детей раннего возраста (от 2 до 3 лет)

По окончании игры приучать убирать все на место.

Младшая группа (от 3 до 4 лет)

Вызывать чувство радости при удавшейся постройке. По окончании игры приучать убирать все на место.

Средняя группа (от 4 до 5 лет)

Вызывать чувство радости при постройке. По окончании игры приучать убирать все на место.

Старшая группа (от 5 до 6 лет)

Поощрять самостоятельность, творчество, инициативу, дружелюбие.

Помогать анализировать сделанные воспитателем поделки и постройки; на основе анализа находить конструктивные решения и планировать создание собственной постройки.

Продолжать развивать умение работать коллективно, объединять свои поделки в соответствии с общим замыслом,

договариваться, кто какую часть работы будет выполнять.

Подготовительная к школе группа (от 6 лет)

Поощрять самостоятельность, творчество, инициативу, дружелюбие. Закреплять навыки коллективной работы: умение распределять обязанности, работать в соответствии с общим замыслом, не мешая друг другу.

Формы работы с детьми по образовательной области «Художественно - эстетическое развитие»

Таблица 17

Содержание	Возраст	Совместная деятельность	Режимные моменты	Самостоятельная деятельность
1. Развитие продуктивной деятельности • рисование • лепка • аппликация • конструирование	3-5 лет вторая младшая и средняя группы	Наблюдения по ситуации Занимательные показы Наблюдения по ситуации Индивидуальная работа с детьми Рисование Аппликация Лепка Сюжетно-игровая ситуация Выставка детских работ Конкурсы Интегрированные занятия	Интегрированная детская деятельность Игра Игровое упражнение Проблемная ситуация Индивидуальная работа с детьми	Самостоятельная художественная деятельность Игра Проблемная ситуация Игры со строительным материалом Постройки для сюжетных игр
2. Развитие детского творчества **3. Приобщение к изобразительному искусству**	5-7 лет старшая и подг. к школе группы	Рассматривание предметов искусства Беседа Экспериментирование с материалом Рисование Аппликация Лепка Художественный труд Интегрированные занятия	Интегрированная детская деятельность Игра Игровое упражнение Проблемная ситуация Индивидуальная работа с детьми Проектная деятельность Создание коллекций Выставка репродукций	Самостоятельное художественное творчество Игра Проблемная ситуация

		Дидактические игры Художественный досуг Конкурсы Выставки работ декоративно-прикладного искусства	произведений живописи Развивающие игры Рассматривание чертежей и схем	
4.Развитие музыкально-художественной деятельности; **приобщение к музыкальному искусству** *Слушание * Пение * Песенное творчество * Музыкально-ритмические движения * Развитие танцевально-игрового творчества * Игра на детских музыкальных инструментах	3-5 лет вторая младшая и средняя группы	Занятия Праздники, развлечения Музыка в повседневной жизни: -Театрализованная деятельность -Слушание музыкальных сказок, -Просмотр мультфильмов, фрагментов детских музыкальных фильмов - рассматривание картинок, иллюстраций в детских книгах, репродукций, предметов окружающей действительности; Игры, хороводы - Рассматривание портретов композиторов (ср. гр.) - Празднование дней рождения	Использование музыки: -на утренней гимнастике и физкультурных занятиях; - на музыкальных занятиях; - во время умывания - в продуктивных видах деятельности - во время прогулки (в теплое время) - в сюжетно-ролевых играх - перед дневным сном - при пробуждении - на праздниках и развлечениях	Создание условий для самостоятельной музыкальной деятельности в группе: подбор музыкальных инструментов (озвученных и неозвученных), музыкальных игрушек, театральных кукол, атрибутов для ряжения, ТСО. Экспериментирование со звуками, используя музыкальные игрушки и шумовые инструменты Игры в «праздники», «концерт» Стимулирование самостоятельного выполнения танцевальных движений под плясовые мелодии Импровизация танцевальных движений в образах животных, Концерты-импровизации Игра на шумовых музыкальных инструментах; экспериментирование со звуками, Музыкально-дидактические игры

	5-7 лет старшая и подг. к школе группы	Занятия Праздники, развлечения Музыка в повседневной жизни: -Театрализованная деятельность -Слушание музыкальных сказок, - Беседы с детьми о музыке; -Просмотр мультфильмов, фрагментов детских музыкальных фильмов - Рассматривание иллюстраций в детских книгах, репродукций, предметов окружающей действительности; - Рассматривание портретов композиторов - Празднование дней рождения	Использование музыки: -на утренней гимнастике и физкультурных занятиях; - на музыкальных занятиях; - во время умывания - во время прогулки (в теплое время) - в сюжетно-ролевых играх - перед дневным сном - при пробуждении - на праздниках и развлечениях Инсценирование песен -Формирование танцевального творчества, -Импровизация образов сказочных животных и птиц - Празднование дней рождения	Создание условий для самостоятельной музыкальной деятельности в группе: подбор музыкальных инструментов (озвученных и неозвученных), музыкальных игрушек, театральных кукол, атрибутов, элементов костюмов для театрализованной деятельности. ТСО Игры в «праздники», «концерт», «оркестр», «музыкальные занятия», «телевизор» Придумывание простейших танцевальных движений Инсценирование содержания песен, хороводов Составление композиций танца Музыкально-дидактические игры Игры-драматизации Аккомпанемент в пении, танце и др. Детский ансамбль, оркестр Игра в «концерт», «музыкальные занятия»

2.2. Вариативные формы, способы, методы и средства реализации программы воспитания с учетом возрастных и

индивидуальных особенностей воспитанников

При реализации программы воспитания педагог:

- продумывает содержание и организацию совместного образа жизни детей, условия эмоционального благополучия и развития каждого ребенка;
- определяет единые для всех детей правила сосуществования детского общества, включающие равенство прав, взаимную доброжелательность и внимание друг к другу, готовность прийти на помощь, поддержать; соблюдает гуманистические принципы педагогического сопровождения развития детей, в числе которых забота, теплое отношение, интерес к каждому ребенку, поддержка и установка на успех, развитие детской самостоятельности, инициативы;
- осуществляет развивающее взаимодействие с детьми, основанное на современных педагогических позициях: «Давай сделаем это вместе»; «Посмотри, как я это делаю»; «Научи меня, помоги мне сделать это»; сочетает совместную с ребенком деятельность (игры, труд, наблюдения и пр.) и самостоятельную деятельность детей;
- ежедневно планирует образовательные ситуации, обогащающие практический и познавательный опыт детей, эмоции и представления о мире; создает развивающую предметно-пространственную среду; наблюдает, как развиваются самостоятельность каждого ребенка и взаимоотношения детей;
- сотрудничает с родителями, совместно с ними решая задачи воспитания и развития малышей.

Формы реализации Рабочей программы воспитания

Таблица 18

Социально-коммуникативное развитие

Дошкольник входит в мир социальных отношений	**Развитие ценностного отношения к труду**	**Формирование основ безопасного поведения в быту, социуме, природе.**
-познавательные эвристические беседы -чтение художественной литературы - игры (сюжетно- ролевые, драматизации, подвижные, на снятие затруднений в общении, развитие эмоциональной сферы, повышение уверенности в себе и своих силах - наблюдения-праздники и развлечения - индивидуальные беседы - ОД - ситуации общения-инсценирование - проектная деятельность	-поручения (простые и сложные, эпизодические и длительные, коллективные и индивидуальные) - дежурство - коллективный труд - совместные действия - наблюдение	- проблемные ситуации - чтение художественной литературы -рассматривание плакатов, иллюстраций с последующим обсуждением -изобразительная и конструктивная деятельность - игры (игры-тренинги, сюжетно-ролевые, драматизации, подвижные) - индивидуальные беседы
Познавательное развитие		
Ребенок открывает мир природы	**Формирование первичных представлений о себе, других людях**	

-проекты -загадки -коллекционирование -проблемные ситуации -обучение в повседневных бытовых ситуациях -демонстрационные опыты -игры (дидактические, подвижные, логические театрализованные с математическим содержанием) - ОД - беседы - самостоятельная деятельность в развивающей среде -моделирование -проектная деятельность -коллекционирование -экспериментирование и опыты - наблюдения -акции - индивидуальные беседы -чтение художественной литературы	- проекты - наблюдения - ОД - решение проблемных ситуаций - индивидуальные беседы -наблюдения -чтение художественной литературы -изобразительная продуктивная деятельность -коллекции - игры (дидактические, сюжетно-ролевые, подвижные)	
Речевое развитие		
- рассказ литературного произведения с обсуждением; - беседа о прочитанном произведении; - инсценирование литературного произведения (театрализованная игра, игры- имитации, этюды); - игра на основе сюжета литературного произведения; - продуктивная деятельность по мотивам прочитанного; - сочинение по мотивам прочитанного; - ситуативная беседа по мотивам прочитанного, ситуативный разговор; - речевое сопровождение действий; - договаривание; - комментирование действий;		

- звуковое обозначение действий; - ОД по речевому развитию, обучению грамоте; - игры (дидактические, словесные, на основе ТРИЗ технологий); - литературные досуги; - сочинение загадок.		
Художественно-эстетическое развитие		
Приобщение к искусству	**Изобразительное искусство**	**Музыкально- художественная деятельность**
-познавательные беседы -виртуальные экскурсии -создание коллекций -познавательные беседы -слушание музыкальных произведений -наблюдение природных объектов -игровая деятельность -чтение литературных произведений - тематические досуги -выставки работ декоративно-прикладного искусства -рассматривание эстетически привлекательных объектов природы, быта, произведений искусства - ОД (рисование, лепка, аппликация, конструирование) - экспериментирование - игровая деятельность - изготовление украшений, декораций, подарков - выставки детских работ - конструирование (по модели, по образцу, по условиям, по теме, по чертежам и схемам) - конструирование из бросового и природного	- продуктивная деятельность и детское творчество - ОД (рисование, лепка, аппликация, конструирование)	-познавательные беседы -виртуальные экскурсии -создание коллекций -познавательные беседы -слушание музыкальных произведений -наблюдение природных объектов -игровая деятельность -чтение литературных произведений - тематические досуги -выставки работ декоративно-прикладного искусства -рассматривание эстетически привлекательных объектов природы, быта, произведений искусства - экспериментирование - игровая деятельность - изготовление украшений, декораций, подарков - выставки детских работ - конструирование (по модели, по образцу, по условиям, по теме, по чертежам и схемам) - конструирование из бросового и природного материала - ОД (комплексная, тематическая, традиционная)

материала		- праздники и развлечения - игровая музыкальная деятельность (театрализованные музыкальные игры, музыкально-дидактические игры, игры с пением, ритмические игры) - музыка в других видах образовательной деятельности - пение, слушание - игры на музыкальных инструментах - музыкально-ритмические движения
Физическое развитие		
- Двигательная деятельность - Становление у детей ценностей ЗОЖ, овладение элементарными нормами и правилами - Самостоятельная двигательно-игровая деятельность детей - Физкультурные занятия - Подвижные игры - Утренняя гимнастика - Корригирующая гимнастика - Беседы - Проблемные ситуации - ОД - Рассматривание иллюстраций с обсуждением - Закаливающие процедуры - Ритмика - Спортивные игры, развлечения, праздники и соревнования - Музыкальные занятия - Дополнительное образование - Физминутки -Физкультурные упражнения на прогулке		

Младшие дошкольники усваивают некоторые нормы и правила поведения, связанные с определенными разрешениями и запретами («можно», «нужно», «нельзя»), могут увидеть несоответствие поведения другого ребенка нормам и правилам. Следует учитывать, что взаимоотношения детей отличаются нестабильностью, зависят от ситуации и требуют постоянного внимания воспитателя. Педагог приучает спокойно, не мешая друг другу, играть рядом, объединяться в игре с общей игрушкой, развивать игровой сюжет из нескольких взаимосвязанных по смыслу эпизодов, участвовать в несложной совместной практической деятельности. Воспитатель побуждает детей доброжелательно относиться к окружающим, проявлять эмоциональную отзывчивость, без чего невозможно правильное социальное развитие. Умение воспитателя ярко передать свои чувства и вызвать у детей эмоциональный отклик является необходимым условием пробуждения сопереживания.

Воспитатель показывает детям пример доброго отношения к окружающим: как утешить обиженного, угостить, обрадовать, помочь. Он помогает малышам увидеть в мимике и жестах проявление яркого эмоционального состояния людей.

Своим одобрением и примером воспитатель поддерживает стремление к положительным поступкам, способствует становлению положительной самооценки, которой ребенок начинает дорожить.

Средняя группа

Эмоционально окрашенная деятельность становится не только средством физического развития, но и способом психологической разгрузки детей среднего дошкольного возраста, которых отличает довольно высокая возбудимость. Увидев перевозбуждение ребенка, воспитатель, учитывая слабость тормозных процессов детей 4—5 лет, переключает его внимание на более спокойное занятие. Это поможет ребенку восстановить силы и успокоиться.

У детей активно проявляется стремление к общению со сверстниками. Если ребенок трех лет вполне удовлетворяется обществом кукол, то в 4—5 лет он нуждается в содержательных контактах со сверстниками. Дети общаются по поводу игрушек, совместных

игр, общих дел. Их речевые контакты становятся более результативными и действенными. Воспитатель использует это стремление для налаживания дружеских связей между детьми. Он объединяет детей в небольшие подгруппы на основе общих интересов, взаимных симпатий. Своим участием в играх воспитатель помогает детям понять, как можно договориться, подобрать нужные игрушки, создать игровую обстановку.

Особенно внимательно относится воспитатель к детям, которые по тем или иным причинам (робость, застенчивость, агрессивность) не могут найти себе в группе друзей, то есть не реализуют свою возрастную потребность в общении. Это может привести в дальнейшем к личностным деформациям. В каждом подобно случае воспитатель анализирует причины и находит пути налаживания контактов ребенка со сверстниками.

Новые черты появляются в общении детей 4—5 лет с воспитателем.

Дошкольники охотно сотрудничают со взрослыми в практических делах (совместные игры, трудовые поручения, уход за животными, растениями), но наряду с этим все более активно стремятся к познавательному, интеллектуальному общению. На уровне познавательного общения дети испытывают острую потребность в уважительном отношении со стороны взрослого. Серьезную ошибку совершает взрослый, если отмахивается от вопросов ребенка, не замечает их или отвечает с раздражением, торопливо, без охоты. Замечено, что дети, не получающие от воспитателя ответов на волнующие их вопросы, начинают проявлять черты замкнутости, негативизма, непослушания по отношению к старшим. Иными словами, нереализованная потребность общения со взрослым приводит к негативным проявлениям в поведении ребенка.

У детей 4 - 5 лет ярко проявляется интерес к игре. Игра продолжает оставаться основной формой организации их жизни. Как и в младшей группе, воспитатель отдает предпочтение игровому построению всего образа жизни детей. В течение дня дети могут участвовать в разнообразных играх — сюжетно-ролевых, режиссерских, подвижных, имитационно- театрализованных, хороводных, музыкальных, познавательных. Часть из них организуется и целенаправленно используется воспитателем как средство решения воспитательных задач.

Воспитатель выступает носителем игровых традиций и ненавязчиво передает их детям, прежде всего в совместных играх воспитателя с детьми. В обстановке игры своим примером воспитатель показывает детям, как лучше договориться, распределить роли, как с помощью развития сюжета принять в игру всех желающих.

Участвуя в одной и той же игре, воспитатель каждый раз берет на себя новые роли, вступает с детьми в разные ролевые диалоги. Используя свою игровую роль, он побуждает детей к творчеству, к изменению игровой обстановки (поставить дополнительный телефон для переговоров, отгородить место для еще одного кабинета врача, наметить новый маршрут путешествия).

Игровая мотивация активно используется воспитателем в организации деятельности детей. Все виды образовательных ситуаций либо проходят в форме игры, либо составлены из игровых приемов и действий. В силу особенностей наглядно-образного мышления среднего дошкольника предпочтение отдается наглядным, игровым и практическим методам, слова педагога сопровождаются разнообразными формами наглядности и практической деятельностью детей.

У детей этого возраста наблюдается пробуждение интереса к правилам поведения, о чем свидетельствуют многочисленные жалобы - заявления детей воспитателю о том, что кто-то делает что-то неправильно или не выполняет какое-то требование. Главное для воспитателя — предвидеть поступки детей и заблаговременно ориентировать их на правильное поведение. Поэтому среди воспитательных приемов большое место принадлежит личному примеру педагога, а также проективным оценкам — оценкам за предполагаемые будущие правильные действия ребенка. К примеру, заметив попытку мальчика наехать своим автомобилем на домик, построенный девочками, воспитатель говорит: «Какой у нас Саша хороший шофер, он внимательно смотрит на дорогу и никогда ни на кого не наедет. Он хорошо управляет машиной». Мальчик, гордый оценкой воспитателя, с удовольствием проезжает, не задев домика.

Ранимость ребенка 4 - 5 лет — это не проявление его индивидуальности, а особенность возраста. Воспитателю необходимо быть очень внимательным к своим словам, к интонации речи при контактах с ребенком и оценке его действий, в первую очередь подчеркивать успехи, достижения и нацеливать на положительные действия.

Педагог развивает эстетические чувства детей. Он обращает их внимание на красоту природы, звучание музыки, разнообразие изобразительных средств. Дети уверенно держат в руках карандаш, рисуют людей, животных, окружающие предметы, с удовольствием лепят, конструируют, занимаются аппликацией.

Взаимодействуя с дошкольниками, воспитатель использует несколько педагогических позиций:

- партнерства и сотрудничества («Мы сделаем это вместе», «Давайте найдем общее решение», «Мне тоже интересно узнать об этом»);

- передачи опыта («Люди обычно это делают так»);
- обращения за помощью к детям («У меня это почему-то не получается», «Я забыла, как это можно сделать», «Кто может мне помочь в этом?»).

Такое взаимодействие с педагогом помогает детям быстрее становиться самостоятельными и чувствовать себя компетентными.

Образовательная деятельность детей в средней группе осуществляется на игровой основе. Ведущие цели связаны с развитием интересов, способностей каждого ребенка, стимулированием активности и самостоятельности.

В основе организации жизни детей лежит деятельностный подход, который реализуется как в свободной детской деятельности, так и в организованных образовательных ситуациях. Чтение, игры-драматизации, игры с элементами театрализации по мотивам литературных произведений, показ инсценировок народных сказок, встречи детей с героями знакомых книг планируются на вторую половину дня.

Во второй половине дня периодически проводится слушание любимых музыкальных произведений по заявкам детей. На это время планируются также вечера досуга, занятия в кружках по интересам, свободные игры по выбору детей.

Старшая и подготовительная к школе группы

Старший дошкольный возраст играет особую роль в развитии ребенка: в этот период жизни начинают формироваться новые психологические механизмы деятельности и поведения.

Развитие детей 5 - 7 (8) лет происходит успешно при условии удовлетворения в образовательном процессе ведущих социальных потребностей дошкольников:

- потребность в положительных эмоциональных контактах с окружающими (воспитателем, детьми), в любви и доброжелательности;

- потребность в активном познании и информационном обмене;
- потребность в самостоятельности и разнообразной деятельности по интересам;
- потребность в активном общении и сотрудничестве со взрослыми и сверстниками;
- потребность в самоутверждении, самореализации и признании своих достижений со стороны взрослых и сверстников.

Взрослым необходимо учитывать и поддерживать проявления индивидуальности в ребенке. Своим поведением воспитатель показывает примеры доброго, заботливого отношения к людям, он побуждает ребят замечать состояние сверстника (обижен, огорчен, скучает) и проявлять сочувствие, готовность помочь.

Он привлекает внимание детей к внешним признакам выражения эмоционального и физического состояния людей, учит прочитывать эмоции, побуждает детей замечать эмоциональное состояние окружающих людей и сверстников (обижены, огорчены, скучают) и проявлять сочувствие и готовность помочь.

Воспитатель специально создает в группе ситуации гуманистической направленности, побуждающие детей к проявлению заботы, внимания, помощи. Это обогащает нравственный опыт детей. Необходимо заложить основы личностной культуры: культуры чувств, общения, взаимодействия, привычки доброжелательного, приветливого отношения к людям, готовность к проявлению сочувствия и заботы, стремление находить (с помощью воспитателя и самостоятельно) пути справедливого и гуманного разрешения возникающих проблем. Вместе с детьми можно сделать стенд или альбом, в котором поместить картинки, иллюстрирующие правила культуры поведения и общения. В случаях затруднения или конфликтов дети обращаются к «Правилам дружных ребят».

В старшем дошкольном возрасте значительно расширяется игровой опыт детей. Детям становится доступна вся игровая палитра: сюжетно-ролевые, режиссерские, театрализованные игры, игры с готовым содержанием и правилами, игровое экспериментирование, конструктивно- строительные и настольно-печатные игры, подвижные и музыкальные игры.

В общении со сверстниками преобладают однополые контакты. Дети играют небольшими группами от двух до пяти человек. Иногда эти группы становятся постоянными по составу. Так появляются первые друзья — те, с кем у ребенка лучше всего достигаются взаимопонимание и взаимная симпатия. Дети становятся избирательны во взаимоотношениях и общении: у них есть

постоянные партнеры по играм (хотя в течение года они могут и поменяться несколько раз), все более ярко проявляется предпочтение к определенным видам игр.

Определяются игровые интересы и предпочтения мальчиков и девочек. Дети самостоятельно создают игровое пространство, выстраивают сюжет и ход игры, распределяют роли. В совместной игре появляется потребность регулировать взаимоотношения со сверстниками, складываются нормы нравственного поведения, проявляются нравственные чувства. Формируется поведение, опосредованное образом другого человека. В результате взаимодействия и сравнения своего поведения с поведением сверстника у ребенка появляется возможность лучшего осознания самого себя, своего «Я». Более активно появляется интерес к сотрудничеству, к совместному решению общей задачи. Дети стремятся договариваться между собой для достижения конечной цели. Воспитателю необходимо помогать детям в освоении конкретных способов достижения взаимопонимания на основе учета интересов партнеров.

Интерес старших дошкольников к общению со взрослым не ослабевает. Дети активно стремятся привлечь к себе внимание взрослых, вовлечь в разговор. Детям хочется поделиться своими знаниями, впечатлениями, суждениями. Равноправное общение со взрослым поднимает ребенка в своих глазах, помогает почувствовать свое взросление и компетентность. Содержательное, разнообразное общение взрослых с детьми (познавательное, деловое, личностное) является важнейшим условием их полноценного развития.

Необходимо постоянно поддерживать в детях ощущение взросления, растущих возможностей, вызывать стремление к решению новых, более сложных задач познания, общения, деятельности, вселять уверенность в своих силах. Одновременно важно развивать чувство ответственности за свои действия и поступки. В образовательном процессе формируются такие предпосылки учебной деятельности, как умение действовать по правилу, замыслу, образцу, ориентироваться на способ действия, контрольно-оценочные умения.

Важно каждый месяц обсуждать с детьми какую-либо тему, связанную с их интересами: «Моя семья» (количество членов семьи, их обязанности, условия проживания, работы), «Автопортрет» (внешний вид ребенка, его сходство и отличие в сравнении с другими детьми), «Что я люблю и не люблю», «Моя мечта», «Мои друзья» и т. п. Желательно не только обсуждать эти темы, но

и рисовать, записывать детские высказывания, делать фотообзоры. Можно привлечь к такой работе родителей, сделать семейную газету. Вывешенные в группе материалы дети с интересом рассматривают, делятся впечатлениями.

Развитию познавательных интересов способствует использование метода проектов. Он дает ребенку возможность экспериментировать, синтезировать полученные знания, развивать творческие способности и коммуникативные навыки. Например, проект «Происхождение бумаги» расширяет представления детей о видах, свойствах, способах производства бумаги, дает возможность изготовить бумагу самим, поэкспериментировать с разными сортами бумаги, выбрать более подходящий вид для рисования, создания конструкции, упаковки. Воспитатель расширяет возможности познания родного города, края, страны. Хорошо внести в группу герб города, в котором живут дети, герб и флаг России. Можно повесить карту, отметить место нахождения детского сада и те места, в которых дети побывали вместе с родителями, а рядом прикрепить фотографии и детские рисунки. Вместе с детьми можно сделать макеты, отражающие содержание, с которым знакомятся дошкольники: север страны, природа Центральной части России и т.п.

Воспитатель также широко применяет ситуации выбора. Предоставление дошкольникам реальных прав выбора средств, цели, задач и условий своей деятельности создает почву для личного самовыражения. В группах используется прием совместного обсуждения с детьми и последующего практического выбора деятельности: в какие игры поиграть на прогулке, чем и как лучше украсить группу к празднику, какие экспонаты подготовить к выставке, в каких центрах активности сегодня предпочитают действовать дети и пр. На занятиях воспитатель использует свободный практический выбор детьми материалов для поделок, композиции и колорита рисунка, приемов и способов действий, партнеров для совместного выполнения задачи и т. п. Главное, чтобы сделанный ребенком практический выбор позволял ему успешно решить поставленную воспитателем задачу, понять и оценить связь между целью и полученным результатом. Наряду с ситуациями практического выбора воспитателем используются ситуации морального выбора, в которых детям необходимо решить проблему с позиции учета интересов других людей (сверстников, малышей, взрослых).

Например, оставить рисунок себе или отправить вместе с рисунками других детей больному ребенку; забрать себе лучшие игрушки или поделить их по справедливости; разделить ответственность за случившееся с другим ребенком или предпочесть переложить всю вину на другого.

Воспитателю необходимо помочь дошкольникам сделать справедливый выбор и пережить чувство морального удовлетворения от своих действий. Поведение детей в ситуациях практического и морального выбора служит для воспитателя показателем растущей самостоятельности и социально-нравственного развития старших дошкольников.

Во вторую половину дня проводятся досуги, работа по дополнительным программам образования, организуются условия для разнообразных самостоятельных игр, продуктивной деятельности по выбору детей и доверительного личностного общения воспитателя с детьми. Воспитатель также планирует время для знакомства детей с художественной литературой, обсуждения прочитанного, разговора о любимых книгах. Он направляет и развивает читательские интересы детей, развивает активную монологическую и связную речь детей.

2.3. Основные направления самоанализа воспитательной работы

Самоанализ, организуемый в МБДОУ «Детский сад № 383» г. о. Самара воспитательной работы, осуществляется по выбранным детским садом направлениям и проводится с целью выявления основных проблем воспитания дошкольников и последующего их решения.

Самоанализ осуществляется ежегодно силами самой образовательной организации с привлечением (при необходимости и по самостоятельному решению администрации образовательной организации) внешних экспертов.

Самоанализ воспитательной работы, организуемой в МБДОУ «Детский сад № 383» г. о. Самара осуществляется по направлениям:

1. Формирование личности ребенка, нравственное воспитание, развитие общения.
2. Формирование уважительного отношения к истории своей страны и любви к Родине.
3. Формирование уважительного отношения и чувства принадлежности к своей семье и обществу.
4. Формирование позитивных установок к труду и творчеству.
5. Формирование основ экологического сознания.
6. Формирование основ безопасности.

Проводится с целью выявления основных проблем воспитания детей в сфере их личностного развития в возрасте от 2 до 8 лет и последующего их решения.

Основными принципами, на основе которых осуществляется самоанализ воспитательной работы, являются:

- принцип гуманистической направленности осуществляемого анализа, ориентирующий экспертов на уважительное отношение, как к воспитанникам, так и к педагогам, реализующим воспитательный процесс;
- принцип приоритета анализа важных сторон воспитания, ориентирующий педагогов на изучение не количественных его показателей, а качественных – таких как содержание и разнообразие деятельности, характер общения и отношений между детьми с их сверстниками и педагогами;
- принцип развивающего характера осуществляемого анализа, ориентирующий педагогов на использование его результатов для совершенствования воспитательной деятельности: грамотной постановки ими цели и задач воспитания, умелого планирования своей воспитательной работы, адекватного подбора видов, форм и содержания их совместной с детьми деятельности.
- принцип разделенной ответственности за результаты личностного развития воспитанников, ориентирующий экспертов на понимание того, что личностное развитие детей – это результат как социального воспитания (в котором детский сад участвует наряду с семьей и другими социальными институтами), так и стихийной социализации, и саморазвития детей.

Основными критериями анализа, организуемого в ДОУ воспитательного процесса, являются:

1. Формирование личности ребенка, нравственное воспитание, развитие общения.
2. Формирование уважительного отношения к истории своей страны и любви к Родине.
3. Формирование уважительного отношения и чувства принадлежности к своей семье и обществу.
4. Формирование позитивных установок к труду и творчеству.
5. Формирование основ экологического сознания.
6. Формирование основ безопасности.

Основными объектами анализа, организуемого в МБДОУ «Детский сад № 383» г. о. Самара воспитательного процесса являются:

1. Результаты воспитания, социализации и саморазвития дошкольников. Критерием, на основе которого осуществляется

данный анализ, является динамика личностного развития воспитанника каждой возрастной группы.

Осуществляется анализ воспитателями совместно со старшим воспитателем с последующим обсуждением его результатов на заседании педагогического совета МБДОУ «Детский сад № 383» г. о. Самара.

Способом получения информации о результатах воспитания, социализации и саморазвития воспитанников является педагогическое наблюдение. Внимание педагогов сосредотачивается на следующих вопросах: какие прежде существовавшие проблемы личностного развития воспитанников удалось решить за минувший учебный год; какие проблемы решить не удалось и почему; какие новые проблемы появились, над чем далее предстоит работать педагогическому коллективу.

2. Состояние организуемой в МБДОУ «Детский сад № 383» г. о. Самара совместной деятельности детей и взрослых.

Критерием, на основе которого осуществляется данный анализ, является наличие в детском саду комфортной и личностно развивающей совместной деятельности детей и взрослых.

Осуществляется анализ заведующим и старшим воспитателем, воспитателями. Способами получения информации о состоянии организуемой в детском саду совместной деятельности детей и взрослых могут быть беседы с родителями, педагогами, при необходимости – их анкетирование. Полученные результаты обсуждаются на заседании педагогического совета МБДОУ «Детский сад № 383» г. о. Самара.

Итогом самоанализа организуемой в ДОУ воспитательной работы является перечень выявленных проблем, над которыми предстоит работать педагогическому коллективу.

3. ОРГАНИЗАЦИОННЫЙ РАЗДЕЛ

3.1. Особенности традиционных событий, праздников, мероприятий

Таблица 19

Месяц	Форма проведения	Тематика
сентябрь	Праздник	«День знаний»

	Выставка рисунков	«Мой любимый воспитатель»
	Тематическая неделя – конкурс	«Мы начинаем новый год!»
	Экологическая акция	«Семечко и зёрнышко про запас» (сбор семян овощей и цветов для будущего урожая)
	Детско-родительский проект	«Радужные фантазии из осенних листьев»
	Малые Олимпийские игры	«Быстрее! Выше! Сильнее!»
	Экспериментально-творческие проекты по группам	- «Самарский алфавит» - «Зеленая аптека» - «Растем вместе с Самарой»
октябрь	Выставка поделок из природного материала	«Чудеса с обычной грядки»
	Музыкальное развлечение	«Здравствуй, осень золотая!» «Разноцветные осенины»
	Физкультурное развлечение	«Спортивные сюрпризы для ребят»
ноябрь	Досуг	«День Матери» «Моей ненаглядной, моей дорогой!»
	Экологическая акция	«Добрая зима для птиц» (подкормка зимующих птиц)
	Детско-родительский проект	«Красная книга своими руками» (изготовление книжки-малышки)
	Конкурс игровых пособий	« Понарошкин мир»
декабрь	Экологическая акция	«Елочка, елочка, зеленая иголочка»
	Тематическая неделя – конкурс	«Белоснежная волшебная страна»
	Праздник	«Новый год стучится в дом!»
	Выставка новогодних поделок и рисунков	« Королева снежинка»
январь	Тематическая неделя – конкурс	«Уголок краеведения»

	Музыкальное развлечение	«Рождественские колядки»
	Фотовыставка	«Новогодняя Самара»
февраль	Музыкальное развлечение	«Малыши-кибальчиши!»
	Музыкально-спортивный праздник	«Ать, два, левой!»
	Детско-родительский проект	«Моя дорога в детский сад»
март	Выставка рисунков	«Загляните в мамины глаза»
	Праздник	«Сегодня мамин праздник!»
	Физкультурное развлечение	«Вместе с мамой! Вместе с папой!»
	Музыкальное развлечение	«Здравствуй, Масленица!»
	Экологическая акция	«Весна пришла! А город чистый?»
апрель	Выставка детских работ	«Дорога в космос»
	Праздник	«Фестиваль подвижных игр народов Поволжья»
	Детско-родительский проект	«Семейный маршрут по памятным местам Самары»
	Экологическая акция	« Расти, дерево, расти!»
	Спортивное развлечение	«Неделя нескучного здоровья»
	Музыкальное развлечение	«Солнышко в окошке» «День космонавтики»
май	Экологическая акция	«Украсим планету цветами»
	Музыкальное развлечение	«То время навечно осталось войной...» «ДЕНЬ ПОБЕДЫ-праздник прадедов»
	Военно-спортивная игра	«Зарница»
	Праздник	«До свидания, детский сад!»

июнь	Праздник, посвященный Дню Защиты Детей	«Не отнимайте солнце у детей!»
	Театрализованные представления	В соответствии с годовым планом
	Выставка рисунков на асфальте	«Здравствуй, лето!

3.2. Обеспеченность методическими материалами и средствами воспитания

Таблица 20

Программы, технологии и пособия по образовательной области «Физическое развитие»	• Физическое воспитание в детском саду / Э.Я. Степаненкова. – М.: Мозаика-синтез, 2006. • Теория и методика физического воспитания и развития ребенка / Э.Я. Степаненкова. – М.: Academia, 2001. • Двигательная активность ребенка в детском саду / М.А. Рунова. – М.: Мозаика-синтез, 2000. • Ознакомление с природой через движение / М.А. Рунова, А.В. Бутилова. – М.: Мозаика-синтез, 2006 • Физкультурное и спортивно-игровое оборудование для дошкольных образовательных учреждений / Т.И. Осокина,

	Е.А. Тимофеева, М.А. Рунова. – М.: Мозаика-синтез, 1999. • Физическая культура – дошкольникам / Л.Д. Глазырина. – М.: Владос, 2004. • Физическая культура в младшей группе детского сада / Л.Д. Глазырина. – М.: Владос, 2005. • Физическая культура в средней группе детского сада / Л.Д. Глазырина. – М.: Владос, 2005. • Физическая культура в старшей группе детского сада / Л.Д. Глазырина. – М.: Владос, 2005. • Физическая культура в подготовительной группе детского сада / Л.Д. Глазырина. – М.: Владос, 2005. • Физкультура – это радость / Л.Н. Сивачева. – СПб.: Детство-пресс, 2001. • С физкультурой дружить - здоровым быть / М.Д. Маханева. – М.: ТЦ «Сфера», 2009. • Нетрадиционные занятия физкультурой в дошкольном образовательном учрежлении / Н.С. Галицына. – М.: Скрепторий, 2004. • Физическое развитие и здоровье детей 3-7 лет / Л.В. Яковлева, Р.А. Юдина. – М.: Владос, 2003. • Тематические физкультурные занятия и праздники в дошкольном учреждении / А.П. Щербак. – М.: Владос, 1999. • Физкультурные праздники в детском саду / В.Н. Шебеко, Н.Н. Ермак. – М.: Просвещение, 2003. • Подвижные игры и игровые упражнения для детей 5-7 лет / Л.И. Пензулаева. – М.: Владос, 2002. • Лечебная физкультура для дошкольников / О.В. Козырева. – М.: Просвещение, 2003. • «Здоровье» В.Г. Алямовская (LINKA PRESS, 1993 г.) • Охрана здоровья детей в дошкольных учреждениях / Т.Л. Богина. – М.: Мозаика-синтез, 2006.

	• Букварь здоровья / Л.В. Баль, В.В.Ветрова. – М.: Эксмо, 1995. • Уроки Мойдодыра / Г.Зайцев. – СПб.: Акцидент, 1997. • Уроки этикета / С.А. Насонкина. – СПб.: Акцидент, 1996. • Разговор о правильном питании / М.М. Безруких, Т.А. Филиппова. – М.: Олма-Пресс, 2000. • Уроки здоровья / Под ред. С.М.Чечельницкой. • Как воспитать здорового ребенка / В.Г. Алямовская. – М.: linka- press, 1993. • Воспитание здорового ребенка / М.Д. Маханева. – М.: Аркти, 1997. • Современные методики оздоровления детей дошкольного возраста в условиях детского сада / Л.В. Кочеткова. – М.: МДО, 1999. • Здоровьесберегающие технологии воспитания в детском саду / Под ред. Т.С. Яковлевой. – М.: Школьная пресса, 2006. • Растем здоровыми / В.А. Доскин, Л.Г. Голубева. – М.: Просвещение, 2002. • « Развивающая педагогика оздоровления / В.Т. Кудрявцев, Б.Б. Егоров. – М.: Линка-пресс, 2000.
Программы, технологии и пособия по образовательной области «Социально-коммуникативное развитие»	Элементы программ: • «Я – человек». – Козлова С.А. М.: Школьная Пресса, 2004. • «Дружные ребята» / Р.С. Буре и др. – М.: Просвещение, 2002. • «Одаренный ребенок» / Л.А. Венгер, О.М. Дьяченко и др. – М., 1995. • «Юный эколог» // Николаева С.Н. В кн.: Юный эколог: Программа и условия ее реализации в дошкольном учреждении. - М., 1998. • «Золотой ключик» / Г. Г. Кравцов, Е.Е. Кравцова, Е.Л. Бережняковская. – М., 1989.

	• «Я-ТЫ-МЫ» / О.Л.Князева,Р.Б.Стеркина- М: Просвещение, 2008. • «Наследие» /М.Ю.Новицкая – М: Линка-Пресс,2003. • «Открой себя» Е.В.Рылеева, изд. • Шустерман М. Коллективная игра и занятия. • Бондаренко А.К. Дидактические игры в детском саду. – М.: Просвещение, 1991. • Смирнова Е.О., Богуславская З.М. Развивающие игры для детей. – М.: Просвещение, 1991. • Михайленко И.Я., Короткова Н.А. Игра с правилами в дошкольном возрасте. – М.: Сфера, 2008. • Михайленко И.Я., Короткова Н.А. Как играть с ребенком? – М.: Сфера, 2008. • Белая К.Ю., Кондрыкинская Л.А. Патриотическое воспитание. (Учебно-методическое пособие). – М.: Элти-Кудиц, 2002. • Буре Р. Воспитание у дошкольников социальных норм поведения в деятельности на занятиях. Социальное развитие ребенка: Спецкурс. / Под ред. О.Л. Зверевой. – М., 2004. • Буре Р. Основные положения программы воспитания гуманных чувств и отношений у дошкольников. Дошкольное образование: история, традиции, проблемы и перспективы развития. Сборник научных трудов. – М., 1997. • Буре Р., Островская Л. Воспитатель и дети. – М., 1979. • Кондрыкинская Л.А. Дошкольникам о Москве. – М.: Ижица, 2004. • Кондрыкинская Л.А. Занятия по патриотическому воспитанию в детском саду. – М.: ТЦ Сфера, 2010. • Кондрыкинская Л.А., Вострухина Т.Н. Дошкольникам о защитниках Отечества. – М.: ТЦ Сфера, 2005.

	• Рылеева Е.В. «Открой себя». Программа развития самосознания дошкольников в речевой активности. – М.: Гном-Пресс, 1999. • Основы безопасности детей дошкольного возраста. / Н.Н. Авдеева, О.Л. Князева, Р.Б. Стеркина. М.: Просвещение, 2007. • Безопасность: Учебное пособие по основам безопасности жизнедеятельности детей старшего дошкольного возраста. / Н.Н. Авдеева, О.Л. Князева, Р.Б. Стеркина. – М.: ООО «Издательство АСТ-ЛТД», 1998. – 160 с. • Белая К.Ю. Я и моя безопасность. Тематический словарь в картинках: Мир человека. – М.: Школьная Пресса, 2010. – 48 с. • Безопасность на улицах и дорогах: Методическое пособие для работы с детьми старшего дошкольного возраста / Н.Н. Авдеева, О.Л. Князева, Р.Б. Стеркина, М.Д. Маханева. – М.: ООО «Издательство АСТ-ЛТД», 1997. • Как обеспечить безопасность дошкольников: Конспекты занятий по основам безопасности детей дошкольного возраста: Кн. для воспитателей детского сада. / К.Ю. Белая, В.Н. Зимонина, Л.А. Кондрыкинская и др. – 5-е изд. – М.: Просвещение, 2005. – 24 с. • Обучение детей дошкольного возраста правилам безопасного поведения на дорогах / Региональный стандарт Мин. образования Республики Татарстан. / Л.А. Артемьева, Ю.Д. Мисянин и др. – Казань, 1995. • Семенюк В.И., Владимиров Н.В. Изучение правил дорожного движения: Кн. для учителя. – Мн.: Нар. асвета, 1996. • Стеркина Р.Б. Основы безопасности детей дошкольного возраста. – М.: Просвещение, 2000. • Твоя безопасность: Как себя вести дома и на улице. Для средн. И ст. возраста: Кн. для дошкольников, воспитателей д/сада и родителей. / К.Ю. Белая, В.Н. Зимонина, Л.А. Кондрыкинская и др. - М.: Просвещение, 2005. • Храмцова Т.Г. Воспитание безопасного поведения в быту детей дошкольного возраста. Учебное пособие. – М.: Педагогическое общество России, 2005.

	• Дошкольник и экономика. Программа. / А.Д.Шатова – М.: МИПКРО, 1996. • Дошкольник и рукотворный мир. Пед.технология. / М.В.Крулехт. – СПб.: Детство-Пресс, 2003. • Дошкольник и труд. Учебно-методическое пособие. / Р.С.Буре. – СПб.: Детство-Пресс, 2004. • Нравственно- трудовое воспитание детей в детском саду. / Под редакцией Р.С. Буре. – М.: Просвещение,1987. • Воспитание дошкольника в труде. / Под ред. В.Г. Нечаевой. – М.: Просвещение, 1974, 1980, 1983. • Воспитание детей дошкольного возраста в процессе трудовой деятельности. Учебное пособие для пед.институтов. / Д.В. Сергеева. – М.: Просвещение, 1987. • Учите детей трудиться. / Р.С. Буре, Г.Н. Година. – М., 1983. • Воспитатель и дети. Учебное пособие. Глава « Растим самостоятельных и инициативных». / Р.С. Буре, Л.Ф. Островская. – М.: Ювента, 2001. • Теория и методика ознакомления дошкольников с социальной действительностью. Глава 7 «Роль взрослого человека в процессе приобщения детей к социальной действительности». Учебное пособие./ С.А. Козлова. – М.: Академия, 1998. • Нравственно-трудовое воспитание ребёнка- дошкольника. Пособие для педагогов. / Л.В.Куцакова. – М.: Владос, 2003. • Трудовое воспитание детей. Учебное пособие. / В.И. Логинова. – Ленинград, 1974. • Конструирование и ручной труд в детском саду. Пособие для воспитателей / Л.В. Куцакова. – М: Просвещение, 1990. • Беседы с дошкольниками о профессиях. / Т.В. Потапова – М: Сфера,2005. (Серия «Вместе с дошкольниками»).

	• Рукотворный мир. Сценарии игр-занятий для дошкольников. / О.В.Дыбина. –М: Сфера, 2001. • Чудесные поделки из бумаги. Книга для воспитателей детского сада. / З.А. Богатеева. – М.: Просвещение, 1992. • Ознакомление дошкольников с секретами кухни. Сценарии игр-занятий. / Под ред.О.В.Дыбиной. – М: Сфера, 2003. • Конструирование из природного материала. / Л.А. Парамонова. – М: Карапуз. • Кукольный домик (детское рукоделие). / Л.В. Пантелеева. – М: Карапуз, 2005. • Печворк (аппликация и поделки из лоскутков)./ Л.В.Пантелеева. – М: Карапуз. • Тематический словарь в картинках. Мир человека. Современные профессии. К программе « Я-человек». К.П. Нефёдова. – М: Школьная пресса, 2008. • 23. Лото « Кем быть?». Игра для детей 5-7 лет. – М.: ОАО » Московский комбинат игрушек», 1999.
Программы, технологии и пособия по образовательной области «Речевое развитие»	• Арушанова А.Г. Речь и речевое общение детей: Книга для воспитателей детского сада. – М.: Мозаика-Синтез, 1999. • Бондаренко А.К. Дидактические игры в детском саду. – М.: Просвещение, 1985. • Грамматические игры в детском саду: Методические рекомендации в помощь воспитателям дошкольных учреждений / Сост. Г.И. Николайчук. – Ровно, 1989. • Занятия по развитию речи в детском саду / Под ред. О.С. Ушаковой. – М.: Просвещение, 1993. • Илларионова Ю.Г. Учите детей отгадывать загадки. – М.: Просвещение, 1985. • Литература и фантазия / Сост. Л.Е. Стрельцова. – М.: Просвещение, 1992. • Максаков А.И. Воспитание звуковой культуры речи у детей дошкольного возраста. – М.: 1987. • Максаков А.И., Тумакова Г.А. Учите, играя. – М.: Просвещение, 1983.

	• Придумай слово. Речевые игры и упражнения для дошкольников / Под ред. О.С. Ушаковой. – М.: Просвещение, 1966. • Скажи по-другому / Речевые Иры, упражнения, ситуации, сценарии / Под ред. О.С. Ушаковой. – Самара, 1994. • Тумакова Г.А. Ознакомление дошкольников со звучащим словом. – М.: Просвещение, 1991. • Учимся общаться с ребенком: Руководство для воспитателя дет. сада / В.А. Петровский, А.М. Виноградова, Л.М. Кларина и др. – М.: Просвещение, 1993. • Гриценко З. Пришли мне чтения доброго…: Методические рекомендации по детской литературе для работающих с детьми 4-6 лет. – М., 1997. • Гурович Л., Береговая Л., Логинова В. Ребенок и книга. – СПб., 1996. • Крылова Н., Иванова В. Несколько советов педагогу. // Дошкольное воспитание. – 1994. - № 6. • Ушакова О.С. Знакомим дошкольников с литературой. – М.: Сфера, 1998. • Ушакова О.С. Знакомим дошкольников 3-5 лет с литературой. – М., 2010. • Ушакова О.С. Знакомим дошкольников 5-7 лет с литературой. – М., 2010.
Программы, технологии и пособия по образовательной области «Познавательное развитие»	• Гризик Т. Познавательное развитие детей 4-5 лет. – М., 1997. • Дьяченко О.М. Понимаете ли вы своего ребенка? Советы психолога: Кн. для родителей. – М.: просвещение, Учебная литература, 1996. • Ерофеева Т. Изучение возможностей интеллектуального развития ребенка в семье // Современная семья: проблемы и перспективы. – Ростов-на-Дону, 1994. • Ерофеева Т. Изучение подходов к организации вариативного обучения детей дошкольного возраста (на материале

обучения математике) // Проблемы дошкольного образования: Материалы научной конференции. – М., 1994.

- Ерофеева Т. Использование игровых проблемно-практических ситуаций в обучении дошкольников элементарной математике // Дошк. воспитание. – 1996. - № 2. – С. 17.
- Ерофеева Т. Психолого-педагогическое изучение особенностей организации занятий с детьми в условиях вариативного обучения // Повышение эффективности воспитания детей дошкольного возраста. – Шадринск, 1992.
- Логика и математика для дошкольников / Автор-сост. Е.А. Носова, Р.Л. Непомнящая / (Библиотека программы «Детство»). – СПб.: Акцидент, 1997.
- Математика от трех до шести / Сост. З.А. Михайлова, Э.Н. Иоффе. – СПб.: Акцидент, 1996.
- Михайлова З.Л. Игровые задачи для дошкольников. – СПб.: Детство-Пресс, 1999.
- Младший дошкольник в детском саду. Как работать по программе «Детство» / Сост. и ред. Т.И. Бабаева, М.В. Крулехт, З.А. Михайлова. – СПб.: Детство-Пресс, 2008.
- Новикова В.П. Математика в детском саду. Подготовительная группа. – М.: Мозаика-Синтез, 2008.
- Новикова В.П. Математика в детском саду. Старшая группа. – М.: Мозаика-Синтез, 2008.
- Новикова В.П. Математика в детском саду. Средняя группа. – М.: Мозаика-Синтез, 2008.
- Новикова В.П. Математика в детском саду. Младшая группа. – М.: Мозаика-Синтез, 2008.
- Новикова В.П., Тихонова Л.И. Воспитание ребенка-дошкольника. – М.: Владос, 2008.
- Образовательная работа в детском саду по программе «Развитие»: Методическое пособие для воспитателей дошкольных учреждений. – М., 1996.
- План-программа образовательно-воспитательной работы в детском саду / Под ред. З.А. Михайловой. – СПб.:

	Акцидент, 1997. • Проблемы формирования познавательных способностей в дошкольном возрасте (на материале овладения действиями пространственного моделирования): Сб. научных трудов / Под ред. Л.А. Венгера. – М., 1980. • Протасова Е.Ю., Родина Н.М. Познание окружающего мира с детьми 3-7 лет. – М., 2009. • Развивающие занятия с детьми 2-3 лет / Под ред. Л.А. Парамоновой. – М.: ОЛМА Медиа Групп, 2008. • Развивающие занятия с детьми 3-4 лет / Под ред. Л.А. Парамоновой. – М., 2009. • Развивающие занятия с детьми 4-5 ле. / Под ред. Л.А. Парамоновой. – М., 2009. • Развивающие занятия с детьми 5-6 лет / Под ред. Л.А. Парамоновой. – М.: ОЛМА Медиа Групп, 2008. • Развивающие занятия с детьми 6-7 лет / Под ред. Л.А. Парамоновой. – М.: ОЛМА Медиа Групп, 2008. • Чего на свете не бывает?: Занимательные игры для детей с 3 до 6 лет / Под ред. О.М. Дьяченко. – М.: Просвещение, 1991
Программы, технологии и пособия пособий по образовательной области «Художественно-эстетическое развитие»	• Программа «Цветные ладошки» И.А. Лыковой (ООО «Карапуз - дидактика», 2007 г • Пантелеева Л.В. «Музей и дети» • Казакова Т.Г. «Рисуем натюрморт»(5-8 лет), «Цветные пейзажи»(3-8 лет) • Копцева Т.А. «Природа и художник». - М.: Сфера, 2001. • Курочкина Н.А. Знакомим с натюрмортом; Детям о книжной графике; Знакомство с пейзажной живописью. – СПб.: Детство-Пресс, 2003. • Лыкова И.А. Программа художественного воспитания, обучения и развития детей 2-7 лет «Цветные ладошки». - М.:

	Карапуз-дидактика, 2007. • Пантелеева Л.В. «Рисуем портрет» (5-9 лет) • Программа эстетического воспитания детей 2-7 лет «Красота. Радость. Творчество» / Комарова Т.С., Антонова А.В., Зацепина М.Б. - М., 2002. • Швайко Г.С. Занятия по изобразительной деятельности в детском саду (средняя, старшая группы). – М.: Владос, 2001. • Грибовская А.А. Детям о народном искусстве. • Грибовская А.А. Аппликация в детском саду (в 2-х частях). • Грибовская А.А. Дошкольникам о графике, живописи, архитектуре и скульптуре. – М. МИПКРО, 2001. • Григорьева Г.Г. Изобразительная деятельность дошкольников. – М.: Академия, 1997. • Григорьева Г.Г. Игровые приемы в обучении дошкольников изобразительной деятельности. М.: Просвещение, 1995. • Доронова Т.Н. Дошкольникам об искусстве. – М., 2002. • Казакова Т.Г. Занятие с дошкольниками по изобразительной деятельности: Кн. для воспитателей дет. сада и родителей. – 2-е изд., дораб. – М.: Просвещение, 1996. • Казакова Т.Г. Изобразительная деятельность младших дошкольников: Пособие для воспитателя.- М.: Просвещение, 1980. • Казакова Т.Г. Развивайте у дошкольников творчество (Конспекты занятий рисованием, лепкой, аппликацией): Пособие для воспитателей дет. сада.- М.: Просвещение, 1985. • Комарова Т.С. Занятие по изобразительной деятельности в детском саду: Кн. для воспитателя дет.сада.- 3-е изд.,

	перераб. и доп. – М.: Просвещение, 1991. • Комарова Т.С., Размыслова А.В. Цвет в детском изобразительном творчестве. – М.: Пед. общество России, 2002. • Лыкова И.А. Изобразительная деятельность: планирование, конспекты занятий, методические рекомендации (младшая, средняя, старшая, подготовительная группы). – М.: Карапуз-Дидактика, 2006. • Лыкова И.А. Изобразительное творчество в детском саду. Занятия в изостудии. – М.: Карапуз-Дидактика, 2007. • Лыкова И.А.художественный труд в детском саду: 4-7 лет. – М.: Карапуз-Дидактика, 2006. • Маслова Т.М. Развитие эмоциональной сферы дошкольников с помощью шедевров мировой живописи. – СПб.: Детство-Пресс, 2007. • Серия «Искусство - детям!» в издательстве «Мозаика-синтез».Народная пластика и декоративная лепка. – М.: Просвещение, 1984г • Куцакова Л.В. Конструирование и ручной труд в детском саду: Программа и конспекты занятий. М.,2007 • Куцакова Л.В. Занятия по конструированию из строительного материала. М.2006. • Парамонова Л.А.Развивающие занятия с детьми 2-3,3-4, 4-5, 5-6,6-7 лет. • Куцакова Л.В. Творим и мастерим. Ручной труд: Пособие для педагогов и родителей. –М., 2007. • Ладушки / И. Каплунова, И. Новооскольцева. // Праздник каждый день. Программа музыкального воспитания детей. – СПб.: Композитор, 1999. • Матяшина А.А. «Путешествие в страну «хореография». Программа развития творческих способностей детей средствами хореографического искусства. – М.: «Владос», 1999. • Мерзлякова С.И. «Волшебный мир театра». Программа развития сценического творчества детей средствами театрализованных игр и игровых представлений». – М.: «Владос», 1999.

	• Меркулова Л.Р. «Оркестр в детском саду». Программа формирования эмоционального сопереживания и осознания музыки через музицирование. – М., 1999. • Петрова В.А. «Малыш». Программа развития музыкальности у детей раннего возраста (третий год жизни). – М.: «Виоланта», 1998. • Радынова О.П. Музыкальные шедевры. Авторская программа и методические рекомендации. – М.: «Издательство ГНОМ и Д», 2000. – (Музыка для дошкольников и младших школьников.) • Сауко Т.Н., Буренина А.И. Топ-хлоп, малыши: программа музыкально-ритмического воспитания детей 2-3 лет. – СПб., 2001. • Сорокина Н.Ф. , Миланович Л.Г. «Театр- творчество - дети». Программа развития творческих способностей средствами театрального искусства. – М.: МИПКРО, 1995. • Тарасова К.В. , Нестеренко Т.В. , Рубан Т.Г. «Гармония». Программа развития музыкальности у детей. – М.: Центр «Гармония», 1993. • Тарасова К.В. , Петрова М.Л. , Рубан Т.Г. «Синтез». Программа развития музыкального восприятия на основе трех видов искусств. – М.: «Виоланта», 1999. • Трубникова М.А. «Играем в оркестре по слуху». – М.: Центр «Гармония», 1994. • Хазова М.В. «Горенка». Программа комплексного изучения музыкального фольклора. – М.: «Владос», 1999. • Циркова Н.П. «В мире бального танца». Программа развития творческих способностей детей средствами танцевального искусства. – М.: «Владос», 1999. • Ветлугина Н.А. Музыкальное воспитание в детском саду. – М.: Просвещение, 1981. – 240 с., нот. – (Б-ка воспитателя дет. сада). • Дзержинская И.Л., Музыкальное воспитание младших дошкольников: Пособие для воспитателя и муз. руководителя дет. сада. (из опыта работы) – М.: Просвещение , 1985 - 160с., нот. • Коренева Т.Ф., «Музыкально-ритмические движения для детей дошкольного и младшего школьного возраста» в 2частях. – Учеб.-метод. пособие. – (Воспитание и дополнительное образование детей). –

	• (Б-ка музыкального руководителя и педагога музыки). - М.: Гуманит. изд.центр «ВЛАДОС», 2001. – ч.1. – 112с.: ноты.

3.3. Взаимодействие с семьями воспитанников

Важнейшим условием обеспечения целостного развития личности ребенка является развитие конструктивного взаимодействия с семьей.

Цель — создание необходимых условий для формирования ответственных взаимоотношений с семьями воспитанников и развитии компетентности родителей (способности разрешать разные типы социально-педагогических ситуаций, связанных с воспитанием ребенка); обеспечение права родителей на уважение и понимание, на участие в жизни детского сада.

Задачи взаимодействия педагогического коллектива с семьей:

- изучение отношения педагогов и родителей к различным вопросам воспитания детей;
- знакомство педагогов и родителей с лучшим опытом воспитания в детском саду и семье, а также с трудностями, возникающими в семейном и общественном воспитании дошкольников;
- информирование друг друга об актуальных задачах воспитания детей и о возможностях детского сада и семьи в решении данных задач;
- создание в детском саду условий для разнообразного по содержанию и формам сотрудничества, способствующего развитию конструктивного взаимодействия педагогов и родителей с детьми;
- привлечение семей воспитанников к участию в совместных с педагогами мероприятиях, организуемых в районе (городе, области);
- поощрение родителей за внимательное отношение к разнообразным стремлениям и потребностям ребенка, создание необходимых условий для их удовлетворения в семье.

Основные направления и формы работы с семьей

Взаимопознание и взаимоинформирование

Успешное взаимодействие возможно лишь в том случае, если детский сад знаком с воспитательными возможностями семьи ребенка, а семья имеет представление о дошкольном учреждении, которому доверяет воспитание ребенка. Это позволяет оказывать друг другу необходимую поддержку в развитии ребенка, привлекать имеющиеся педагогические ресурсы для решения общих задач воспитания.

Прекрасную возможность для обоюдного познания воспитательного потенциала дают: специально организуемая социально-педагогическая диагностика с использованием бесед, анкетирования, сочинений; организация дней открытых дверей в детском саду; разнообразные собрания- встречи, ориентированные на знакомство с достижениями и трудностями воспитывающих детей сторон.

Целью первых собраний-встреч является разностороннее знакомство педагогов с семьями и семей воспитанников между собой, знакомство семей с педагогами. Для снятия барьеров общения желательно использовать специальные методы, вызывающие у родителей позитивные эмоции, ориентированные на развитие доверительных отношений с педагогами («Выбери дистанцию», «Ассоциативный ряд», «Язык фотографий», «Разговор без умолку» и др.). Такие собрания целесообразно проводить регулярно в течение года, решая на каждой встрече свои задачи.

Необходимо, чтобы воспитывающие взрослые постоянно сообщали друг другу о разнообразных фактах из жизни детей в детском саду и семье, о состоянии каждого ребенка (его самочувствии, настроении), о развитии детско-взрослых (в том числе детско-родительских) отношений.

Такое информирование происходит при непосредственном общении (в ходе бесед, консультаций, на собраниях, конференциях) либо опосредованно, при получении информации из различных источников: стендов, газет, журналов (рукописных, электронных), семейных календарей, разнообразных буклетов, интернет-сайтов (детского сада, органов управления образованием), а также переписки (в том числе электронной).

Стенды. На стендах размещается стратегическая (многолетняя), тактическая (годичная) и оперативная информация. К стратегической относятся сведения о целях и задачах развития детского сада на дальнюю и среднюю перспективы, о реализуемой программе, об инновационных проектах дошкольного учреждения. К тактической информации относятся сведения о педагогах и графиках их работы, о режиме дня, о задачах и содержании воспитательной работы в группе на год. Оперативная

стендовая информация, предоставляющая наибольший интерес для воспитывающих взрослых, включает сведения об ожидаемых или уже прошедших событиях в группе (детском саду, районе): акциях, конкурсах, репетициях, выставках, встречах, совместных проектах, экскурсиях выходного дня и т. д. Поскольку данный вид информации быстро устаревает, ее необходимо постоянно обновлять.

Стендовая информация вызывает у родителей больше интереса, если они принимают участие в ее подготовке, а также, если она отвечает информационным запросам семьи, хорошо структурирована и эстетически оформлена (используются фотографии и иллюстративный материал).

Для того чтобы информация (особенно оперативная) своевременно поступала к воспитывающим взрослым, важно дублировать ее на сайте детского сада, а также в семейных календарях.

Совместная деятельность педагогов, родителей, детей

Определяющей целью разнообразной совместной деятельности в триаде «педагоги-родители-дети» является удовлетворение не только базисных стремлений и потребностей ребенка, но и стремлений и потребностей родителей и педагогов.

Совместная деятельность воспитывающих взрослых может быть организована в разнообразных традиционных и инновационных формах (акции, вечера музыки и поэзии, посещения семьями программных мероприятий семейного абонемента, организованных учреждениями культуры и искусства, по запросу детского сада; семейные гостиные, фестивали, семейные клубы, вечера вопросов и ответов, салоны, студии, праздники (в том числе семейные), прогулки, экскурсии, проектная деятельность, семейный театр).

В этих формах совместной деятельности заложены возможности коррекции поведения родителей и педагогов, предпочитающих авторитарный стиль общения с ребенком; воспитания у них бережного отношения к детскому творчеству.

Приложение № 1

Утверждаю:
Заведующий МБДОУ
Детский сад № 383» г. о. Самара
_____Е. П. Грешнова
Приказ № ___ «___» _____2021г.

ОБРАЗЕЦ
Календарный план воспитательной работы
МБДОУ «Детский сад №383» г. о. Самара
на 20 ____ - 20_____ учебный год

№ п/п	Мероприятия	Возрастная группа	Сроки проведения	Ответственные
Творческие соревнования (конкурсы и выставки)				
1	Выставка - смотр «Осенняя мозаика»	Все группы	Октябрь	Воспитатели, старший воспитатель
2	Выставка семейного творчества «Волшебство стучится в дом!»	Все группы	Декабрь	Воспитатели, старший воспитатель
3	Семейная фотовыставка «Новый год шагает по Самаре!»	Все группы	Январь	Воспитатели, старший воспитатель
4	Конкурс чтецов «Я, ты, он, она - вместе дружная семья!»	Все группы	Февраль	Воспитатели, старший воспитатель
5	Выставка детских рисунков «Мой папа самый лучший!»	Старшие, подготовительные к школе группы	Февраль	Воспитатели, старший воспитатель
6	Выставка рисунков «Мама любимая, мама моя»	Старшие, подготовительные к школе группы	Март	Воспитатели, старший воспитатель
7	Конкурс театральных постановок «Сказка за сказкой»	Старшие, подготовительные к школе группы	Апрель	Воспитатели, старший воспитатель
8	Выставка детского творчества «Весна глазами детей»	Все группы	Апрель	Воспитатели, старший воспитатель
9	Фотовыставка «Солдаты Победы»	Все группы	Май	Воспитатели, старший воспитатель
10	Выставка рисунков «Мы за мир на земле»	Старшие, подготовительные к школе группы	Май	Воспитатели, старший воспитатель

Музыкальные праздники и развлечения				
1.	1 сентября - День знаний (музыкальное развлечение)	Подготовительные к школе группы	Сентябрь	Музыкальные руководители, воспитатели
	Досуговые мероприятия, посвященные Дню знаний	Средние – старшие группы	Сентябрь	Воспитатели
2	Развлечение «Осень в гости к нам пришла!»	Все группы	Октябрь	Музыкальные руководители, воспитатели
3	«Хочу все знать!» Интеллектуально - творческая игра с родителями»	Подготовительные к школе группы	Ноябрь	Воспитатели, старший воспитатель
4	«Новогодняя СКАЗКА» Праздничные новогодние утренники	Все группы	Декабрь	Музыкальные руководители, воспитатели
5	Музыкальное развлечение «Новогодний переполох»	Все группы	Январь	Музыкальные руководители, воспитатели
6	Музыкально - спортивное развлечение к 23 февраля	Старшие, подготовительные к школе группы	Февраль	Музыкальные руководители, воспитатели, физинструктор
7	Праздничные утренники, посвященные празднику 8 Марта	Все группы	Март	Музыкальные руководители, воспитатели
8	«День космонавтики» Развлечение	Старшие, подготовительные к школе группы	Апрель	Музыкальные руководители, воспитатели
9	«Весенняя капель» Музыкальное развлечение	Младшие, средние группы	Апрель	Музыкальные руководители, воспитатели
10	КВН для воспитанников и их родителей «Умники и умницы»	Старшие группы	Апрель	Музыкальные руководители, воспитатели, старший воспитатель

11	Музыкальное развлечение, посвященное празднованию 9 мая «Летят журавли….»	Старшие, подготовительные к школе группы	Май	Музыкальные руководители, воспитатели
	Досуговые мероприятия, посвященные празднованию Дню Победы	Средние – старшие группы	Май	Воспитатели
12	Праздничные утренники для воспитанников подготовительных к школе групп «Прощание со СКАЗКОЙ!»	Старшие, подготовительные к школе группы	Май	Музыкальные руководители, воспитатели
Фольклорные мероприятия				
1	Музыкальное развлечение «Весела была беседа»	Старшие, подготовительные к школе группы	Ноябрь	Музыкальные руководители, воспитатели
2	Музыкальное развлечение «Масленица пришла!»	Все группы	Март	Музыкальные руководители, воспитатели
Физкультурные мероприятия				
1	Физкультурное развлечение «Быстрее! Выше! Сильнее!»	Старшие группы	Октябрь	Инструктор по физкультуре
2	Физкультурное развлечение « Вместе с мамой! Вместе с папой!»	Средние группы	Март	Инструктор по физкультуре
3	Спортивно-патриотическая игра «Зарница»	Старшие, подготовительные к школе группы	Май	Инструктор по физкультуре
Экологические акции, субботники, в т. ч. совместно с семьями воспитанников				
1	Работа по благоустройству территории детского сада	Все группы	Сентябрь	Родительский комитет, заведующий хозяйством
2	Осенний экологический субботник по уборке территории ДОУ	Все группы	Октябрь	Заведующий хозяйством, воспитатели

3	Экологическая акция «Берегите птиц» (изготовление кормушек)	Все группы	Март	Воспитатели, старший воспитатель
4	Экологический весенний субботник по очистке территории «Приведем Планету в порядок!»	Все группы	Апрель	Заведующий хозяйством, воспитатели
5	Экологическая акция «Разукрасим планету цветами»	Все группы	Май	Воспитатели, заведующий хозяйством
Взаимодействие с социальными партнерами				
1	Участие в конкурсах различного уровня	Вторые младшие – подготовительные к школе группы	Сентябрь-август	Воспитатели, старший воспитатель

2.1.2. Описание вариативных форм, способов, методов и средств реализации Программы с учетомвозрастных и индивидуальных особенностей воспитанников, специфики их образовательных

потребностей

Вид детской деятельности	Формы организации	Способы, методы	Средства
Ранний возраст (2-3 года)			

Предметная деятельность игры составными и динамическими игрушками	-Сюжетные игры -Игры с правилами -Создание игровой ситуации по режимным моментам, с использованием литературного произведения -Игры с речевым сопровождением -Пальчиковые игры -Театрализованные игры	руководство игрой: -непосредственное участие в игре; -передача игровой культуры ребенку (обучающие игры, досуговые игры, народные игры) -развивающая предметно- игровая среда; -активизация проблемного общения взрослого с детьми	-эстетически оформленное предметное окружение ребенка; -народные и авторские произведения;
Экспериментирование с материалами и веществами (песок, вода, тесто и др.)	-Наблюдение -Экскурсия -Решение проблемных ситуаций -Экспериментирование -Коллекционирование -Игры (сюжетные, с правилами) -Мини-музеи -Конструирование -Увлечения	-элементарный анализ, сравнение, группировка и классификация, моделирование и конструирование, приучение к самостоятельному поиску ответов на вопросы; -вызывающие эмоциональную активность ситуации, сочетание разнообразных сюрпризных моментов и элементов новизны; -подражание, повторение, наблюдение	-предметы и атрибуты для экспериментирования; -организованная специальная зона-центр «Воды и песка»;
Общение со взрослыми и	-Игра	Наглядные,	-произведения художественной

совместные игры со сверстниками под руководством взрослого	-Театрализованная деятельность -Организованная образовательная деятельность	словесные, практические	литературы; -правильная и грамотная речь взрослого; -различные виды театров
Самообслуживание и действие с бытовыми предметами-орудиями (ложка, совок, лопата и пр.)	-Поручения -Самообслуживание -Совместные действия -Экскурсия	-чтение худ. литературы; -рассматривание иллюстраций; -практический опыт трудовой деятельности: -показ действий; -примеры взрослого и детей; -целенаправленное наблюдение; - организация интересный деятельности (общественно-полезный характер)	-эмоционально-благоприятная обстановка; -поддержание успеха ребенка; -алгоритм выполнения действий самообслуживания и элементарного бытового труд;
Восприятие смысла музыки, сказок, стихов, рассматривание картинок	-Чтение и заучивание -Театрализованная деятельность -Презентация книжек -Выставки в книжном уголке -Слушание -Импровизация -Исполнение -Подвижные игры (с музыкальным сопровождением) -Музыкально-дидактические игры	-слушание -повторение -звукоподражания -воспроизведение отрывков; -театрализованные действия	-произведения художественной литературы; -правильная и грамотная речь взрослого; -различные виды театров
Двигательная активность	-Подвижные игры с правилами -Подвижные дидактические игры -Игровые упражнения -Соревнования -Игровые ситуации -Аттракционы -Гимнастика (утренняя и пробуждения)	Наглядные Вербальные (слуховые) Практические Творческие задания	игра, физкультурное оборудование, музыка, предметно-пространственная среда

Дошкольный возраст 3-7 лет			
Игровая	Игры, возникающие по инициативе детей: игры-экспериментирования, сюжетные самостоятельные игры; Игры, возникающие по инициативе взрослого: обучающие игры, досуговые игры; народные игры: обрядовые, досуговые. Игровые ситуации, игры с правилами (дидактические, подвижные, народные), творческие игры (сюжетные, сюжетно- ролевые, театрализованные, конструктивные)	Комплексный метод руководства игрой: -обогащение детей знаниями и опытом деятельности, -передача игровой культуры ребенку (обучающие игры, досуговые игры, народные игры) -развивающая предметно- игровая среда; -активизация проблемного общения взрослого с детьми	Общение и взаимодействие взрослых и детей, общение и взаимодействие со сверстниками
Коммуникативная: общение и взаимодействие со взрослыми и сверстниками	Чтение, рассказывание, беседы, обсуждение, речевые ситуации, составление рассказов и сказок, составление и отгадывание загадок, словесные игры, инсценирование, театральная игра, продуктивная деятельность, ситуативный разговор	Наглядные, словесные, практические	Общение и взаимодействие взрослых и детей, общение и взаимодействие со сверстниками

Познавательно-исследовательская: обследование объектов окружающего мира и экспериментирование с ними	Рассматривание, наблюдение, игры-экспериментирования, конструирование, исследовательская деятельность, развивающая игра, интерактивная деятельность, экскурсия, ситуативный разговор, проблемная ситуация, проектная деятельность, создание коллекций, моделирование, решение проблемных ситуаций	-элементарный анализ, сравнение, группировка и классификация, моделирование и конструирование, приучение к самостоятельному поиску ответов на вопросы; -воображаемая ситуация, сочетание разнообразных средств на одном занятии, сюрпризные моменты и элементы новизны; - повторение, наблюдение	Обучение в повседневных бытовых ситуациях, демонстрационные опыты, самостоятельная деятельность в развивающей среде; дидактические игры, картинки, стихи, книги с иллюстрациями
Восприятие	Чтение, рассказывание, беседа о	-слушание	литературные произведения,
художественной литературы и фольклора	прочитанном произведении, обсуждение, инсценирование, театральная игра, игра на основе сюжета литературного произведения, продуктивная деятельность по мотивам прочитанного, сочинение по мотивам прочитанного, ситуативная беседа по мотивам прочитанного произведения	-воспроизведение отрывков; -театрализованные действия	песенки, потешки, заклички, небылицы, сказки, стихотворения, пословицы, поговорки, скороговорки, пальчиковые игры; -маски, костюмы.

Самообслуживание и элементарный бытовой труд (в помещении и на улице)	Поручения, коллективный труд, дежурство, задания, практико- ориентированные индивидуальные и групповые проекты	- беседы на этические темы; -чтение х/ литературы; -рассматривание иллюстраций; задачи по решению коммуникативных ситуаций. - приучение к положительным формам общественного поведения: -показ действий; -примеры взрослого и детей; -целенаправленное наблюдение; - организация интересный деятельности (общественно-полезный характер)	-эмоционально-благоприятная обстановка; -поддержание успеха ребенка; -алгоритм выполнения действий самообслуживания и элементарного бытового труд; -
Конструирование из разного материала, включая конструкторы, модули, бумагу, природный и иной материал,	Изготовление макетов, конструктивные игры, моделирование (по модели, по замыслу, по условиям, по теме, по чертежам и схемам, по образцу, каркасное)	Наглядный, словесный, практический, метод творческих заданий	-разные виды конструктора (деревянный, пластмассовый, металлический); -природный материал; -бумага разной фактуры и цвета, клей; -бросовый материал; -образцы, трафареты.
Изобразительная	Рисование, лепка, аппликация (по	Наглядный, словесный,	-бумага разная по форме,
	замыслу, по условиям, по теме, по образцу), творческие проекты, мастерские по изготовлению предметов детского творчества	практический, метод творческих заданий	фактуре, цвету; - шаблоны, трафареты, штампы; - краски, кисти, клей, пластилин; -разнообразный бросовый материал

Музыкальная: восприятие и понимание смысла музыкальных произведений, пение, музыкально-ритмические движения, игры на детских музыкальных инструментах	Фронтальные музыкальные занятия, праздники и развлечения, музыка на других занятиях, индивидуальные музыкальные занятия, игровая музыкальная деятельность, совместная деятельность взрослых и детей	Наглядный, словесный, словесно- слуховой, слуховой, игровой, практический, метод творческих заданий	-фонотека, музыкальные детские инструменты; -картины и иллюстрации
Двигательная, овладение основными движениями	-физкультурные занятия, музыкальные занятия -физкультурно- оздоровительная работа в режиме дня: утренняя гимнастика и гимнастика после дневного сна; подвижные игры и физические упражнения, прогулка, физкультминутки и динамические паузы, закаливающие процедуры; -самостоятельная двигательно-игровая деятельность детей; -активный отдых: туристические прогулки, досуги, праздники, дни здоровья, каникулы -закаливающие процедуры	Наглядные Вербальные (слуховые) Практические Проблемного обучения Метод творческих заданий	игра, физкультурное оборудование, музыка, предметно-пространственная среда

Технологии личностно-ориентированного взаимодействия педагога с детьми

Характерные особенности:

- смена педагогического воздействия на педагогическое взаимодействие; изменение направленности педагогического «вектора» — не только от взрослого к ребенку, но и от ребенка к взрослому;
- основной доминантой является выявление личностных особенностей каждого ребенка как индивидуального субъекта познания и других видов деятельности;
- содержание образования не должно представлять собой только лишь набор социокультурных образцов в виде правил, приемов действия, поведения, оно должно включая содержание субъектного опыта ребенка как опыта его индивидуальной жизнедеятельности, без чего содержание образования становится обезличенным, формальным, невостребованным.

Характерные черты личностно-ориентированного взаимодействия педагога с детьми в ДОУ:

- создание педагогом условий для максимального влияния образовательного процесса на развитие индивидуальности ребенка (актуализация субъектного опыта детей;
- оказание помощи в поиске и обретении своего индивидуального стиля и темпа деятельности, раскрытии и развитии индивидуальных познавательных процессов и интересов;
- содействие ребенку в формировании положительной Я-концепции, развитии творческих способностей, овладении умениями и навыками самопознания).

Интегрированные свойства личности педагога, которые в основном определяют успешность в личностно-ориентированном взаимодействии:
Социально-педагогическая ориентация — осознание педагогом необходимости отстаивания интересов, прав и свобод ребенка на всех уровнях педагогической деятельности.
Рефлексивные способности, которые помогут педагог остановиться, оглянуться, осмыслить то, что он делает: «Не навредить!»

Методологическая культура — система знаний и способов деятельности, позволяющих грамотно, осознанно выстраивать свою деятельность в условиях выбора образовательных альтернатив; одним из важных элементов этой культуры является умение педагога мотивировать деятельность своих воспитанников.

Составляющие педагогической технологии:

.

- Построение субъект-субъектного взаимодействия педагога с детьми, которое требует от педагога высокого профессионального мастерства, развитой педагогической рефлексий способности конструировать педагогический процесс на основе педагогической диагностики.
- Построение педагогического процесса на основе педагогической диагностики, которая представляет собой набор специально разработанных информативных методик и тестовых заданий, позволяющих воспитателю в повседневной жизни детского сада диагностировать реальный уровень развития ребенка, находить пути помощи ребенку в его развитии (задания направлены на выявление успешности освоения содержания различных разделов программы, на определение уровня владения ребенком позиции субъекта, на возможность отслеживания основных параметров эмоционального благополучия ребенка в группе сверстников, на выявление успешности формирования отдельных сторон социальной компетентности (экологическая воспитанность, ориентировка в предметном мире и др).

- Осуществление индивидуально-дифференцированного подхода, при котором воспитатель дифференцирует группу на типологические подгруппы, объединяющие детей с общей социальной ситуацией развития, и конструирует педагогическое воздействие в подгруппах путем создания дозированных по содержанию, объему, сложности, физическим, эмоциональным и психическим нагрузкам заданий и образовательных ситуаций (цель индивидуально-дифференцированного подхода — помочь ребенку максимально реализовать свой личностный потенциал, освоить доступный возрасту социальный опыт; в старших группах конструирование педагогического процесса требует дифференциации его содержания в зависимости от половых интересов и склонностей детей).
- Творческое конструирование воспитателем разнообразных образовательных ситуаций (игровых, практических, театрализованных и т.д.), позволяющих воспитывать гуманное отношение к живому, развивать любознательность, познавательные, сенсорные, речевые, творческие способности. Наполнение повседневной жизни группы интересными

делами, проблемами, идеями, включение каждого ребенка в содержательную деятельность, способствующую реализации детских интересов и жизненной активности.

- Нахождение способа педагогического воздействия для того, чтобы поставить ребенка в позицию активного субъекта детской деятельности (использование игровых ситуаций, требующих оказание помощи любому персонажу, использование дидактических игр, моделирования, использование в старшем дошкольном возрасте занятий по интере-сам, которые не являются обязательными, а предполагают объединение взрослых и детей на основе свободного детского выбора, строятся по законам творческой деятельности, сотрудничества, сотворчества).
- Создание комфортных условий, исключающих «дидактический синдром», заорганизованность, излишнюю регламентацию, при этом важны атмосфера доверия, сотрудничества, сопереживания, гуманистическая система взаимодействия взрослых и детей во взаимоувлекательной деятельности (этим обусловлен отказ от традиционных занятий по образцу, ориентированных на репродуктивную детскую деятельность, формирование навыков).
- Предоставление ребенку свободы выбора, приобретение индивидуального стиля деятельности (для этого используются методика обобщенных способов создания поделок из разных материалов, а также опорные схемы, модели, пооперационные карты, простейшие чертежи, детям предоставляется широкий выбор материалов, инструментов).
- Сотрудничество педагогического коллектива детского сада с родителями (выделяются три ступени взаимодействия: создание общей установки на совместное решение задач воспитания; разработка общей стратегии сотрудничества; реализация единого согласованного индивидуального подхода к ребенку с целью максимального развития его личностного потенциала).
- Организация материальной развивающей среды, состоящей из ряда центров (сенсорный центр, центр математики, центр сюжетной игры, центр строительства, центр искусства и др.), которая способствовала бы организации содержательной деятельности детей и соответствовала бы ряду показателей, по которым воспитатель может оценить качество созданной в группе развивающей предметно-игровой среды и степень ее влияния на детей (включенность всех детей в активную самостоятельную деятельность; низкий уровень шума в группе; низкая конфликтность между детьми; выраженная продуктивность самостоятельной деятельности детей; положительный эмоциональный настрой детей, их жизнерадостность, открытость).
- Интеграция образовательного содержания программы.

Технологии проектной деятельности

Этапа в развитии проектной деятельности:

Подражателъско-исполнительский, реализация которого возможна с детьми трех с половиной — пяти лет. На этом этапе дети участвуют в проекте «из вторых ролях», выполняют действия по прямому предложению взрослого или путем подражания ему, что не противоречит природе маленького ребенка: в этом возрасте еще силья*[1] как потребность установить и сохранить положительное отношение к взрослому, так и подражательность.

Общеразвивающий он характерен для детей пяти-шести лет, которые уже имеют опыт разнообразной совместной деятельности, могут согласовывать действия, оказывать друг другу помощь. Ребенок уже реже обращается ко взрослому с просьбами, активнее организует совместную деятельность со сверстниками. У детей развиваются самоконтроль и самооценка, они способны достаточно объективно оценивать как собственные поступки так и поступки сверстников. В этом возрасте дети принимают проблему, уточняют цель, способны выбрать необходимые средства для достижения результата деятельности. Они не только проявляют готовность участвовать в проектах, предложенных взрослым, но и самостоятельно находят проблемы, являющиеся отправной точкой творческих, исследовательских, опытно-ориентировочных проектов.

Творческий, он характерен для детей шести-семи лет. Взрослому очень важно на этом этапе развивать и поддерживать творческую активность детей, создавать условия для самостоятельного определения детьми цели и содержания предстоящей деятельности, выбора способов работы над проектом и возможности организовать ее последовательность.

Алгоритм деятельности педагога:

- педагог ставит перед собой цель, исходя из потребностей и интересов детей;
- вовлекает дошкольников в решение проблемы
- намечает план движения к цели (поддерживает интерес детей и родителей);
- обсуждает план с семьями;
- обращается за рекомендациями к специалистам ДОУ;
- вместе с детьми и родителями составляет план-схему проведения проекта;

- собирает информацию, материал;
- проводит занятия, игры, наблюдения, поездки (мероприятия основной части проекта);
- дает домашние задания родителям и детям;
- поощряет самостоятельные творческие работы детей и родителей (поиск материалов, информации, изготовлении поделок, рисунков, альбомов и т.п.);
- организует презентацию проекта (праздник, открытое занятие, акция, КВН), составляет книгу, альбом совместный с детьми;
- подводит итоги (выступает на педсовете, обобщает опыт работы).

Технологии исследовательской деятельности

Этапы становления исследовательской деятельности:

- ориентировка (выделение предметной области осуществления исследования);
- проблематизация (определение способов и средств проведения исследования);
- планирование (формулировка последовательных задач исследования, распределение последовательности действий для осуществления исследовательского поиска);
- эмпирия (сбор эмпирического материала, постановка и проведение исследования, первичная систематизация полученных данных);
- анализ (обобщение, сравнение, анализ, интерпретация данных);

Алгоритм действий:

- Выявление проблемы, которую можно исследовать и которую хотелось бы разрешить (в переводе с древнегреческого слово problems означает «задача», «преграда», «трудность»). Главное качество любого исследователя — уметь отыскать что-то необычное в обычном, увидеть сложности и противоречия там, где другим все кажется привычным, ясным и простым. Настоящему исследователю надо уметь задавать себе вопросы и находить неожиданное, удивительное в самом простом и привычном.

- Выбор темы исследования. Выбирая тему, следует иметь в виду, что можно провести исследование, а можно заняться проектированием. Принципиальное отличие исследования от проектирования состоит в том, что исследование — процесс бескорыстного поиска неизвестного, новых знаний (человек стремится к знанию, часто не зная, что принесет ему сделанное открытие и как можно будет на практике использовать полученные сведения), а проект — это всегда решение какой-то практической задачи (человек, реализую-, щий проект, решает реальную проблему).

- Определение цели исследования (нахождение ответа на вопрос о том, зачем проводится исследование). Примерные формулировки целей исследования обычно начинаются со слов «выявить», «изучить», «определить». Примерные формулировки целей проектов обычно начинаются словами «разработать», «создать», «выполнить».

- Определение задач исследования (основных шагов направления исследования). Некоторые ученые убеждены, что формулировать цель и задачи собственного исследования до того, как оно завершено, не только бесполезно, но даже вредно и опасно. Ясная формулировка делает предсказуемым процесс и лишает его черт творческого поиска, а исследователя — права импровизировать.

- Выдвижение гипотезы (предположения, догадки, недоказанной логически и не подтвержденной опытом). Ги-потеза — это попытка предвидения событий. Важно научиться вырабатывать гипотезы по принципу «Чем больше, тем лучше» (гипотезы дают возможность увидеть проблему в другом свете, посмотреть на ситуацию с другой стороны).

- Составление предварительного плана исследования. Для того чтобы составить план исследования, надо ответить на вопрос «Как мы можем узнать что-то новое о том, что исследуем?». Список возможных путей и методов исследования в данном случае: подумать самому; прочитать книги о том, что исследуешь; посмотреть видеофильмы по этой проблеме; обратиться к компьютеру; спросить у других людей; понаблюдать; провести эксперимент.

- Провести эксперимент (опыт), наблюдение, проверить гипотезы, сделать выводы.

- Указать пути дальнейшего изучения проблемы. Для настоящего творца завершение одной работы – это не просто окончание исследования, а начало решения следующей.

Принципы исследовательского обучения

- ориентации на познавательные интересы детей (исследование — процесс творческий, творчество невозможно навязать извне, оно рождается только на основе внутренней потребности, в данном случае на потребности в познании);
- опоры на развитие умений самостоятельного поиска информации;
- сочетания репродуктивных и продуктивных методов обучения (психология усвоения свидетельствует о том, что легко и непроизвольно усваивается тот материал, который включен в активную работу мышления);
- формирования представлений об исследовании как стиле жизни.

Пути создания проблемных ситуаций, личностно значимых для ребенка:

- преднамеренное столкновение жизненных представлений детей с научными фактами, объяснить которые они не могут- не хватает знаний, жизненного опыта;
- преднамеренное побуждение детей к решению новых задач старыми способами;
- побуждение детей выдвигать гипотезы, делать предварительные выводы и обобщения (противоречие — ядро проблемной ситуации — в данном случае возникает в результате столкновения различных мнений, выдвинутого предположения и результатов его опытной проверки в процессе диалога

Методические приемы:

- подведение детей к противоречию и предложение самостоятельно найти способ его разрешения;
- изложение различных точек зрения на один и тот же вопрос;
- предложение детям рассмотреть явление с различных позиций;
- побуждение детей к сравнению, обобщению, выводам из ситуации, сопоставлению фактов;
- постановка конкретных вопросов на обобщение, обоснование, конкретизацию, логику, рассуждения;

- постановка проблемных задач (например, с недостаточными или избыточными исходными данными, неопределенностью в постановке вопроса, противоречивыми данными, заведомо допущенными ошибками, ограниченным временемрешения и т.д.)

Условия исследовательской деятельности:

- использование различных приемов воздействия на эмоционально-волевую сферу дошкольника (заботясь о том, чтобы в процессе познания нового материала он испытывал чувство радости, удовольствия, удовлетворения)
- создание проблемных ситуаций, вызывающих у детей удивление, недоумение, восхищение;
- четкая формулировка проблемы, обнажающей противоречия в сознании ребенка;
- выдвижение гипотезы и обучение этому умению детей, принимая любые их предложения;
- развитие способности к прогнозированию и предвосхищению решений;
- обучение детей обобщенным приемам умственной деятельности — умению выделять главное, сравнивать, делать выводы, классифицировать, знакомить с различными научными методами исследования;
- создание атмосферы свободного обсуждения, побуждение детей к диалогу, сотрудничеству;
- побуждение к самостоятельной постановке вопросов, обнаружению противоречий;
- подведение детей к самостоятельным выводам и обобщениям, поощрение оригинальных решений, умений делать выбор;
- знакомство с жизнью и деятельностью выдающихся ученых, с историей великих открытий.

Технологии «Портфолио дошкольника»

Разделы портфолио

Раздел 1 «Давайте познакомимся». В разделе помещается фотография ребенка, указываются его фамилия и имя, номер группы; можно ввести рубрику «Я люблю...» («Мне нравится...», «Обожаю, когда...»), в которой будут записаны ответы ребенка.

Раздел 2 «Я расту!». В раздел вносятся антропометрические данные (в художественно-графическом исполнении): «Вот я какой!», «Как я расту», «Я вырос», «Я большой».

Раздел 3 «Портрет моего ребенка». В разделе помещаются сочинения родителей о своем малыше.
Раздел 4 «Я мечтаю...». В разделе фиксируются высказывания самого ребенка на предложение продолжить фразы: «Я мечтаю о...», «Я бы хотел быть...», «Я жду, когда...», «Я вижу себя...», «Я хочу видеть себя...», «Мои любимые дела...»; ответы на вопросы: «Кем и каким я буду, когда вырасту?», «О чем я люблю думать?».
Раздел 5 «Вот что я могу». В разделе помещаются образцы творчества ребенка (рисунки, рассказы, книги-самоделки).

Раздел 6 «Мои достижения». В разделе фиксируются грамоты, дипломы (от различных организаций: детского сада, СМИ, проводящих конкурсы).
Раздел 7 «Посоветуйте мне...». В разделе даются рекомендации родителям воспитателем и всеми специалистами, работающими с ребенком.

Раздел 8 «Спрашивайте, родители!». В разделе родители формулируют свои вопросы к специалистам ДО

Информационно - коммуникативные технологии

В МБДОУ «Детский сад № 383» г.о. Самара применяются информационно-коммуникационные технологии с использованием мультимедийных презентации, клипов, видеофильмов, которые дают возможность педагогу выстроить объяснение с использованием видеофрагментов.

Основные требования при проведении занятий с использованием компьютеров:

- образовательная деятельность должна быть четко организована и включать многократное переключение внимания детей на другой вид деятельности;
- на образовательной деятельности дети должны не просто получить какую-то информацию, а выработать определенный навык работы с ней или получить конечный продукт (продукт должен быть получен за одно занятие, без переноса части работы, так как у детей происходит ослабление мотивации в процессе длительной работы);

- на образовательной деятельности не рекомендуется использовать презентации и видеоматериалы, пропагандирующие применение физической силы к персонажам, программный продукт, с одной стороны, должен критически реагировать на неправильные действия ребенка, а с другой — реакция не должна быть очень острой;
- перед образовательной деятельностью должна быть проведена специализированная подготовка — социально-ориентированная мотивация действий ребенка.

Пространство детской реализации

Пространство детской реализации (ПДР), противоположный понятию «зона ближайшего развития» (ЗБР). Если в зоне ближайшего развития (ЗБР) ребенок следует за взрослым, копируя его, то в пространстве детской реализации (ПДР) — взрослый следует за ребенком, помогая в его активности; если в зоне ближайшего развития продуктом является освоение уже известного образца, то в пространстве реализации создается новый продукт, не вписанный в культурные нормы. Более того, в зоне ближайшего развития ребенок осваивает прошлое культуры, в пространстве детской реализации развитие ребенка происходит за счет создания будущей культуры. Фактически мы имеем два пути развития: в ЗБР — развитие, базирующееся на прошлом, в ПДР — развитие, ориентированное на будущее. Пространство детской реализации (ПДР) не исчерпывается предметно-пространственной средой, а определяется результативностью детской активности, связанной с созданием нового продукта, автором которого выступает ребенок.

ПДР (пространство детской реализации) обеспечивает развитие личности, поддержку ее индивидуальности, уникальности, неповторимости, предоставляет свободу способов самореализации, открывает путь самостоятельного творческого поиска. Для этого взрослый должен уметь поддерживать инициативу ребенка на всех этапах: □

заметить проявление детской инициативы; □

помочь ребенку осознать и сформулировать свою идею; □

способствовать реализации замысла или проекта; □

создать условия для представления (предъявления, презентации) ребенком своих достижений социальному окружению,

способствовать тому, чтобы окружающие увидели и оценили полученный результат;

□ помочь ребенку осознать пользу и значимость своего труда для окружающих.

Таким образом, раскрывается и развивается индивидуальность каждого ребенка, поддерживается его уникальность, создается

детско-взрослое сообщество, в котором формируется личностно-развивающий и гуманистический характер детско-взрослоговзаимодействия. Ребенок утверждается как личность, у него появляется опыт продуктивного социального взаимодействияс взрослыми и сверстниками.

Технология «Образовательное событие»

Образовательное событие — это новый формат совместной детсковзрослой деятельности. Организационная и направляющая роль взрослого в этом процессе очень велика, но для детей совершенно не заметна. Событие — это захватывающая, достаточно длительная (от нескольких дней до нескольких недель) игра, где участвуют все, и дети, и воспитатели. Причем взрослые и дети в игре абсолютно наравне, а «руководят» всем дети. Задача взрослого найти и ввести в детское сообщество такую проблемную ситуацию, которая заинтересует детей и подтолкнет их к поиску решения. А уж как будет разворачиваться ситуация, что дальше будет происходить, зависит в первую очередь от творческой фантазии детей.

Задачи педагога

- Заронить в детское сообщество проблемную ситуацию, которая заинтересует детей.
- Дать детям возможность разворачивать действие по своему пониманию, оказывая им, при необходимости, деликатное содействие, избегая прямых подсказок и указаний.
- Помогать детям планировать событие так, чтобы они смогли реализовать свои планы. Насыщать событие образовательными возможностями, когда дети на деле могут применить свои знания и умения в счете, письме, измерении, рисовании, конструировании и пр.
- Ожидаемый образовательный результат
- Развитие творческой инициативы и самостоятельности.
- Формирование детско-взрослого сообщества группы.
- Развитие умения работать в команде, конструктивно взаимодействовать со сверстниками и взрослыми.
- Развитие способности на практике применять полученные знания, умения, навыки.
- Развитие регуляторных способностей (умения ставить цель, планировать, достигать поставленной цели).

- Развитие когнитивных способностей (умения думать, анализировать, работать с информацией).

2.1.3. Описание образовательной деятельности по профессиональной коррекции нарушений развития детей

а) специальные условия для получения образования детьми с ОВЗ

Содержание коррекционной работы в соответствии с федеральным государственным стандартом дошкольного образования далее (ФГОС ДО) направлено, на создание системы комплексной помощи детям с ограниченными возможностями здоровья. В освоении основной образовательной программы дошкольного образования, коррекцию недостатков в физическом и (или) психическом развитии воспитанников, их социальную адаптацию и оказание помощи детям этой категории в освоении ОПДО. Коррекционная работа и обеспечение индивидуального сопровождения воспитанников в МБДОУ «Детский сад № 383» г.о. Самара, имеющих нарушения развития проводится учителем-логопедом и педагогом-психологом. Коррекционно-развивающая работа осуществляется с детьми по:

• Адаптированной основной образовательной программе МБДОУ «Детский сад № 383» г.о. Самара, для детей с общим недоразвитием речи (с 4 до 7 лет), разработанной в соответствии с Федеральным государственным образовательным стандартом дошкольного образования (приказ № 1155 от 17.10.2013 года) с учетом программы «Комплексная образовательная программа ДО для детей с тяжелыми нарvшениями речи ОНР) с 3 до 7 лет» Н.В. Нищевой.

Направления работы

Программа коррекционно-развивающей работы на дошкольной ступени образования включает в себя взаимосвязанные направления. Данные направления отражают еѐ основное содержание:

- диагностическая работа обеспечивает своевременное

выявление детей с ОНР, проведение их комплексного обследования и подготовку рекомендаций по оказанию им психолого-медико – педагогической помощи в условиях образовательного учреждения;

- коррекционно-развивающая работа обеспечивает своевременную специализированную помощь в освоении содержания

обучения и коррекцию недостатков детей с речевой патологией в условиях дошкольного образовательного учреждения, способствует формированию коммуникативных, регулятивных, личностных, познавательных навыков;

- **консультативная работа** обеспечивает непрерывность специального сопровождения детей и их семей по вопросам реализации, дифференцированных психолого- педагогических условий обучения, воспитания, коррекции, развития и социализации воспитанников;

- **информационно – просветительская работа** направлена на разъяснительную деятельность по вопросам, связанным с особенностями образовательного процесса для детей с нарушением речи, их родителями (законными представителями), педагогическими работниками.

Характеристика содержания

Диагностическая работа включает:

своевременное выявление детей с нарушением речи;

раннюю (с первых дней пребывания ребѐнка в ДОУ) диагностику отклонений в развитии и анализ причин трудностей адаптации;

комплексный сбор сведений о ребѐнке на основании диагностической информации от специалистов разного профиля;

определение уровня актуального и зоны ближайшего развития воспитанника с ОНР, выявление его резервных возможностей;

изучение развития эмоционально – волевой сферы и личностных особенностей воспитанников;

изучение социальной ситуации развития и условий семейного воспитания детей с звуковой стороны речи;

изучение адаптивных возможностей и уровня социализации ребѐнка с ОНР;

системный разносторонний контроль специалистов за уровнем и динамикой развития ребѐнка;

анализ успешности коррекционно- развивающей работы.

Коррекционно- развивающая работа включает:

-выбор оптимальных для развития ребѐнка коррекционных программ/методик и приѐмов обучения в соответствии с его особыми потребностями;

- организацию и проведение специалистами индивидуальных и групповых коррекционно–развивающих занятий, необходимых для преодоления нарушений развития и трудностей обучения;

- коррекцию и развитие высших психических функций;

- развитие эмоционально – волевой сферы и личностных сфер ребѐнка и психокоррекцию его поведения;

- социальную защиту ребѐнка в случаях неблагоприятных условий жизни при психотравмирующих обстоятельствах.

Консультативная работа включает:

- выработку совместных обоснованных рекомендаций по основным направлениям работы с детьми с ОНР; единых для всех участников образовательного процесса;
- консультирование специалистами педагогов по выбору индивидуально - ориентированных методов и приѐмов работы с воспитанниками с ОНР;
- консультативную помощь в семье в вопросах выбора стратегии воспитания и приѐмов коррекционного обучения ребѐнка с ОНР.

Информационно – просветительская работа предусматривает:

различные формы просветительской деятельности (лекции, индивидуальные беседы, консультирование, анкетирование, индивидуальные практикумы, информационные стенды, печатные материалы, СМИ, презентации, ЦОР). Направленные на разъяснение участникам образовательного процесса - детям с ОНР, их родителям (законным представителям), педагогическим работникам, - вопросов,связанных с особенностями образовательного процесса и сопровождения.

Программа коррекционной работы содержит следующие разделы:

1. Характеристика контингента учащихся с ограниченными возможностями здоровья и особыми потребностями.
2. Система комплексного психолого-медико-педагогического сопровождения детей с ограниченными возможностями здоровья в условиях образовательного процесса.
3. Формы обучения, содержание и план реализации индивидуально ориентированных коррекционных мероприятий, обеспечивающих удовлетворение особых образовательных потребностей детей с ограниченными возможностями здоровья, их интеграцию в образовательном учреждении и освоение ими основной образовательной программы начального общего образования.
4. Мониторинг динамики развития детей, их успешности в освоении основной образовательной программы дошкольного образования, корректировку коррекционных мероприятий.
5. Описание специальных условий обучения и воспитания детей с ограниченными возможностями здоровья.
6. Механизм взаимодействия в разработке и реализации коррекционных мероприятий учителей, специалистов в области коррекционной педагогики, медицинских работников образовательного учреждения и других организаций, специализирующихся в области семьи и других институтов общества.

7. Показатели результативности и эффективности коррекционной работы.

Характеристика контингента воспитанников с ограниченными возможностями здоровья и особыми потребностями

— число воспитанников с ограниченными возможностями здоровья и особыми потребностями детей с ОНР- 37 человек;

— анализ рекомендаций специалистов (медицинских работников, психологов, дефектологов, логопедов, педагогов) по организации занятий с детьми с особыми потребностями

- для детей с ОНР групповые, индивидуальные занятия.

Система комплексного психолого – медикопедагогического сопровождения детей с ограниченными возможностями здоровья в условиях образовательного процесса.

В детском саду создана служба, осуществляющая психолого- медико-педагогическое сопровождение детей с ограниченными возможностями здоровья, которая ведет ребенка на протяжении всего периода его обучения. В службу сопровождения входят специалисты:логопеды, музыкальный руководитель, воспитатели и медицинскиеработники –старшая медсестра ДОУ. Комплексное изучение ребенка,выбор наиболее адекватных проблеме ребенка методов работы, отбор содержания обучения осуществляется с учетом индивидуально- психологических особенностей детей.

Основными направлениями работы службы сопровождения в течение всего периода обучения в группах с ОНР являются:

1. Диагностика познавательной, мотивационной и эмоционально- волевой сфер личности воспитанников.
2. Аналитическая работа.
3. Организационная работа (создание единого информационного поля детского сада, ориентированного на всех участников образовательного процесса — проведение больших и малых педсоветов, обучающих совещаний с представителями администрации, педагогами и родителями).
4. Консультативная работа с педагогами, воспитанниками и родителями.
5. Профилактическая работа (реализация программ, направленных на решение проблем межличностного взаимодействия).
6. Коррекционно-развивающая работа (индивидуальные и групповые занятия с детьми с ОНР).

Консолидация усилий разных специалистов в области психологии, медицины, педагогики и коррекционной педагогики позволит обеспечить систему комплексного психолого – медикопедагогического сопровождения и эффективно решать проблемы ребѐнка с речевыми нарушениями. Наиболее распространѐнные и действенные формы организованного

взаимодействия специалистов на современном этапе – это служба сопровождения образовательного учреждения, которая представляет многопрофильную помощь ребѐнку и его родителям (законным представителям), а также образовательному учреждению в решении вопросов, связанных с адаптацией, обучением, воспитанием, развитием детей с речевыми нарушениями.

Психолого-педагогическое сопровождение ребенка можно рассматривать как комплексную технологию психолого-педагогической поддержки и помощи ребенку и родителям в решении задач развития, обучения, воспитания, социализации со стороны специалистов разного профиля, действующих координировано.

Важное значение для обеспечения эффективной интеграции детей с ограниченными возможностями здоровья в образовательном учреждении имеет проведение информационно-просветительской, разъяснительной работы по вопросам, связанным с особенностями образовательного процесса для данной категории детей, со всеми участниками образовательного процесса — обучающимися (как имеющими, так и не имеющими недостатки в развитии), их родителями (законными представителями), педагогическими работниками.

Психолого – педагогическое обеспечение:

1. Обеспечение дифференцированных условий (оптимальный режим учебных нагрузок)
2. Обеспечение психолого- педагогической условий (коррекционная направленность образовательного процесса; учѐт индивидуальных особенностей ребѐнка на адекватной возрасте форме работы с детьми - игровой деятельности, соблюдение комфортного психоэмоционального режима; использование современных педагогических технологий, в том числе информационных, компьютерных для оптимизации образовательного процесса, повышения его эффективности;
3. Обеспечение специализированных условий (выдвижение комплекса специальных задач обучения, ориентированных на воспитанников с ОНР; введение в содержание обучения специальных разделов, направленных на решение задач развития ребѐнка, отсутствующих в содержании образования нормально развивающегося сверстника; использование специальных методов, приѐмов, средств обучения, специализированных образовательных и коррекционных программ, ориентированных на особые образовательные потребности детей; дифференцированное и индивидуализированное обучение с учѐтом специфики нарушения развития ребѐнка; комплексное воздействие на обучающегося, осуществляемое на индивидуальных и групповых коррекционных занятиях);
4. обеспечение здоровье сберегающих условий (оздоровительный и охранительный режим, укрепление физического и

психического здоровья, профилактика физических, умственных и психологических перегрузок воспитанников, соблюдение санитарно – гигиенических правил и норм);

5. Обеспечение участия всех детей с ОНР, независимо от степени выраженности нарушений их развития. Вместе с нормально развивающимися детьми в проведении воспитательных, культурно – развлекательных, спортивно – оздоровительных и иных досуговых мероприятий;

6. развитие системы обучения и воспитания детей, имеющих сложные нарушения психического и (или) физического развития.

Кадровое обеспечение.

Важным моментом реализации программы коррекционной работы является кадровое обеспечение.

Коррекционная работа должна осуществляться специалистами соответствующей квалификации, имеющими специализированное образование, и педагогами, прошедшими обязательную курсовую или другие виды профессиональной подготовки в рамках обозначенной темы. С целью обеспечения освоения детьми с ограниченными возможностями здоровья основной образовательной программы дошкольного образования, коррекции недостатков их физического и (или) психического развития в штатное расписание МБДОУ введены:

2 ставки учителя – логопеда.

2 ставки музыкального руководителя.

1 ставка инструктора по физической культуре

1 ставка педагога - психолога

Специфика организации воспитательно- образовательной и коррекционной работы с детьми с ОНР, обусловливает необходимость специальной подготовки педагогического коллектива дошкольного образовательного учреждения, обеспечивающего интегрированное образование. Педагогические работники образовательного учреждения должны знать основы коррекционной педагогики и специальной психологии, иметь четкое представление об особенностях психофизического развития детей с ограниченными возможностями здоровья, методиках и технологиях организации образовательного и реабилитационного процесса для таких детей. В связи с этим в ДОУ выстраивается планомерная работа по повышению квалификации специалистов по проблемам организации воспитательно-образовательной и коррекционной работы с детьми, имеющими нарушения развития речи

Организация коррекционной работы педагогом-психологом.

Коррекционно-развивающую работу с детьми с ОНР осуществляет педагог-психолог и другие специалисты детского сада. В

работе с детьми используются Адаптированные образовательные программы, разработанные рабочей группой индивидуально для каждого ребенка. Цель деятельности: выявление отклонений в психическом развитии и оказание помощи воспитанникам, имеющим нарушения в развитии.

Основные задачи:

• своевременное выявление нарушений развития;
• коррекция нарушений развития;
• оказание консультативной помощи родителям (законным представителям), педагогам дошкольного учреждения по вопросам предупреждения и устранения нарушений развития у детей дошкольного возраста.

Основные направления деятельности педагога-психолога:

- организация индивидуальной работы с детьми в период адаптации;
- диагностика уровня психического развития детей с последующей организацией коррекционной работы;
- разработка и реализация методов и способов коррекции нарушений развития;
- организация индивидуальных и групповых корректирующих занятий для детей, имеющих трудности в развитии, поведении, общении; ¬ развитие памяти, мышления, внимания детей;
- организация консультативной помощи для педагогов, проведение тренингов с педагогами с целью формирования благоприятного морального климата в коллективе сотрудников;
- организация консультативной работы для родителей воспитанников.

Формы работы с детьми:

- помощь детям в адаптации к детскому саду;
- проведение обследования детей и выработка рекомендаций по коррекции отклонений в их развитии;
- определение готовности старших дошкольников к обучению в школе;
- диагностика игровой деятельности детей;
- организация и регулирование взаимоотношений детей со взрослыми;
- диагностика взаимоотношений со сверстниками (социометрия).

Формы работы с родителями:

- психолого-педагогическое просвещение родителей;

- консультативная помощь (снижение уровня тревожности в детско-родительских отношениях, обучение родителей методам и приемам организации совместной и самостоятельной деятельности детей дошкольного возраста и т.д.)

Формы работы с педагогами:

- индивидуальное и групповое консультирование;
- повышение психологической компетенции педагогов.
- Основными направлениями психологического сопровождения являются: психодиагностика, коррекция и развитие; психопрофилактика; психологическое консультирование; психологическое просвещение и обучение.

б) механизмы адаптации Программы для детей с ОВЗ

Коррекционно-развивающая работа в МБДОУ «Детский сад № 383» г.о. Самара строится с учетом особых образовательных потребностей детей с ОВЗ и заключений психолого-медико-педагогической комиссии. Организация образовательного процесса с детьми с ОВЗ предполагает соблюдение следующих позиций:

1) регламент проведения и содержание занятий с ребенком с ОВЗ специалистами дошкольной образовательной организации (учителем-логопедом, педагогом-психологом), воспитателями;

2) регламент и содержание работы психолого-медико-педагогического консилиума (ПМПК) дошкольной образовательной организации.

Внутренний механизм взаимодействия:

В исправлении общего недоразвития речи у детей старшего дошкольного возраста большую роль играет взаимосвязь всех направлений работы учителя – логопеда и воспитателя логопедической группы. Очень значима совместная работа с ними музыкального руководителя и инструктора по физическому воспитанию. Необходимиость такого взаимодействия вызвана особенностями детей с ОНР.

В группах компенсирующей направленности с ОНР при построении системы коррекционной работы совместная деятельность специалистов спланирована так, что педагоги строят свою работу с ребѐнком на основе общих педагогических принципов не обособленно, а дополняя и углубляя влияние каждого. Единый комплекс совместной коррекционно – педагогической работы, намеченный специалистами, направлен на формирование и развитие двигательных и речевых сфер. Содержание занятий, организация и методические приѐмы определяются целями коррекционного обучения с учѐтом конкретных представлений и речевого опыта, накопленного детьми в процессе работы логопеда по разделам программы.

Модель коррекционно – развивающей деятельности представляет собой целостную систему. Цель состоит в организации воспитательно – образовательной деятельности дошкольного образовательного учреждения как системы, включающей диагностический, профилактический и коррекционно – развивающий аспекты, обеспечивающие высокий, надѐжный уровень речевого и психического развития дошкольника.

Содержание коррекционно – развивающей деятельности строится с учѐтом ведущих линий речевого развития – фонетики, лексики, грамматики, связной речи - и обеспечивают интеграцию речевого, познавательного, экологического, художественно эстетического развития дошкольника с ОНР. Система коррекционно – развивающей деятельности предусматривает индивидуальные, фронтальные занятия, а так же самостоятельную деятельность ребѐнка с ОНР в специально организованной пространственно – речевой среде.

Все специалисты работают под руководством логопеда, который является организатором и координатором всей коррекционно – развивающей работы, составляет совместно с коллегами блочный интегрированный календарно – тематический план, осуществляет постановку диафрагмально – речевого дыхания, коррекцию звукопроизношения, их автоматизацию, дифференциацию, введение их в самостоятельную речь, способствует коррекции режимных моментов и занятий, практическому овладению детьми навыками словообразования и словоизменения, что помогает личностному росту ребѐнка, формированию уверенного поведения, чувства достоинства, адаптации в обществе сверстников, взрослых, а в дальнейшем – успешному обучению в школе.

Учитель- логопед осуществляет постановку диафрагмально-речевого дыхания, коррекцию дефектных звуков, их автоматизацию, дифференциацию, введение их в самостоятельную речь, способствует логопедизации режимных моментов и занятий, практическому овладению детьми навыками словообразования и словоизменения.

Педагог - психолог в играх и упражнениях развивает внимание, память, операции мышления, пространственные представления и конструктивный праксис. Упражнения на релаксацию способствуют оптимизации мышечного тонуса. Проводит тренинги уверенного поведения, психогимнастику, учит детей управлять своим настроением, мимикой, поддерживать положительный тонус, бесконфликтное поведение.

Инструктор по физкультуре совершенствует координации основных видов движений, мелкой моторики руки, способствует формированию положительных, личностных качеств в поведении ребѐнка: общительности, умения рассчитывать свои силы, воспитывает самоконтроля, смелость, решительность, отзывчивость, чувство товарищества. Для нормализации мышечного тонуса, координации движений использует разные виды ходьбы и бега, комплексы дыхательных упражнений и подвижные

игры с речью, которые способствуют развитию физиологического и речевого дыхания..

Воспитатели закрепляют приобретѐнные знания, отрабатывают умения до автоматизации навыков, интегрируя логопедические цели, содержание, технологии в повседневную жизнь детей (в игровую, трудовую, познавательную), в содержание других занятий (математику, художественное творчество, изобразительную деятельность, развитие речи, ознакомление с окружающим миром через наблюдения за явлениями природы и экспериментальную деятельность) а так же в режимные моменты.

Музыкальный руководитель осуществляет подбор и внедрение в повседневную жизнь ребѐнка музыкотерапевтических произведений, что сводит к минимуму поведенческие и организационные проблемы, повышает работоспособность детей, стимулирует их внимание, память, мышление. На музыкальных занятиях совершенствуется общая и мелкая моторика, выразительность мимики, пластика движений, постановка дыхания, голоса, чувства ритма) просодическая сторона речи (темп, тембр, мелодику, логическое ударение, выразительность, силаголоса). По мере речевого развития ребѐнка с ОНР усложняется лингвистический материал - от пропевания гласных звуков до участия детей в театрализованной деятельности, играх – драматизациях, инсценировках, музыкальных сказках.

Медицинский работник изучение и оценка соматического здоровья и состояния нервной системы ребѐнка с ОНР в соответствии со средневозрастными критериями.

Определены формы взаимодействия специалистов.

Наиболее приоритетными выступили: педсоветы, консультации, тренинги, семинары – практикумы, деловые игры, круглые столы, анкетирование, просмотр и анализ открытых занятий и др.

Консолидация усилий разных специалистов в области психологии,медицины, педагогики и коррекционной педагогики позволит обеспечитьсистему комплексного психолого – медикопедагогического сопровождения и эффективно решать проблемы ребѐнка с речевыми нарушениями.Наиболее распространѐнные и действенные формы организованного взаимодействия специалистов на современном этапе – это служба сопровождения образовательного учреждения, которая представляет многопрофильную помощь ребѐнку и его родителям (законным представителям), а также образовательному учреждению в решении вопросов, связанных с адаптацией, обучением, воспитанием, развитием детей с речевыми нарушениями.

Показатели результативности и эффективности коррекционной работы.

Таким образом, коррекционно – развивающая работа с детьми с ОНР строится на основе теории интеграции образования, личностно – ориентированного подхода, на принципах соблюдения интересов ребѐнка, системности, непрерывности, рекомендательного характера оказания помощи. Правильно организованная предметно – развивающая среда способствует личностному, интеллектуальному и речевому развитию ребѐнка с ОНР. Тесное взаимодействие педагогов и родителей на основе продуманной и налаженной сети интегрированных связей, комплексной диагностики помогает осуществить оптимальный выбор методов, адекватных возрасту и структуре дефекта детей с ОНР, чем достигается эффективность и стабильность результатов. Своевременность принятых мер, сотрудничество специалистов обеспечивают речевое развитие ребѐнка с ОНР, в чѐм можно убедиться, сопоставив результаты стартового, итогового логопедического обследования. Речевые показатели по всем параметрам улучшились.

в) использование специальных образовательных программ и методов, специальных методических пособий и дидактических материалов

Автор	Название	Издательство
Г.В.Чиркина	«Программы дошкольных образовательных учреждений компенсирующего вида для детей с нарушениями речи»,	Москва. Просвещение. 2009 год.
Нищева Н.В.	Комплексная образовательная программа ДО для детей с тяжелыми нарvшениями речи ОНР) с 3 до 7 лет.	СПб., ДЕТСТВОПРЕСС, 2017
Нищева Н.В.	Комплексно-тематическое планирование коррекционной и образовательной деятельности в группе компенсирующей направленности ДОО для детей с тяжелыми нарушениями речи (с 5 до 6 лет)	СПб., ДЕТСТВОПРЕСС, 2017

Нищева Н.В.	Комплексно-тематическое планирование коррекционной и образовательной деятельности в группе компенсирующей направленности ДОО для детей с тяжелыми нарушениями речи (с 6 до 7 лет)	СПб., ДЕТСТВОПРЕСС, 2017

Диагностический и коррекционно – развивающий инструментарий, необходимый для осуществления профессиональной деятельности учителя – логопеда:

Учебно – дидактический материал, специальные методические пособия; учебно – игровые и дидактические материалы, мультимедийные, аудио- и видео - материалы коллективного и индивидуального пользования могут систематизирован по следующим разделам:

1. Развитие речи и коррекция еѐ недостатков.
2. Альбомы, инструментарий для логопедического обследования.
3. Демонстрационные материалы по лексическим темам.
4. Подготовка к обучению грамоте.
5. Развитие познавательных психических процессов.
6. Совершенствование мелкой и общей моторики.

г) проведение групповых и индивидуальных коррекционных занятий

Групповые занятия для детей в группе 5 - 6 лет с ОНР в 1 период обучения приоритетно ориентированы на формирование лексико –грамматических средств языка и развитие связной речи и проводятся 2 раза в неделю. Во II период обучения проводятся 3 раза в неделю и дополняются занятиями по формированию произношения(1 раз в неделю). В III период - 2 фронтальных занятия по формированию лексико – грамматических средств языка и развитию связной речи, а занятия – по формированию произношения - 2 раза в неделю. В течение года постепенно увеличивается продолжительность каждого занятия: 20 минут в начале года, 25 – 30 мин. – в конце.

Групповые занятия для детей в группе 6 - 7 лет с ОНР в 1 период обучения логопед еженедельно проводит 2 фронтальных

занятия по формированию лексико – грамматических средств языка и развитию связной речи, 2 занятия – по формированию произношения. Во II период - 2 фронтальных занятия по формированию лексико – грамматических средств языка и развитию связной речи, 1 занятия – по формированию произношения и 1 – по подготовке к обучению грамоте.

Индивидуальные занятия составляют существенную часть работы логопеда в течение каждого рабочего дня недели в целом. Они направлены на осуществлении коррекции индивидуальных речевых недостатков и иных недостатков психофизического развития воспитанников, создающие определѐнные трудности в овладении программой. Учѐт индивидуальных занятий фиксируется в тетради посещаемости занятий детьми. План логокоррекционной работы составляется логопедом на основе анализа речевой карты ребѐнка с ОНР (сентябрь) и корректируется после промежуточного обследования (январь). В индивидуальном плане отражены направления коррекционной работы, которые позволяют устранить выявленные в ходе логопедического обследования нарушения речевой деятельности и пробелы в знаниях, умениях, навыках ребѐнка с ОНР.

Это позволяет повысить эффективность занятий и осуществлять **личностно – ориентированный подход** в обучении и воспитании.

На основании индивидуального плана логокоррекционной работы логопед составляет планы индивидуальных занятий. При планировании индивидуальных занятий учитываются возраст ребѐнка, структура речевого дефекта, его индивидуально – личностные особенности.

Коррекционно – логопедическая работа осуществляется систематически и регулярно. Знания, умения и навыки, полученные ребѐнком на индивидуальных логопедических занятиях, закрепляются воспитателями, специалистами и родителями. На каждого ребѐнка компенсирующей группы оформляется индивидуальная тетрадь. В неѐ записываются задания для закрепления знаний, умений и навыков, полученных на занятиях. Учитывая, что ребѐнок занимается под руководством родителей, воспитателей, логопед в тетради даѐт методические рекомендации по выполнению предложенных заданий. В рабочие дни воспитатели работают с ребѐнком по тетради, в конце недели тетрадь передаѐтся родителям для домашних заданий.

2.2. Часть, формируемая участниками образовательных отношений

2.2.1 Специфика национальных, социокультурных и иных условий, в которых осуществляется образовательная деятельность

Образовательный процесс ориентирован на создание благоприятных условий для полноценного проживания ребенком дошкольного детства, формирование основ базовой культуры личности, всестороннее развитие психических и физических качеств в соответствии с возрастными и индивидуальными особенностями, подготовка ребенка к жизни в современном обществе. При организации образовательного процесса учтены принципы интеграции образовательных областей в соответствии с возрастными возможностями и особенностями воспитанников.

Образовательный процесс в ДОУ имеет свои специфические особенности, связанные с отличительными особенностями нашего региона, города микрорайона. В образовательном процессе учреждения находят отражение климатические, национально- культурные, демографические, социальные особенности нашего региона.

Национально-культурные – реализуются через принцип этнокультурной соотнесенности, то есть приобщение воспитанников к истокам народной культуры своей страны, к традициям и культуре народов Поволжья, в разных видах деятельности. Воспитание дошкольников строится на основе изучения национальных традиций семей воспитанников. Дошкольники знакомятся с народными играми, народными игрушками и национальными куклами, приобщаются к музыке, устному народному творчеству, художественной литературе, декоративно- прикладному искусству и живописи народов Поволжья

Демографические – расширение спектра дополнительных образовательных услуг, внедрение адаптивных программ развивающего и здоровьесберегающего содержания обеспечение вариативности современного дошкольного образования. Педагогический коллектив строит свою работу по воспитанию и обучению детей в тесном контакте с семьей учитывая особенности современных семей и социально- экономические преобразовангия, повлекшие за собой изменение привычного уклада жизни и нравственно- ценностных ориентаций:

Расслоение общества, ведущее к увеличению процента социально-незащищенных родителей и детей, росту социально-психологической тревожности, усталости;

Перераспределение материально- экономических функций внутри семьи;

Трудности строительства семейной жизни на фоне кризисов;

Личностные проблемы родителей

Глобальные проблемы, определяющие развитие взрослых и детей (экологические проблемы, научно- технический прогресс, ведущий к быстрому устареванию знаний и т.д.)

Современные родители заинтересованы в хороших результатах образования своего ребенка, однако наблюдается неоправданно завышенные требования к нему без учета реальных возможностей ребенка.
\

Климатические – образовательный процесс осуществляется с учетом сезонно- климатических условий. В группе имеется два сезонных режима: теплый и холодный, с постепенным переходом от одного к другому. При этом основными изменяющимися компонентами являются соотношение периодов сна и бодрствования и двигательной активности детей на открытом воздухе и в помещении. На занятиях по познанию окружающего мира дети знакомятся с явлениями природы, характерными для местности, в которой проживают (средняя полоса России); на занятиях по художественно- творческой деятельности (рисование, лепка, аппликация, конструирование) предлагаются для изображения знакомые детям звери, птицы, растения).
Педагогический процесс организовывается с учетом баланса между НОД, нерегламентированными видами деятельности и самостоятельной деятельностью детей.

Социальные
МБДОУ «Детский сад № 383» г.о. Самара расположен в Кировском внутригородском районе городского округа Самара. Социокультурные особенности района и микрорайона не могут не сказаться на содержании образовательной деятельности.

№ п/п	Социальные партнеры	Виды сотрудничества
1.	МБОУ СОШ № 157 МБОУ СОШ № 101	Создание системы непрерывного образования, осуществление преемственности в обучении, воспитании, корреции Участие в культурно- массовых мероприятиях микрорайона Анализ результатов успеваемости бывших выпускников детского сада

2.	МУ РЦ для детей и подростков с ОВЗ «Варрель»	Организация совместной деятельности, оказание ранней специализированной помощи детям с нарушением слуха, обмен информацией, подготовка кадров
3.	Поволжская государственная социально-гуманитарная академия (ПГСГА)	Организация прохождения педагогической практики студентами, совершенствование подготовки специалистов
4.	МБОУ ДОД ДООЦ «Психологическое здоровье и образование»	Оказание консультативной помощи семьям в трудных социально- психологических ситуациях Проведение мероприятий, методическое сопровождение педагога -психолога, учителей-логопедов
5.	МОУ ДОД ЦДС «Ирбис» МОУ ДОД ЦДС «Крылатый»	Досуговая деятельность Участие в конкурсах, соревнованиях
6.	ГПМПЦ	Диагностика дошкольников, выдача заключений
7.	Городская поликлиника № 4	Обеспечение медицинского обслуживания воспитанников
	СИПКРО, ЦРО	Обеспечение методического сопровождения воспитательно- образовательного процесса ДОУ Повышение квалификации педагогов
8.	МБДОУ №10 «Сказка» ГБОУ СОШ №5 ОЦ «Лидер» г. Кинель	Обмен опытом работы
9.	Другие ДОУ	Обмен опытом работы

Сенсорная комната

В Рамках реализации государственной программы «Доступная среда Самарской области» на 2014-2020 годы, с целью реализации основной образовательной программы дошкольного образования, направленной на достижение планируемых результатов дошкольного образования в МБДОУ «Детский сад № 383» г. о. Самара оборудована сенсорная комната.

Сенсорная комната используются в психологической практике и предназначена для решения следующих задач:

- воздействие на органы зрения, слуха, обоняния, осязания и вестибулярные рецепторы,
- обучение на основе сенсорной стимуляции,
- психотерапия,
- социальная адаптация

Сенсорная комната используется в работе как с детьми, так и со взрослыми. Отсутствие опасных предметов, "мягкий пол и стены" дают ребенку ощущение безопасности при передвижении, а значит, развивают самостоятельность, навыки общения и самообслуживания, способствуют развитию двигательных и психических навыков. В условиях этой комнаты проводится работа по снятию страхов, невротических состояний, проводиться коррекция поведения. В ней проводятся специальные занятия, заканчивающиеся релаксацией. Сенсорная комната используется как дополнительный инструмент коррекционной работы и повышает эффективность любых мероприятий, направленных на улучшение психического и физического здоровья воспитанников. Сенсорная комната используется для релаксации детей с невротическими и психосоматическими расстройствами и для стимуляции различных функций организма (слуха, зрения, осязания, обоняния, двигательных функций, речи) у детей с психическими нарушениями, ОНР и ЗПР.

Воспитательно - образовательный комплекс «Экологическая СКАЗКА»

На территории МБДОУ «Детский сад №383» г. о. Самара создан воспитательно - образовательный комплекс, который состоит из нескольких функциональных зон:

«Деревенское подворье» - игровая площадка, организованная в деревенском стиле

«Царство удивительных животных» - зона экологического познания жизни насекомых
«Огород» - мини-огород с овощными культурами для получения достоверных знаний и практических навыков по уходу за растениями.
Фитогрядка «Солнышко» - участок, на котором растут лекарственные растения: зверобой, мята, душица, земляника, базилик.
«Мини-стадион и тропа здоровья» - спортивная площадка для формирование устойчивой привычки к двигательной активности и оздоровления детей.
«Цветник «Калейдоскоп красок»» - это ограниченная территория (клумба, вазон), на котором выращиваются различные декоративные растения **«Мельница»** - территория, на которой размещена мельница, телега. Территория разделена на полосы, которые засеяны пшеницей, ячменем, клевером, фацелией, просом, рожью. Эта зона позволяет познакомить детей с процессом выращиваниязерновых культур.
«Альпийская горка и каменный водоем» - модель горного ландшафта в уменьшенном виде.
«Грибная полянка» - открытое освещенное место для знакомства и рассматривания грибов
«Птицы нашего сада» - зона экологического познания жизни птиц, которые проживают на территории детского сада (воробьи, синицы, голуби, вороны, сороки)
«Пасека» - модель пасеки в уменьшенном виде, которая помогает расширить знания детей о жизни и хозяйственной деятельности человека; обобщить знания о пчелах; дать представление об особенностях труда пчеловода и формирует основы безопасного поведения в природе с жалящими насекомыми.
«Избушка Бабушки - Яги» - место для знакомства с национальной русской ценностью - образом Бабушки - Яги. Дети, попадая на полянку, учатся на примере сказочных персонажей понимать характер эмоционального состояния людей, различать поступки сказочных героев и давать им моральную оценку.
«Многолетники» - клумба с многолетними цветами и кустарниками (розы, лилии, спирея).
Посевы злаковых – грядки со злаковыми (лен, ячмень, просо, пшеница)
Фруктовый сад – саженцы молодых плодовых деревьев (яблоня, алыча, абрикос, груша).
Ягодник – кусты малины, красной и черной смородины.
Экологические точки - лиственные деревья «Береза», «Липа», «Рябина», «Тополь».
Экологические точки - хвойники «Сосенки», «Ель», «Туя».

Экологические точки - кустарники «Шиповник», «Черèмуха», «Гортензия».
Экологические точки - травянистые растения «Подорожник», «Клевер», «Одуванчик»
Дорожка экологических значков» - тропинка, пройдя по которой дети овладеют навыками экологически безопасного поведения в природе.

Воспитаттельно- образовательный комплекс позволяет дошкольнику наглядно познакомиться с разнообразными процессами, происходящими в природе, изучить живые объекты в их естественном природном окружении, получить навыки простейших экологических исследований, определить на элементарном уровне местные экологические проблемы и по-своему решить их.Работа педагогов с детьми строится интересно и содержательно, решая практически все задачи экологического образования детей дошкольного возраста. Именно условия комплекса «Экологическая сказка» позволяют понять общую связь живого организма с внешней средой, наблюдать жизнь живых организмов в экосистемах, их взаимное влияние друг на друга ит. д.
Планирование работы воспитателями осуществляется с учетом сезонных изменений и местных условий.
Ознакомление детей с яркими объектами растительного и животного мира, сезонными явлениями сочетаются с разнообразными видами труда в природе.
Учитывая особенности возраста, а также специфику этой развивающей среды, при организации работы используются разнообразные формы: экскурсии, занятия-опыты, занятия-наблюдения, экологические игры, конкурсы, викторины, праздники.
Региональный компонент программы.
Региональный компонент, занимает значительное место в воспитательно-образовательной системе ДОУ, ибо именно в дошкольном учреждении ознакомление с окружающим миром осуществляется через конкретные традиции и особенности социокультурной среды.
Построение образовательного процесса на краеведческом материале позволяет решать следующие задачи:
- формирование любви к родному краю, интерес к прошлому и настоящему;
- развитие эмоционально – ценного отношения к семье, дому, стране;
- воспитание чувств гордости за своих земляков, ответственности за все, что происходит в крае, городе, сопричастность к этому;

- формирование умения ориентироваться в ближайшем окружении.

Преимущество регионального компонента в том, что он позволяет нам использовать местные своеобразные историко-культурные, национальные, географические особенности своего региона. Так мы знакомим с национальной культурой, с предметами русского быта, с народным творчеством, изобразительным искусством, фольклором, народными играми.

Учитывая многонациональность Самарской области, используем знакомства с разнообразием культур других народов.

С учетом социально-экономических особенностей края ориентируем ребенка на сельскохозяйственную деятельность; на знание истории и культуры родного края.

Знакомим дошкольников с городами Поволжья, показывая многообразие и красоту природных богатств, их значение для сохранения и укрепления здоровья; воспитываем у детей гордость за природные богатства губернии, бережное отношение к природе.

Региональный компонент реализуется в основном через проектную деятельность, которая обеспечивает одновременно общеобразовательный, интегрированный уровень.

Реализация образовательных программ осуществляется с учетом национально-регионального компонента. В образовательной деятельности ДОУ используются духовно-нравственный и культурный потенциал области, района, города воспитание детей основывается на традициях региональной культуры.

Программа составлена с учетом изучения регионального компонента и адресована для детей среднего и старшего дошкольного возраста, которая предполагает учить детей видеть историю вокруг себя (в домах, предметах быта, в названиях улиц, парков) и ориентироваться на ценности Самарской области, выработанные нашими предками и современникам

Программа предусматривает следующие разделы:

- Уголок России – отчий дом…
- Литературное и художественное наследие
- Люблю тебя, моя губерния!.
- Я и мой город.

Основной целью работы является развитие духовно-нравственной культуры ребенка, формирование ценностных ориентаций средствами традиционной народной культуры родного края.

Принципы работы:

Системность и непрерывность.

Личностно-ориентированный гуманистический характер взаимодействия детей и взрослых.
Свобода индивидуального личностного развития.
Признание приоритета ценностей внутреннего мира ребенка, опоры на позитивный внутренний потенциал развития ребенка.
Принцип регионализации (учет специфики региона)

В дошкольном возрасте формируются предпосылки гражданских качеств, представления о человеке, обществе культуре. Очень важно привить в этом возрасте чувство любви и привязанности к природным и культурным ценностям родного края, так как именно на этой основе воспитывается патриотизм. Поэтому в детском саду в образовательном процессе используются разнообразные методы и формы организации детской деятельности: народные подвижные игры и забавы, дидактические игры, слушание музыки, наблюдения в природе, чтение детской литературы, знакомство с народно-прикладным искусством и др.

Образовательные области	**Формы работы, содержание мероприятий**
Познавательное развитие	Ознакомление с природой родного края: -сбор коллекций, - прогулки по экологической тропе, -акции, проекты по краеведению. -Изготовление кормушек для птиц; Ознакомление с окружающим миром -экскурсии по ДОУ, -Экскурсии по близлежащим улицам, -посещение памятных мест, -беседы «Улицы моего города», «Моя дорога в детский сад», «Родина большая и малая» -беседа «Главные символы большой и малой Родины», Выставки, конкурсы.
Художественно-эстетическое развитие	Знакомство детей с писателями Самарской области -посещение выставок (в сопровождении родителей) -развлечения, досуги на краеведческом материале.

Речевое развитие	Игры-путешествия по родному краю; -виртуальные экскурсии; Проекты; Беседы по фотографиям, открыткам о родном городе; -мифы, легенды родного края; -чтение стихов, рассказов.
Физическое развитие	-физкультурные досуги «Игры наших бабушек и дедушек»; -Дни здоровья с участием родителей («Вместе с мамой, вместе с папой») -участие детей вместе с родителями в спортивных мероприятиях города.
Социально-коммуникативное развитие	-рассматривание фотографий, картинок о труде людей. -беседа «Профессии моих родителей»

2.2.2. Направления, выбранные участниками образовательных организаций

Во исполнение п. 2.11.2 ФГОС ДО при разработке вариативной части Программы педагогический коллектив ориентировался на образовательные потребности, интересы и мотивы детей и их родителей, выбрав 4 основных направления:

Направление развития	Ссылка на программу	Выходные данные	Краткая характеристика
Речевое развитие	Программа коррекционно-развивающей работы по формированию предложно-падежных форм у дошкольников в логопедической группе с ОНР	Автор-составитель: учитель-логопед МБДОУ «Детский сад № 383» Шамбер С.В., рецензент Е.А. Челадзе, к.п.н., доцент, зав кафедрой логопедии факультета специального образования ПГСГА	В программе раскрывается реализация основных общедидактических и специфических принципов, использующихся в работе с дошкольниками с ОНР. Предложенное перспективное календарно- тематическое планирование обеспечивает непрерывный и поступательный характер формирования предложно- падежных форм существительных, целостность, последовательность и преемственность задач и содержания обучающей и развивающей направленности.
	Развивающая программа «Лабиринт» (логическое конструирование)	Автор-составитель: Яшина Н.Г., воспитатель МБДОУ «Детский сад № 383», рецензент: С.П. Зубова, доцент кафедры начального образования, Председатель УМК ФНО ФГБОУ ВПО ПГСГА,	В программе, в соответствии с ФГОС ДО описаны возможные способы деятельности обучающихся при выполнении заданий и четко указаны все группы универсальных действий, формирование которых начинается уже в старшем дошкольном возрасте.

Познавательное развитие	Программа «Конструирование и ручной труд в детском саду»	к.п.н. Автор: Л.В.Куцакова	В авторском пособии «Занятия с дошкольниками по конструированию и художественному труду» дана развернутая технология обучения детей конструированию с помощью конструкторов, бумаги, картона, строительного, природного, бросового и других материалов. Подбор учебного материала для творчества отвечает принципам дидактики и возрастным возможностям детей.
	Программа «Наш дом-природа»	Автор: Н. А. Рыжова	Основная цель программы — воспитание с первых лет жизни гуманной, социально активной, творческой личности, способной понимать и любить окружающий мир, природу и бережно относиться к ним.Особое внимание уделяется фрмированию целостного взгляда на природу и место человека в ней, экологической грамотности и безопасного поведения человека.

Социально - коммуникативное развитие	Программа «Юный эколог»	Автор: С. Н. Николаева	В программе представлено пять разделов: • первые два посвящены раскрытию взаимосвязи растений и животных со средой обитания; • третий прослеживает их роль в процессе онтогенеза — роста и развития отдельных видов растений и высших животных; • в четвертом раскрываются взаимосвязи внутри сообществ, жизнь которых дети могут наблюдать; • пятый раздел показывает разные формы взаимодействия человека с природой.
	Коррекционно-развивающая программа по коррекции нарушений эмоциональной сферы дошкольников с помощью сказкатерапии	Автор-составитель: Савельева Д.К.воспитатель МБДОУ «Детский сад № 383»г.о. Самара , рецензент к.п.н. Сечкина О.К.	Цель программы: • Создание коммуникативной направленности каждого слова и высказывания ребенка. • Совершенствование лексико-грамматических средств языка. Совершенствование звуковой стороны речи в сфере произношения, восприятия и выразительности. • Развитие диалогической и монологической речи.

			• Эффективность игровой мотивации детской речи. Взаимосвязь зрительного, слухового и моторного анализаторов. • Сотрудничество педагога с детьми и друг с другом. • Создание в деятельности благоприятной психологической атмосферы, обогащение эмоционально-чувственной сферы ребенка. • Приобщение детей к прошлому и настоящему русской культуры, народному фольклору.
Физическое развитие	Программа «Здоровье»	Автор: В. Г. Алямовская	Цель: воспитание дошкольника физически здорового, разносторонне развитого, инициативного и раскрепощенного, с чувством собственного достоинства. Автор предлагает систему, состоящую из четырех основных направлений, каждое из которых реализуется одной или несколькими подпрограммами: 1.Обеспечение психологического благополучия («Комфорт»). 2. Охрана и укрепление здоровья детей («Троппы здоровья»). 3. Духовное здоровье («Город мастеров», «Школа маленького предпринимателя»). Нравственное здоровье, приобщение ребенка к общечеловеческим ценностям
	"Веселый мир движений"	Автор-составитель: инструктор по физкультуре МБДОУ «Детский сад № 383»г.о. Самара Маклакова Л.Г., рецензент Матасова И.Л., к.п.н., доцент кафедры методики физической культуры и оздоровительно-профилактической работы СИПКРО	

			(«Этикет», «Личность»).Программы познавательного развития дошкольников
			Автор программы считает: чем активнее вовлечение ребенка в мир движений, тем богаче и интереснее его физическое, умственное развитие, тем крепче здоровье

2.2.3 Традиции учреждения и комплектно- тематическое планирование

В основе лежит комплексно-тематическое планирование воспитательно - образовательной работы МБДОУ «Детский сад №383» г.о. Самара

Цель: построение воспитательно-образовательной деятельности, направленой на обеспечение единства воспитательных, развивающих и обучающих целей и задач, с учетом интеграции на необходимом и достаточном материале, с учетом контингента воспитанников, их индивидуальных и возрастных особенностей, социального заказа родителей.

Организационной основой реализации комплексно-тематического принципа построения Программы являются примерные темы (праздники, события, проекты), которые ориентированы на все направления развития ребенка дошкольного возраста и посвящены различным сторонам человеческого бытия, а так же вызывают личностный интерес детей к:

• явлениям нравственной жизни ребенка
• окружающей природе
• миру искусства и литературы
• традиционным для семьи, общества и государства праздничным событиям
• событиям, формирующим чувство гражданской принадлежности ребенка (родной город, День народного единства, День защитника Отечества)
• сезонным явлениям
• народной культуре и традициям.

Тематический принцип построения образовательной деятельности позволил ввести региональные и культурные компоненты, учитывать приоритет дошкольного учреждения. Построение всей образовательной деятельности вокруг одного центрального блока дает большие возможности для развития детей. Темы помогают организовать информацию оптимальным способом. У дошкольников появляются многочисленные возможности для практики, экспериментирования, развития основных навыков, понятийного мышления.

Введение похожих тем в различных возрастных группах обеспечивает достижение единства образовательных целей и преемственности в детском развитии на протяжении всего дошкольного возраста, органичное развитие детей в соответствии с их индивидуальными возможностями.

В каждой возрастной группе выделен блок, разделенный на несколько тем. Одной теме уделяется не менее одной недели. Тема отражается в подборе материалов, находящихся в группе и уголках развития. Для каждой возрастной группы дано

комплексно-тематическое планирование, которое рассматривается как примерное. Педагоги вправе по своему усмотрению частично или полностью менять темы или названия тем, содержание работы, временной период в соответствии с особенностями своей возрастной группы, другими значимыми событиями.

Формы подготовки и реализации тем носят интегративный характер, то есть позволяют решать задачи психолого-педагогической работы нескольких образовательных областей.

Комплексно - тематическое планирование МБДОУ «Детский сад №383» г.о. Самара

Месяц	Неделя	Тема недели	Младшие группы	Средние группы	Старшие группы	Подготовительные к школе группы
сентябрь	1	**День знаний**	Здравствуй, детский сад!	Детский сад	Неделя знаний	Неделя знаний
	2	**Неделя безопасности**	Мой дом	Мой город	Моя страна	Моя планета
	3	**Здравствуй, осень золотая!**	Краски осени	Краски осени	Дары осени	Дары осени
	4	**День дошкольного работника**	Детский сад	Наш любимый детский сад	Наш любимый детский сад	Приходите в гости к нам (знакомство с трудом работников ДОУ)
октябрь	1	**Познавая природу**	Чудеса природы	Урожай	Урожай	Урожай
	2	**Осень в гости к нам пришла**	Осень в гости к нам пришла	Осень в гости к нам пришла	Осенняя мозаика	Осенняя мозаика
	3	**Разноцветные осенины**	Осень в гости к нам пришла	Осень в гости к нам пришла	Осенняя мозаика	Осенняя мозаика
	4	**Все краски осени**	Чудо чудное, диво дивное	Чудо чудное, диво дивное	Человек и природа	Человек и природа

	5	**Удивительный мир природы.**	Как засыпает природа.	Как засыпает природа	Как засыпает природа	Как засыпает природа
Ноябрь	1	**День народного единства**	Маленькая страна- это моя семья	Про семью, про дружную, всем такую нужную	Россия- Родина моя!	Россия- Родина моя!
	2	**Поздняя осень**	Мокнет ежик, мокнет птичка	Мокнет ежик, мокнет птичка	Провожая осень...	Провожая осень
	3	**Всероссийский день матери**	Милая моя, ненаглядная	Милая моя, ненаглядная	Милая моя, ненаглядная	Милая моя, ненаглядная
	4	**К международному дню домашних животных**	Ребятам о зверятах	Эти удивительные животные	Эти удивительные животные	Эти удивительные животные
Декабрь	1	**Пришла зима, отворяй ворота**	Мы шагаем по сугробам	Пришла зима, снег и радость принесла	Зима, зимующие птицы	Зима, зимующие птицы
	2	**Транспорт**	Машины разные нужны, машины разные важны	Машины разные нужны, машины разные важны	Можно нагрузить не мало в мощный кузов самосвала	Можно нагрузить не мало в мощный кузов самосвала
	3	**Елочка, елочка зеленая иголочка**	Маленькой елочке	Маленькой елочке	Маленькой елочке	Маленькой елочке

			холодно зимой	холодно зимой	холодно зимой	холодно зимой
	4	**Новогодние фантазии**	Сказка в дом приходит	Сказка в дом приходит	Сказка в дом приходит	Сказка в дом приходит
Январь	1	**Играем вместе**	Неделя народных игр и забав	Неделя народных игр и забав	Неделя народных игр и забав	Неделя народных игр и забав
	2	**Мира не узнаешь, не зная края своего**	Дом, милый дом	Улица полна неожиданностей	Лучший город Земли	Лучший город Земли
	3	**Край мой любимый, навеки родной**	Дом, милый дом	Улица полна неожиданностей	Лучший город Земли (Самара)	Лучший город Земли(Самара)
	4	**Зима в природе**	Зимняя прогулка	Тихо тихо снег идет	Зима – проказница	Зима в природе
Февраль	1	**Книжное царство- умное государство**	Хочу все знать!	Хочу все знать!	Хочу все знать!	Хочу все знать!
	2	**Все хорошее в детях из детства! (ко всемирному дню доброты)**	Неделя добрых дел	Неделя добрых дел	Неделя добрых дел	Неделя добрых дел
	3	**День защитника Оттечества**	Я как папа!	Наша страна, наши защитники	На тараже стоит воин и народ спокоен	Хочу защитником я быть- пойду я в аврмию служить
	4	**До свидания, зима!**	Белые странички матушки Зимы	Белые странички матушки Зимы	Белые странички матушки Зимы	Белые странички матушки Зимы
Март	1	**Мамин день- 8 марта**	Лучше мамы в мире нет!	Лучше мамы в мире нет!	Маму поздравляем!	Маму поздравляем!
	2	**Пришла Весна красная, пришла весна с радостью**	Весна у солнышка в гостях	Весеннее путешествие	Весеннее путешествие	Весеннее путешествие
	3	**Неделя воды (к всемирному дню водных ресурсов)**	Вода, вода, кругом вода	Вода, вода, кругом вода	Вода, вода, кругом вода	Вода, вода, кругом вода
	4	**Мой безопасный дом**	Если дома ты один	Если дома ты один	Если дома ты один	Если дома ты один

			ни к чему не подходи	ни к чему не подходи	ни к чему не подходи	ни к чему не подходи
Апрель	1	**Покорители облаков (к международному дню птиц)**	Пой-ка, подпевай-ка: Десять птичек – стайка.	Пой-ка, подпевай-ка: Десять птичек – стайка.	Пой-ка, подпевай-ка: Десять птичек – стайка.	Пой-ка, подпевай-ка: Десять птичек – стайка.
	2	**Какой в апреле праздник раз в году? (к Международному Дню Космонавтики)**	Человек и мир вещей	Этот закадочный космос	Пусть звѐзды опять нам назначат свидание	По порядку все планеты назовѐт любой из нас
	3	**День земли**	Человек и мир вещей	Наша планета Земля	Наша планета Земля	Наша планета земля
	4	**Международный день детской книги**	В гостях у сказки	В гостях у сказки	В гостях у сказки	В гостях у сказки
	5	**Неделя юных помощников природы**	Маленькие помощники большой природы	Маленькие помощники большой природы	Маленькие помощники большой природы	Маленькие помощники большой природы
Май	1	**Это время навеки осталось войной**	Мама, папа, я — дружная семья	Этих дней не смолкнет слава	Звезды салюта в небо летят, помним тебя, неизвестный солдат	День Победы отмечаем-ветеранов поздравляем
	2	**Международный день семьи**	Мама, папа, я — дружная семья	Мама, папа, я — дружная семья	Что может быть семьи дороже	Что может быть семьи дороже
	3	**Мы все такие разные!**	Идем в гости	Идем в гости	Дружный хоровод	Я учусь дружить
	4	**Здравствуй, лето!**	Здравствуй, лето!	Здравствуй, лето!	Здравствуй, лето!	Здравствуй, лето!

3. ОРГАНИЗАЦИОННЫЙ РАЗДЕЛ.

3.1. Обязательная часть

3.1.1. Описание материально-технического обеспечения Программы, обеспеченности методическими материалами и средствами обучения и воспитания

МБДОУ «Детский сад № 383» г.о. Самара функционирует с 1983 года. Здание детского сада типовое, двухэтажное.

Детский сад имеет следующий виды благоустройства: электроосвещение, водопровод, канализация, центральное отопление, вентиляция. Все оборудование находится в удовлетворительном состоянии. Проектная мощность детского сада рассчитана на 260 мест и 11 групп. Из них 1 группа раннего возраста и 10 групп для детей дошкольного возраста.

Материально-техническая база дошкольного учреждения соответствует его типу и виду. МБДОУ «Детский сад № 383» г.о. Самара созданы материально-технические условия, обеспечивающие:

1) возможность достижения воспитанниками планируемых результатов освоения Программы;

2) выполнение требований: – санитарно-эпидемиологических правил и нормативов к:

- оборудованию и содержанию территории,
- помещениям, их оборудованию и содержанию,
- естественному и искусственному освещению помещений,
- отоплению и вентиляции,
- водоснабжению и канализации,
- организации питания,
- медицинскому обеспечению,
- приему детей в организации, осуществляющие образовательную деятельность,
- организации режима дня,
- организации физического воспитания,
- личной гигиене персонала;
- пожарной безопасности и электробезопасности;

В детском саду есть необходимое оснащение и оборудование для всех видов образовательной деятельности воспитанников (в

т. ч. детей с ограниченными возможностями здоровья), педагогической, административной и хозяйственной деятельности:
– учебно-методический комплект реализуемой Программы;
– помещения для занятий коллективной и индивидуальной деятельностью (игровой, коммуникативной, познавательно-иследовательской и т.д.), обеспечивающие активность ребенка с участием взрослых и других детей;
– оснащение предметно-развивающей среды, включающей средства образования и воспитания, подобранные в соответствии с возрастными и индивидуальными особенностями детей дошкольного возраста,
– мебель, техническое оборудование, спортивный и хозяйственный инвентарь, материалы для художественного творчества, музыкальные инструменты.
В дошкольном учреждении имеется:
11 групповых помещений, для организации образовательной деятельности с детьми от 2-х до 7 лет;
музыкальный и физкультурный залы;
сенсорная комната;
специальные помещения для коррекционной работы с детьми (кабинет учителя-логопеда, медицинский блок: кабинет медицинского персонала, изолятор, процедурный кабинет);
Кроме того в ДОУ есть факс, копировальная техника, мультимедийное оборудование, ноутбук, проектор, интерактивная доска, подключен Интернет.

Вид помещения	**Основное предназначение**	**Оснащение**
Предметно-развивающая среда в МБДОУ		
Музыкальный зал	Непосредственно образовательная деятельность Утренняя гимнастика Досуговые мероприятия, Праздники Театрализованные представления	Телевизор, музыкальный центр, приставка DVD, переносная мультимедийная установка, видеомагнитофон Пианино Детские музыкальные инструменты Различные виды театра, ширмы Шкаф для используемых муз. руководителем пособий, игрушек, атрибутов пианино музыкальный центр

	Родительские собрания и прочие мероприятия для родителей	набор костюмов атрибутов декораций электропианино комплект специализированного звукового оборудования микрофоны бубны колокольчики деревянные ложки трещетки металлофоны свирели свистульки треугольники цветы ленты флажки платочки султанчики музыкально-дидактические игры интерактивные наглядные пособия мультимедийный проектор интерактивная доска

Спортивный зал	Непосредственно образовательная деятельность Утренняя гимнастика	Для ходьбы, бега и равновесия Гимнастическая скамейка 4м -2 шт. Гимнастическая скамейка 2м - 2 шт. Ребристая доска 1,5 м – 1 шт.
	Досуговые мероприятия	Цветной /пробочный / шнур (нестандартное оборудование) – 2 шт Канаты для ходьбы разные по толщине и длине -4 шт. Коврик резиновый массажный с шипами- 1 шт Коврик со следами 2-х сторонний (нестандартное оборудование) -1 шт. Коврик массажный с деревянными палочками-1шт Сенсорная дорожка - 3шт Коврик массажный круглый пробковый (нестандартное оборудование)-2шт Спортивное мягкое бревно (нестандартное оборудование) - 3 шт. Кочки резиновые с шипами-6шт Кочки пластмассовые «Островок» - 6 шт. Конусы оранжевые-8 шт. Сухой дождь- 1 шт. Бревнышко «Зебра» (нестандартное оборудование) -6 шт. Доска гладкая с зацепами – 2 шт. Для прыжков Скакалки - 10 шт. Кубы большие -2 шт. Кубы малые- 2 шт. Маты гимнастические большие - 2 шт. Маты гимнастические малые- 2 шт. Коврик «Классики» (нестандартное оборудование)-1 шт Мячи- хопы – 8шт.

		Цилиндры с отверстиями (нестандартное оборудование)- 9 шт. Плоские обручи -6 шт. Для катания, бросания и ловли Кегли (набор) -2 шт. Кольцеброс- 3 шт.
		Мешочек с грузом (разной массы)- 20 шт. Мячи средние -20 шт. Мяч для баскетбола - 3шт. Мяч для футбола -1 шт. Баскетбольная стойка - 2 шт. Волейбольная сетка- 1 шт. Мячи с шипами (массажные) -3шт. Мячи утяжеленные 1 кг -3 шт. Мячи малые резиновые- 20 шт Мячи пластмассовые разноцветные – 50 шт Набивные мячи (нестандартное оборудование) – 50 шт Игровой парашют (нестандартное оборудование)- -1шт. Набор «Гольф» -3 набора Цилиндры для катания (нестандартное оборудование) – 3 шт. Гранаты игровые для метания – 8 шт. Для ползания и лазания Стенка гимнастическая деревянная 4 пролета -1шт. Дуга большая - 2 шт. Дуга средняя-1 шт. Дуга малая - 2 шт. Туннель складной-3 шт. Туннель из ткани (нестандартное оборудование) – 2 шт.

		Для общеразвивающих упражнений Ленточки с колечками 30 шт. Гимнастические палки – 40шт. Обручи средние - 15 шт. Обручи большие - 10 шт. Султанчики -40 шт.
		Степы (нестандартное оборудование) – 24 шт. Погремушки - 20 шт. Шесты- 15 шт. Карусель с разноцветными лентами -1 шт Детские тренажеры Беговая дорожка детская- 1 шт. Велотренажер детский-1 шт. Батут- 2 шт. Балансир (нестандартное оборудование)- 10 шт. Мягкий модуль (8 сегментов, многофункциональный)- 1 набор Тренажер «Солнышко» с прищепками (нестандартное оборудование) – 3шт. Сухой бассейн -1 шт. Гимнастические ленты на палочке-4 шт.
Медицинский блок	Осмотр детей, консультации медсестры, врачей; Консультативно-просветительская работа с родителями и сотрудниками ДОУ	Изолятор(2) Процедурный кабинет Медицинский кабинет

Сенсорная комната	Проведение подгрупповых и индивидуальных занятий учителя- логопеда, педагога-психолога, ОД.	ВЕСЁЛЫЙ ФОНТАН-И световая каскадирующая труба- Полусфера зеркальная Световая пушка ЗЕБРА Проектор «Жонглер» Проектор «Солнечный» Колесо спецэффектов Прибор динамической заливки светом Светильник «Жар- птица» Светогенератор для фиброптики Гребень настенный для ЗВЁЗДНОГО ДОЖДЯ Ковѐр настенный фиброптический ЗВЁЗДНОЕ НЕБО Потолок ЗВЁЗДНОЕ НЕБО. Комплект из 9-ти плиток ЗВЁЗДНЫЙ ДОЖДЬ пучок фиброптических волокон с боковым точечным свечением Потолок ЗВЁЗДНОЕ НЕБО. Анимационный фиброптический эффект ГАЛАКТИКА Диски CD для релаксации, набор Панель (панно) большая светозвуковая БЕСКОНЕЧНОСТЬ рисования песком РАДУГА.

		Подсветка RGB. Подушечка детская с гранулами Кресло-подушка музыкальное Сухой бассейн квадратный 150х150 Пуфик-кресло с гранулами детский Тактильная панель двусторонняя ЗВЁЗДОЧКА Сенсорная тропа для ног Тактильная панель акустическая Панель (панно) интерактивная ЦВЕТНЫЕ ФИГУРЫ
Холлы ДОУ	Информационно-просветительская работа с сотрудниками ДОУ и родителями.	Визитка ДОУ» «Информация для родителей» «Безопасность» "Профсоюзная жизнь" «Пожарная безопасность» Галлерея достижений ДОУ (грамоты)
		Серия стендов с детскими рисунками "Я имею право" Стенд "История детского сада", "Предоставление муниципальных услуг" Фотогаллерея " Из жизни детского сада", стихи сотрудников об учреждении Стенд "Для поступающих в ДОУ" Стенд "Будь здоров, малыш"

Участки	Прогулки, наблюдения; Игровая деятельность; Самостоятельная двигательная деятельность Трудовая деятельность.	Прогулочные площадки для детей всех возрастных групп. Игровое, функциональное, и спортивное оборудование. Физкультурная площадка. Дорожки для ознакомления дошкольников с правилами дорожного движения. Огород, цветники. Экологическая тропа Сад
Физкультурная площадка	Организованная образовательная деятельность по физической культуре, спортивные игры, досуговые мероприятия, праздники	Спортивное оборудование Оборудование для спортивных игр

Обеспечение методическими материалами и средствами обучения и воспитания

Программы, технологии и пособия по образовательной области «Физическое развитие»	Физическое воспитание в детском саду / Э.Я. Степаненкова. – М.: Мозаика-синтез, 2006. Теория и методика физического воспитания и развития ребенка / Э.Я. Степаненкова. – М.: Academia, 2001. Двигательная активность ребенка в детском саду / М.А. Рунова. – М.: Мозаика-синтез, 2000. Ознакомление с природой через движение / М.А. Рунова, А.В. Бутилова. – М.: Мозаика-синтез, 2006 Физкультурное и спортивно-игровое оборудование для дошкольных образовательных учреждений /

	Т.И. Осокина, Е.А. Тимофеева, М.А. Рунова. – М.: Мозаика-синтез, 1999. Физическая культура – дошкольникам / Л.Д. Глазырина. – М.: Владос, 2004. Физическая культура в младшей группе детского сада / Л.Д. Глазырина. – М.: Владос, 2005. Физическая культура в средней группе детского сада / Л.Д. Глазырина. – М.: Владос, 2005. Физическая культура в старшей группе детского сада / Л.Д. Глазырина. – М.: Владос, 2005. Физическая культура в подготовительной группе детского сада / Л.Д. Глазырина. – М.: Владос, 2005. Физкультура – это радость / Л.Н. Сивачева. – СПб.: Детство-пресс, 2001. С физкультурой дружить - здоровым быть / М.Д. Маханева. – М.: ТЦ «Сфера», 2009. Нетрадиционные занятия физкультурой в дошкольном образовательном учрежлении / Н.С. Галицына. – М.: Скрепторий, 2004. Физическое развитие и здоровье детей 3-7 лет / Л.В. Яковлева, Р.А. Юдина. – М.: Владос, 2003. Тематические физкультурные занятия и праздники в дошкольном учреждении / А.П. Щербак. – М.: Владос, 1999. Физкультурные праздники в детском саду / В.Н. Шебеко, Н.Н. Ермак. – М.: Просвещение, 2003. Подвижные игры и игровые упражнения для детей 5-7 лет / Л.И. Пензулаева. – М.: Владос, 2002. Лечебная физкультура для дошкольников / О.В. Козырева. – М.: Просвещение, 2003. «Здоровье» В.Г. Алямовская (LINKA PRESS, 1993 г.) Охрана здоровья детей в дошкольных учреждениях / Т.Л. Богина. – М.: Мозаика-синтез, 2006. Букварь здоровья / Л.В. Баль, В.В.Ветрова. – М.: Эксмо, 1995. Уроки Мойдодыра / Г.Зайцев. – СПб.: Акцидент, 1997. Уроки этикета / С.А. Насонкина. – СПб.: Акцидент, 1996. Разговор о правильном питании / М.М. Безруких, Т.А. Филиппова. – М.: Олма-Пресс, 2000. Уроки здоровья / Под ред. С.М.Чечельницкой. Как воспитать здорового ребенка / В.Г. Алямовская. – М.: linka- press, 1993. Воспитание здорового ребенка / М.Д. Маханева. – М.: Аркти, 1997. Современные методики оздоровления детей дошкольного возраста в условиях детского сада / Л.В.

	Кочеткова. – М.: МДО, 1999.
	Здоровьесберегающие технологии воспитания в детском саду / Под ред. Т.С. Яковлевой. – М.: Школьная пресса, 2006. Растем здоровыми / В.А. Доскин, Л.Г. Голубева. – М.: Просвещение, 2002. « Развивающая педагогика оздоровления / В.Т. Кудрявцев, Б.Б. Егоров. – М.: Линка-пресс, 2000.
Программы, технологии и пособия по образовательной области «Социально-коммуникативное развитие»	Элементы программ: «Я – человек». – Козлова С.А. М.: Школьная Пресса, 2004. «Дружные ребята» / Р.С. Буре и др. – М.: Просвещение, 2002. «Одаренный ребенок» / Л.А. Венгер, О.М. Дьяченко и др. – М., 1995. «Юный эколог» // Николаева С.Н. В кн.: Юный эколог: Программа и условия ее реализации в дошкольном учреждении. - М., 1998. «Золотой ключик» / Г. Г. Кравцов, Е.Е. Кравцова, Е.Л. Бережняковская. – М., 1989. «Я-ТЫ-МЫ» / О.Л.Князева,Р.Б.Стеркина- М: Просвещение, 2008. «Наследие» /М.Ю.Новицкая – М: Линка-Пресс,2003. «Открой себя» Е.В.Рылеева, изд. Шустерман М. Коллективная игра и занятия. Бондаренко А.К. Дидактические игры в детском саду. – М.: Просвещение, 1991. Смирнова Е.О., Богуславская З.М. Развивающие игры для детей. – М.: Просвещение, 1991. Михайленко И.Я., Короткова Н.А. Игра с правилами в дошкольном возрасте. – М.: Сфера, 2008. Михайленко И.Я., Короткова Н.А. Как играть с ребенком? – М.: Сфера, 2008. Белая К.Ю., Кондрыкинская Л.А. Патриотическое воспитание. (Учебно-методическое пособие). – М.: Элти-Кудиц, 2002. Буре Р. Воспитание у дошкольников социальных норм поведения в деятельности на занятиях. Социальное развитие ребенка: Спецкурс. / Под ред. О.Л. Зверевой. – М., 2004. Буре Р. Основные положения программы воспитания гуманных чувств и отношений у дошкольников. Дошкольное образование: история, традиции, проблемы и перспективы развития. Сборник научных

	трудов. – М., 1997. Буре Р., Островская Л. Воспитатель и дети. – М., 1979. Кондрыкинская Л.А. Дошкольникам о Москве. – М.: Ижица, 2004.
	Кондрыкинская Л.А. Занятия по патриотическому воспитанию в детском саду. – М.: ТЦ Сфера, 2010. Кондрыкинская Л.А., Вострухина Т.Н. Дошкольникам о защитниках Отечества. – М.: ТЦ Сфера, 2005. Рылеева Е.В. «Открой себя». Программа развития самосознания дошкольников в речевой активности. – М.: Гном-Пресс, 1999. Основы безопасности детей дошкольного возраста. / Н.Н. Авдеева, О.Л. Князева, Р.Б. Стеркина. М.: Просвещение, 2007. Безопасность: Учебное пособие по основам безопасности жизнедеятельности детей старшего дошкольного возраста. / Н.Н. Авдеева, О.Л. Князева, Р.Б. Стеркина. – М.: ООО «Издательство АСТ-ЛТД», 1998. – 160 с. Белая К.Ю. Я и моя безопасность. Тематический словарь в картинках: Мир человека. – М.: Школьная Пресса, 2010. – 48 с. Безопасность на улицах и дорогах: Методическое пособие для работы с детьми старшего дошкольного возраста / Н.Н. Авдеева, О.Л. Князева, Р.Б. Стеркина, М.Д. Маханева. – М.: ООО «Издательство АСТ-ЛТД», 1997. Как обеспечить безопасность дошкольников: Конспекты занятий по основам безопасности детей дошкольного возраста: Кн. для воспитателей детского сада. / К.Ю. Белая, В.Н. Зимонина, Л.А. Кондрыкинская и др. – 5-е изд. – М.: Просвещение, 2005. – 24 с. Обучение детей дошкольного возраста правилам безопасного поведения на дорогах / Региональный стандарт Мин. образования Республики Татарстан. / Л.А. Артемьева, Ю.Д. Мисянин и др. – Казань, 1995. Семенюк В.И., Владимиров Н.В. Изучение правил дорожного движения: Кн. для учителя. – Мн.: Нар. асвета, 1996. Стеркина Р.Б. Основы безопасности детей дошкольного возраста. – М.: Просвещение, 2000. Твоя безопасность: Как себя вести дома и на улице. Для средн. И ст. возраста: Кн. для дошкольников,

	воспитателей д/сада и родителей. / К.Ю. Белая, В.Н. Зимонина, Л.А. Кондрыкинская и др. - М.: Просвещение, 2005. Храмцова Т.Г. Воспитание безопасного поведения в быту детей дошкольного возраста. Учебное пособие. – М.: Педагогическое общество России, 2005.
	Дошкольник и экономика. Программа. / А.Д.Шатова – М.: МИПКРО, 1996. Дошкольник и рукотворный мир. Пед.технология. / М.В.Крулехт. – СПб.: Детство-Пресс, 2003. Дошкольник и труд. Учебно-методическое пособие. / Р.С.Буре. – СПб.: Детство-Пресс, 2004. Нравственно- трудовое воспитание детей в детском саду. / Под редакцией Р.С. Буре. – М.: Просвещение,1987. Воспитание дошкольника в труде. / Под ред. В.Г. Нечаевой. – М.: Просвещение, 1974, 1980, 1983. Воспитание детей дошкольного возраста в процессе трудовой деятельности. Учебное пособие для пед.институтов. / Д.В. Сергеева. – М.: Просвещение, 1987. Учите детей трудиться. / Р.С. Буре, Г.Н. Година. – М., 1983. Воспитатель и дети. Учебное пособие. Глава « Растим самостоятельных и инициативных». / Р.С. Буре, Л.Ф. Островская. – М.: Ювента, 2001. Теория и методика ознакомления дошкольников с социальной действительностью. Глава 7 «Роль взрослого человека в процессе приобщения детей к социальной действительности». Учебное пособие./ С.А. Козлова. – М.: Академия, 1998. Нравственно-трудовое воспитание ребѐнка- дошкольника. Пособие для педагогов. / Л.В.Куцакова. – М.: Владос, 2003. Трудовое воспитание детей. Учебное пособие. / В.И. Логинова. – Ленинград, 1974. Конструирование и ручной труд в детском саду. Пособие для воспитателей / Л.В. Куцакова. – М: Просвещение, 1990. Беседы с дошкольниками о профессиях. / Т.В. Потапова – М: Сфера,2005. (Серия «Вместе с дошкольниками»). Рукотворный мир. Сценарии игр-занятий для дошкольников. / О.В.Дыбина. –М: Сфера, 2001. Чудесные поделки из бумаги. Книга для воспитателей детского сада. / З.А. Богатеева. – М.:

	Просвещение, 1992. Ознакомление дошкольников с секретами кухни. Сценарии игр-занятий. / Под ред.О.В.Дыбиной. – М: Сфера, 2003. Конструирование из природного материала. / Л.А. Парамонова. – М: Карапуз. Кукольный домик (детское рукоделие). / Л.В. Пантелеева. – М: Карапуз, 2005.
	Печворк (аппликация и поделки из лоскутков)./ Л.В.Пантелеева. – М: Карапуз. Тематический словарь в картинках. Мир человека. Современные профессии. К программе « Я-человек». К.П. Нефѐдова. – М: Школьная пресса, 2008. 23. Лото « Кем быть?». Игра для детей 5-7 лет. – М.: ОАО » Московский комбинат игрушек», 1999.
Программы, технологии и пособия по образовательной области «Речевое развитие».	Арушанова А.Г. Речь и речевое общение детей: Книга для воспитателей детского сада. – М.: Мозаика-Синтез, 1999. Бондаренко А.К. Дидактические игры в детском саду. – М.: Просвещение, 1985. Грамматические игры в детском саду: Методические рекомендации в помощь воспитателям дошкольных учреждений / Сост. Г.И. Николайчук. – Ровно, 1989. Занятия по развитию речи в детском саду / Под ред. О.С. Ушаковой. – М.: Просвещение, 1993. Илларионова Ю.Г. Учите детей отгадывать загадки. – М.: Просвещение, 1985. Литература и фантазия / Сост. Л.Е. Стрельцова. – М.: Просвещение, 1992. Максаков А.И. Воспитание звуковой культуры речи у детей дошкольного возраста. – М.: 1987. Максаков А.И., Тумакова Г.А. Учите, играя. – М.: Просвещение, 1983. Придумай слово. Речевые игры и упражнения для дошкольников / Под ред. О.С. Ушаковой. – М.: Просвещение, 1966. Скажи по-другому / Речевые Иры, упражнения, ситуации, сценарии / Под ред. О.С. Ушаковой. – Самара, 1994. Тумакова Г.А. Ознакомление дошкольников со звучащим словом. – М.: Просвещение, 1991. Учимся общаться с ребенком: Руководство для воспитателя дет. сада / В.А. Петровский, А.М. Виноградова, Л.М. Кларина и др. – М.: Просвещение, 1993. Гриценко З. Пришли мне чтения доброго…: Методические рекомендации по детской литературе для

	работающих с детьми 4-6 лет. – М., 1997. Гурович Л., Береговая Л., Логинова В. Ребенок и книга. – СПб., 1996. Крылова Н., Иванова В. Несколько советов педагогу. // Дошкольное воспитание. – 1994. - № 6. Ушакова О.С. Знакомим дошкольников с литературой. – М.: Сфера, 1998. Ушакова О.С. Знакомим дошкольников 3-5 лет с литературой. – М., 2010. Ушакова О.С. Знакомим дошкольников 5-7 лет с литературой. – М., 2010.
Программы, технологии и пособия по образовательной области «Познавательное развитие»	Веракса Н.Е., Веракса А.Н. Проектная деятельность дошкольников 5-7 лет М.: Мозаика-Синтез, 2015 Веракса Н.Е., Галимов О.Р. Познавательно-исследовательская деятельность дошкольников (4–7 лет). М.: Мозаика-Синтез, 2015 Гризик Т. Познавательное развитие детей 4-5 лет. – М., 1997. Колесникова Е. В. Формирование элементарных математических представлений. Старшая группа (5–6 лет), М.: Мозаика-Синтез, 2015 Колесникова Е.В. Формирование элементарных математических представлений. Старшая группа (3-4 лет), М.: Мозаика-Синтез, 2015 Колесникова Е.В.Формирование элементарных математических представлений. Старшая группа (4–5 лет), М.: Мозаика-Синтез, 2015 Протасова Е.Ю., Родина Н.М. Познание окружающего мира с детьми 3-7 лет. – М., 2009. Развивающие занятия с детьми 2-3 лет / Под ред. Л.А. Парамоновой. – М.: ОЛМА Медиа Групп, 2008. Развивающие занятия с детьми 3-4 лет / Под ред. Л.А. Парамоновой. – М., 2009. Развивающие занятия с детьми 4-5 ле. / Под ред. Л.А. Парамоновой. – М., 2009. Развивающие занятия с детьми 5-6 лет / Под ред. Л.А. Парамоновой. – М.: ОЛМА Медиа Групп, 2008. Развивающие занятия с детьми 6-7 лет / Под ред. Л.А. Парамоновой. – М.: ОЛМА Медиа Групп, 2008. Чего на свете не бывает?: Занимательные игры для детей с 3 до 6 лет / Под ред. О.М. Дьяченко. – М.: Просвещение, 1991

Программы, технологии и пособия пособий по образовательной области «Художественно-эстетическое развитие»	Программа «Цветные ладошки» И.А. Лыковой (ООО «Карапуз - дидактика», 2007 г Пантелеева Л.В. «Музей и дети» Казакова Т.Г. «Рисуем натюрморт»(5-8 лет), «Цветные пейзажи»(3-8 лет) Копцева Т.А. «Природа и художник». - М.: Сфера, 2001. Курочкина Н.А. Знакомим с натюрмортом; Детям о книжной графике; Знакомство с пейзажной живописью. – СПб.: Детство-Пресс, 2003. Лыкова И.А. Программа художественного воспитания, обучения и развития детей 2-7 лет «Цветные ладошки». - М.: Карапуз-дидактика, 2007. Пантелеева Л.В. «Рисуем портрет» (5-9 лет) Программа эстетического воспитания детей 2-7 лет «Красота. Радость. Творчество» / Комарова Т.С.,
	Антонова А.В., Зацепина М.Б. - М., 2002. Швайко Г.С. Занятия по изобразительной деятельности в детском саду (средняя, старшая группы). – М.: Владос, 2001. Грибовская А.А. Детям о народном искусстве. Грибовская А.А. Аппликация в детском саду (в 2-х частях). Грибовская А.А. Дошкольникам о графике, живописи, архитектуре и скульптуре. – М. МИПКРО, 2001. Григорьева Г.Г. Изобразительная деятельность дошкольников. – М.: Академия, 1997. Григорьева Г.Г. Игровые приемы в обучении дошкольников изобразительной деятельности. М.: Просвещение, 1995. Доронова Т.Н. Дошкольникам об искусстве. – М., 2002. Казакова Т.Г. Занятие с дошкольниками по изобразительной деятельности: Кн. для воспитателей дет. сада и родителей. – 2-е изд., дораб. – М.: Просвещение, 1996. Казакова Т.Г. Изобразительная деятельность младших дошкольников: Пособие для воспитателя.- М.: Просвещение, 1980. Казакова Т.Г. Развивайте у дошкольников творчество (Конспекты занятий рисованием, лепкой, аппликацией): Пособие для воспитателей дет. сада.- М.: Просвещение, 1985.

	Комарова Т.С. Занятие по изобразительной деятельности в детском саду: Кн. для воспитателя дет.сада.- 3-е изд., перераб. и доп. – М.: Просвещение, 1991. Комарова Т.С., Размыслова А.В. Цвет в детском изобразительном творчестве. – М.: Пед. общество России, 2002. Лыкова И.А. Изобразительная деятельность: планирование, конспекты занятий, методические рекомендации (младшая, средняя, старшая, подготовительная группы). – М.: Карапуз-Дидактика, 2006. Лыкова И.А. Изобразительное творчество в детском саду. Занятия в изостудии. – М.: Карапуз-Дидактика, 2007. Лыкова И.А.художественный труд в детском саду: 4-7 лет. – М.: Карапуз- Дидактика, 2006. Маслова Т.М. Развитие эмоциональной сферы дошкольников с помощью шедевров мировойживописи. – СПб.: Детство-Пресс, 2007.
	Серия «Искусство - детям!» в издательстве «Мозаика-синтез».Народная пластика и декоративная лепка. – М.: Просвещение, 1984г Куцакова Л.В. Конструирование и ручной труд в детском саду: Программа и конспекты занятий. М.,2007 Куцакова Л.В. Занятия по конструированию из строительного материала. М.2006. Парамонова Л.А.Развивающие занятия с детьми 2-3,3-4, 4-5, 5-6,6-7 лет. Куцакова Л.В. Творим и мастерим. Ручной труд: Пособие для педагогов и родителей. –М., 2007. Ладушки / И. Каплунова, И. Новооскольцева. // Праздник каждый день. Программа музыкального воспитания детей. – СПб.: Композитор, 1999. Матяшина А.А. «Путешествие в страну «хореография». Программа развития творческих способностей детей средствами хореографического искусства. – М.: «Владос», 1999. Мерзлякова С.И. «Волшебный мир театра». Программа развития сценического творчества детей средствами театрализованных игр и игровых представлений». – М.: «Владос», 1999. Меркулова Л.Р. «Оркестр в детском саду». Программа формирования эмоционального сопереживания и осознания музыки через музицирование. – М., 1999.

	Петрова В.А. «Малыш». Программа развития музыкальности у детей раннего возраста (третий год жизни). – М.: «Виоланта», 1998. Радынова О.П. Музыкальные шедевры. Авторская программа и методические рекомендации. – М.: «Издательство ГНОМ и Д», 2000. – (Музыка для дошкольников и младших школьников.) Сауко Т.Н., Буренина А.И. Топ-хлоп, малыши: программа музыкально-ритмического воспитания детей 2-3 лет. – СПб., 2001. Сорокина Н.Ф. , Миланович Л.Г. «Театр- творчество - дети». Программа развития творческих способностей средствами театрального искусства. – М.: МИПКРО, 1995. Тарасова К.В. , Нестеренко Т.В. , Рубан Т.Г. «Гармония». Программа развития музыкальности у детей. – М.: Центр «Гармония», 1993.
	Тарасова К.В. , Петрова М.Л. , Рубан Т.Г. «Синтез». Программа развития музыкального восприятия на основе трех видов искусств. – М.: «Виоланта», 1999. Трубникова М.А. «Играем в оркестре по слуху». – М.: Центр «Гармония», 1994. Хазова М.В. «Горенка». Программа комплексного изучения музыкального фольклора. – М.: «Владос», 1999. Циркова Н.П. «В мире бального танца». Программа развития творческих способностей детей средствами танцевального искусства. – М.: «Владос», 1999. Ветлугина Н.А. Музыкальное воспитание в детском саду. – М.: Просвещение, 1981. – 240 с., нот. – (Б-ка воспитателя дет. сада). Дзержинская И.Л., Музыкальное воспитание младших дошкольников: Пособие для воспитателя и муз. руководителя дет. сада. (из опыта работы) – М.: Просвещение , 1985 - 160с., нот. Коренева Т.Ф., «Музыкально-ритмические движения для детей дошкольного и младшего школьного возраста» в 2частях. – Учеб.-метод. пособие. – (Воспитание и дополнительное образование детей). – (Б-ка музыкального руководителя и педагога музыки). - М.: Гуманит. изд.центр «ВЛАДОС», 2001. – ч.1. – 112с.: ноты.

Электронные образовательные ресурсы

Электронные образовательные ресурсы для дошкольников

http://razigrushki.ru «РазИгрушки» - сайт для детей и их родителей, которые заботятся о гармоничном развитии и воспитании своих детей.

http://www.baby-news.net– «Baby news» - Огромное количество развивающих материалов для детей, сайт будет интересен и родителям и детям.

http://packpacku.com- детские раскраски, раскраски онлайн, раскраски из цифр, картинки из цифр, детские лабиринты, умелые ручки, развивающие детские онлайн игры, бесплатные онлайн игры для мальчиков и девочек и многое другое для Вашего ребѐнка.

http://www.zonar.info- "Оригами - Мир своими руками". Сайт посвящѐн древнему искусству складывания фигурок из бумаги. Здесь вы найдете схемы и видео схем складывания оригами.

http://www.1umka.ru- «Умка - Детский развивающий сайт». На сайте Вы можете посмотреть как развлекательные, так обучающие детские мультфильмы, скачать сборники, а так же послушать и скачать плюсовки и минусовки детских песен, раскрасить вместе с вашими детьми онлайн раскраски, выбрать понравившиеся вам сценарии праздников, послушать детские сказкии еще многое другое!

http://bukashka.org– «Букашка», сайт для дошкольников. Уроки рисования и музыки, развивательные игры, детские флеш игры и раскраски, потешки, колыбельные, тесты, скороговорки и потешки.

http://www.detkiuch.ru– «Обучалки и развивалки для детей» их развития, воспитания, обучения и творчества. Здесь вы найдете статьи о детях, обучающие и развивающие программы для малышей и школьников, которые можно скачать бесплатно, а ребенок непременно захочет посмотреть детское обучающее видео, лучшие мультфильмы, сказки и книги, все игры для развития, разукрашки, картинки, песенки караоке и многое другое; посмотреть или добавить детские произведения (рисунки, стихи и т.п.); все самое необходимое для ребенка (интересные игрушки, софт, музыка, книги, игры ...)

http://teramult.org.ua/Сайт "Старые мультфильмы"

http://www.multirussia.ru МУЛЬТИ-РОССИЯ

http://teremoc.ru/ Детский портал "Теремок"

http://pochemu4ka.ru/Детский портал "Почемучка"

http://internetenok.narod.ru/ Детский портал "Интернетѐнок"

Электронные образовательные ресурсы для педагогов

Журнал "Справочник старшего воспитателя" http://vospitatel.resobr.ru/

Справочник старшего воспитателя дошкольного учреждения. Первый журнал по организации воспитательно-образовательной работы в ДОУ.

Журнал "Детский сад будущего" http://www.gallery-projects.com

Журнал включает:

опыт педагогов, педагогических коллективов и управленцев дошкольных образовательных учреждений по реализации творческих проектов;

набор готовых проектов по взаимодействию с детьми, их семьями, с сотрудниками и различными партнѐрами ДОУ;

разъяснение теоретических основ проектного обучения и воспитания с позиций практиков;

новые идеи и интересные находки Ваших коллег.

Журнал "Воспитатель ДОУ" http://doshkolnik.ru

это принципиально новый журнал для ВОСПИТАТЕЛЕЙ ДОУ;

ценнейший опыт лучших ДОУ;

четкая структура, построенная в логике дня воспитателя и ребенка (утро, день, вечер, ночь);

не только проверенные временем и новейшие методические рекомендации, разработки игр, занятий и т.д., но и материалы, посвященные развитию личности воспитателя и ребенка.

Журнал "Современный детский сад"-http://www.det-sad.com/sovremenni_det_sad

упорядочивает и тематически систематизирует информационную среду, обеспечивающую качественное развитие дошкольного образования. Общие сведения об издании, состав редакционной группы, сведения о подписке, архив с содержаниями номеров, контактные данные.

Журнал «Справочник руководителя ДОУ» http://www.menobr.ru/products/7/

- авторитетное и наиболее полное издание по вопросам административно-хозяйственной деятельности дошкольного образовательного учреждения. Все материалы подбираются с учетом годовой циклограммы деятельности образовательного учреждения. Журнал предлагает готовые решения актуальных административно-хозяйственных задач по управлению ДОУ,

финансированию, особенностям бюджетного учета, делопроизводству, кадровой работе, организации питания, охране труда.
Журнал «Обруч» http://www.obruch.ru/
-иллюстрированный научно-популярный журнал для руководителей всех уровней, методистов, воспитателей детских садов, учителей начальной школы и родителей. В нем публикуются разнообразные теоретические, методические, практические материалы, опыт работы дошкольных учреждений. Большое внимание уделяется вопросам психологии, методики воспитания и обучения, созданию развивающей среды.
Журнал «Детский сад от А до Я»http://detsad-journal.narod.ru/

- научно-методический журнал для педагогов, родителей и всех тех, кто неравнодушен к миру детства. На страницах журнала обсуждаются актуальные проблемы современного дошкольного образования и перспективы развития отрасли, освещается опыт инновационной деятельности детских образовательных учреждений и профильных учебных заведений, результаты научных исследований, публикуются конспекты занятий и игр, сценарии досугов и праздников, консультации управленцев, врачей, гигиенистов, психологов.
Газета «Дошкольное образование»http://best-ru.net/cache/9988/
-электронная версия газеты "Дошкольное образование", выпускаемой издательским домом "Первое сентября". Педагогическое издание включает разделы: Детский мир, Родительская консультация, Лаборатория, Мастерская, Игротека, Бабушкин сундук, Личный опыт, Школа природы, Психологическая школа, Документы, Школьный портфель, Школа управления. Для всех номеров публикуется содержание. Полнотекстовая версия номера размещается на сайте через год после публикации печатного издания.
Сайт "Фестиваль педагогических идей. Открытый урок"http://festival.1september.ru/
Конспекты занятий, сценарии, статьи, различные приложения

3.1.2. Режим дня

Ежедневная организации жизни и деятельности детей осуществляется с учетом:
построения образовательного процесса на адекватных возрасту формах работы с детьми: основной формой работы с детьми дошкольного возраста и ведущим видом деятельности для них является игра;
решения программных образовательных задач в совместной деятельности взрослого и детей и самостоятельной деятельности детей не только в рамках непосредственно образовательной деятельности, но и при проведении режимных моментов в

соответствии со спецификой дошкольного образования.

Организация режима дня.

При проведении режимных процессов МДОУ придерживается следующих ***правил***:

Полное и своевременное удовлетворение всех органических потребностей детей (в сне, питании).

Тщательный гигиенический уход, обеспечение чистоты тела, одежды, постели.

Привлечение детей к посильному участию в режимных процессах; поощрение самостоятельности и активности.

Формирование культурно-гигиенических навыков.

Эмоциональное общение в ходе выполнения режимных процессов.

Учет потребностей детей, индивидуальных особенностей каждого ребенка.

Спокойный и доброжелательный тон обращения, бережное отношение к ребенку, устранение долгих ожиданий, так как аппетит и сон малышей прямо зависят от состояния их нервной системы.

Основные *принципы* построения режима дня:

Режим дня выполняется на протяжении всего периода воспитания детей в дошкольном учреждении, сохраняя последовательность, постоянство и постепенность.

Соответствие правильности построения режима дня возрастным психофизиологическим особенностям дошкольника. Поэтому в ДОУ для каждой возрастной группы определен свой режим дня. В детском саду выделяют следующее возрастное деление детей по группам:

Организация режима дня проводится с учетом теплого и холодного периода года

РЕЖИМ ДНЯ **Холодный период/ Режимные моменты**	**1 младшая группа**	**2 младшая группа**	**Средняя группа**	**Старшая группа**	**Подготовительная к школе группа**
Прием и осмотр детей, утренняя гимнастика, самостоятельная деятельность	7.00 – 8.00	7.00– 8.20	7.00 – 8.25	7.00 – 8.30	7.00 – 8.30
Подготовка к завтраку, завтрак	8.00 – 8.20	8.20 -8.55	8.25-8.55	8.30 – 8.55	8.30 – 8.50
Игры, подготовка к непосредственно образовательной деятельности	8.20 – 9.00	8.55 – 9.00	8.55 – 9.10	8.55 – 9.00	8.50 – 9.00
Непосредственно образовательная деятельность	по подгруппам 8.30-8.45 8.45-9.00	9.00- 10.00	9.10-9.30 9.40-10.00	9.00-9.25 9.35- 10.00 10.10-10.35	9.00-9.30 9.40-10.10 10.20-10.50
Игры, подготовка к прогулке, прогулка. Подготовка ко 2 завтраку, завтрак	9.00- 11.20 9.20-9.45	10.00-12.00 10.00-10.15	10.00 -12.10 10.00-10.10	10.35-12.25 10.00-10.10	10.50-12.35 10.10-10.20
Возвращение с прогулки, игры, подготовка к обеду. Обед	11.20 -11.45 11.45-12.20	12.00-12.20 12.20-12.50	12.10-12.30 12.30-13.00	12.25- 12.40 12.40-13.10	12.35-12.45 12.45-13.15
Спокойные игры, подготовка ко сну, дневной сон	12.20-15.00	12.50-15.00	13.00-15.00	13.10-15.00	13.15-15.00
Подъем, воздушные и водные процедуры	15.00-15.15	15.00-15.25	15.00-15.25	15.00-15.25	15.00-15.25
Подготовка к полднику. Полдник	15.15-15.25	15.25 -15.50	15.25 -15.50	15.25-15.40	15.25-15.40
Игры, самостоятельная деятельность детеи	15.25-16.15	15.50- 16.20	15.25-16.15	15.40-16.20	15.40-16.20
Непосредственно образовательная деятельность (чтение художественной литературы)	По подгруппам 15.45-16.00 16.00-16.15	16.20-16.35	16.15-16.30	16.20-16.40	16.20-16.40
Подготовка к прогулке, прогулка	16.15-17.30	16.35-17.50	16.30-17.50	16.40-18.00	16.40-18.00
Возвращение с прогулки, самостоятельная деятельность, подготовка к ужину	17.30-18.00	17.50-18.10	17.50-18.15	18.00-18.20	18.00-18.20
Ужин	18.00-18.30	18.10-18.40	18.15-18.45	18.20-18.45	18.20-18.45
Игры, чтение художественной литературы, уход детей домой	18.30 -19.00	18.40- 19.00	18.45-19.00	18.45- 19.00	18.45-19.00

Режим дня. Теплый период/ Режимные моменты	**1 младшая группа**	**2 младшая группа**	**Средняя группа**	**Старшая группа**	**Подготовительная к школе группа**
Прием и осмотр детей, утренняя гимнастика, самостоятельная деятельность.	7.00-8.00	7.00-8.10	7.00-8.20	7.00-8.30	7.00-8.30
Подготовка к завтраку, завтрак	8.00- 8.50	8.10-8.50	8.20-8.50	8.30 – 8.55	8.30 – 9.00
Игры, подготовка к прогулке, прогулка Подготовка ко 2 завтраку, завтрак	8.50 – 11.30 9.30-9.45	8.50 – 11.40 9.30-9.50	8.50 –12.10 9.30-9.50	8.55 -12.20 9.30-9.50	8.55 – 12.30 9.30-9.50
Возвращение с прогулки, водные Процедуры. Подготовка к обеду, обед	11.30 -11.50 11.50-12.20	11.40-12.00 12.00-12.40	12.10-12.30 12.30-13.00	2.20-12.40 2.40-13.10	12.30-12.45 12.45-13.15
Подготовка ко сну, дневной сон	12.20-15.30	12.40- 15.30	13.00 -15.30	13.10-15.30	13.15-15.30
Подъем, воздушные и водные процедуры, игры	15.30-15.40	15.30-15.40	15.30-15.40	15.30-15.40	15.30-15.40
Полдник	15.40-15.50	15.40-15.50	15.40-15.50	15.40-15.50	15.40-15.50
Прогулка (наблюдение, подвижные игры, сюжетно-ролевые игры, индивидуальная работа)	15.50-16.35	15.50-16.35	15.50-16.35	15.50-16.35	15.50-16.35
Ужин	16.35-17.00	16.35-17.00	16.35-17.00	16.35-17.00	16.35-17.00
Прогулка, беседы с родителями, уход детей домой	17.00-19.00	17.00-19.00	17.00-19.00	17.00-19.00	17.00-19.00

3.1.3. Особенности традиционных событий, праздников, мероприятий

Традиции детского сада направлены, прежде всего, на сплочение коллектива детей, родителей и педагогов.

Традиции помогают ребенку освоить ценности коллектива, способствуют чувству сопричастности сообществу людей, учат прогнозировать развитие событий и выбирать способы действия**.** Традиции и события наполняют ежедневную жизнь детей увлекательными и полезными делами, создают атмосферу радости общения, коллективного творчества, стремления к новым задачам и перспективам.

Месяц	Форма проведения	Тематика
сентябрь	Праздник	«День знаний
	Выставка рисунков	«Мой любимый воспитатель»
	Тематическая неделя – конкурс	«Мы начинаем новый год!»
	Экологическая акция	« Семечко и зѐрнышко про запас» (сбор семян овощей и цветов для будущего урожая)
	Детско-родительский проект	«Радужные фантазии из осенних листьев»
	Малые Олимпийские игры	« Быстрее! Выше! Сильнее!»
	Экспериментально-творческие проекты по группам	- «Самарский алфавит» (Краеведческая азбука) - «Зеленая аптека - «Растем вместе с Самарой»
октябрь	Выставка поделок из природного материала	«Чудеса с обычной грядки»
	Музыкальное развлечение	«Здравствуй, осень золотая!» «Разноцветные осенины»
	Физкультурное развлечение	«Спортивные сюрпризы для ребят»

ноябрь	Досуг	«День Матери» «Моей ненаглядной, моей дорогой!»
	Экологическая акция	«Добрая зима для птиц» (подкормка зимующих птиц)
	Детско-родительский проект	«Красная книга своими руками» (изготовление книжки- малышки)
	Конкурс игровых пособий	«Понарошкин мир»
	Интеллектуально- творческая игра для воспитанников старших групп и их родителей	«Мы- друзья природы»
декабрь	Экологическая акция	«Елочка, елочка, зеленая иголочка»
	Тематическая неделя – конкурс	«Белоснежная волшебная страна»
	Праздник	«Новый год стучится в дом!»
	Выставка новогодних поделок и рисунков	« Королева снежинка»
январь	Тематическая неделя – конкурс	«Уголок краеведения»
	Музыкальное развлечение	«Рождественские колядки»
	Фотовыставка	«Новогодняя Самара»
февраль	Музыкальное развлечение	«Малыши-кибальчиши!»
	Музыкально-спортивный праздник	«Ать, два, левой!»
	Детско-родительский проект	«Моя дорога в детский сад»

март	Выставка рисунков	« Загляните в мамины глаза»
	Праздник	« Сегодня мамин праздник!»
	Физкультурное развлечение	« Вместе с мамой! Вместе с папой!»
	Музыкальное развлечение	«Здравствуй, Масленица!»
	Экологическая акция	«Весна пришла! А город чистый?»
	Спортивные соревнование для воспитанников средних групп и их родителей	«Вместе с мамой, вместе с папой»
апрель	Выставка детских работ	«Дорога в космос»
	КВН для воспитанников подготовительных к школе групп и их родителей	«Хочу все знать!»
	Детско-родительский проект	«Семейный маршрут по памятным местам Самары»
	Экологическая акция	« Расти, дерево, расти!»
	Спортивное развлечение	«Неделя нескучного здоровья»
	Музыкальное развлечение	«Солнышко в окошке» **«День космонавтики»**
май	Экологическая акция	«Украсим планету цветами»
	Музыкальное развлечение	«То время навечно осталось войной...» **«ДЕНЬ ПОБЕДЫ»**
	Военно-спортивная игра	«Зарница»
	Праздник	« До свидания, детский сад!»
июнь	Праздник, посвященный Дню Защиты Детей	«Не отнимайте солнце у детей!»

	Театрализованные представления	В соответствии с годовым планом
	Выставка рисунков на асфальте	«Здравствуй, лето!»

3.1.4. Особенности организации развивающей предметно-пространственной среды

Развивающая предметно-пространственная среда обеспечивает максимальную реализацию образовательного потенциала пространства МБДОУ, группы и участка, материалов, оборудования и инвентаря для развития детей дошкольного возраста в соответствии с особенностями каждого возрастного этапа, охраны и укрепления их здоровья, возможность общения и совместной деятельности детей (в том числе детей разного возраста) и взрослых, двигательной активности детей, а также возможности для уединения.

Развивающая предметно-пространственная среда должна обеспечивает реализацию различных образовательных программ; учет национально-культурных, климатических условий, в которых осуществляется образовательная деятельность; учет возрастных особенностей детей.

Развивающей среды построена на следующих принципах:

- насыщенность;
- трансформируемость;
- полифункциональность;
- вариативной;
- доступность;
- безопасность.

Насыщенность среды соответствует возрастным возможностям детей и содержанию Программы.

Образовательное пространство оснащено средствами обучения и воспитания, соответствующими материалами, игровым, спортивным, оздоровительным оборудованием, инвентарем, которые обеспечивают:

игровую, познавательную, исследовательскую и творческую активность всех воспитанников, экспериментирование с доступными детям материалами (в том числе с песком и водой);

двигательную активность, в том числе развитие крупной и мелкой моторики, участие в подвижных играх и соревнованиях;

эмоциональное благополучие детей во взаимодействии с предметно-пространственным окружением;
возможность самовыражения детей.
Для детей раннего возраста образовательное пространство предоставляет необходимые и достаточные возможности для движения, предметной и игровой деятельности с разными материалами.

Трансформируемость пространства дает возможность изменений предметно-пространственной среды в зависимости от образовательной ситуации, в том числе от меняющихся интересов и возможностей детей;

Полифункциональность материалов позволяет разнообразно использовать различные составляющих предметной среды: детскую мебель, маты, мягкие модули, ширмы, природные материалы, пригодные в разных видах детской активности (в том числе в качестве предметов-заместителей в детской игре).

Вариативность среды позволяет создать различные пространства (для игры, конструирования, уединения и пр.), а также разнообразный материал, игры, игрушки и оборудование, обеспечивают свободный выбор детей.
Игровой материал периодически сменяется, что стимулирует игровую, двигательную, познавательную и исследовательскую активность детей.

Доступность среды создает условия для свободного доступа детей к играм, игрушкам, материалам, пособиям, обеспечивающим все основные виды детской активности;
исправность и сохранность материалов и оборудования.

Безопасность предметно-пространственной среды обеспечивает соответствие всех ее элементов требованиям по надежности и безопасности их использования.

Развивающая предметно - пространственная среда групповых комнат		
Площадка для активного отдыха (спортивный уголок)	Расширение индивидуального двигательного опыта в самостоятельной деятельности	Оборудование для ходьбы, бега, равновесия Для прыжков Для катания, бросания, ловли Для ползания и лазания Атрибуты к подвижным и спортивным играм Нетрадиционное физкультурное оборудование

Центр науки и естествознания	Расширение познавательного опыта, его использование в трудовой деятельности	Календарь природы (2 мл, ср, ст, подг гр) Комнатные растения в соответствии с возрастными рекомендациями Сезонный материал Паспорта растений Стенд со сменяющимся материалом на экологическую тематику Макеты Литература природоведческого содержания, набор картинок, альбомы Материал для проведения элементарных опытов Обучающие и дидактические игры по экологии Инвентарь для трудовой деятельности Природный и бросовый материал. Материал по астрономии (ст, подг)
Центр активности «Уголок развивающих игр»	Расширение познавательного сенсорного опыта детей	Дидактический материал по сенсорному воспитанию Дидактические игры Настольно-печатные игры Познавательный материал Материал для детского экспериментирования
Центр строительства	Проживание, преобразование познавательного опыта в продуктивной деятельности. Развитие ручной умелости, творчества. Выработка позиции творца	Напольный строительный материал; Настольный строительный материал Пластмассовые конструкторы (младший возраст- с крупными деталями) Конструкторы с металлическими деталями- старший возраст Схемы и модели для всех видов конструкторов – старший возраст Мягкие строительно- игровые модули- младший возраст Транспортные игрушки Схемы, иллюстрации отдельных построек (мосты, дома, корабли, самолѐт и др.).
Центр для сюжетно-ролевых игр	Реализация ребенком полученных и имеющихся	Атрибутика для с-р игр по возрасту детей («Семья», «Больница», «Магазин», «Школа», «Парикмахерская», «Почта», «Армия», «Космонавты»,

	знаний об окружающем мире в игре. Накопление жизненного опыта	«Библиотека», «Ателье») Предметы- заместители
Центр активности «Уголок безопасности»	Расширение познавательного опыта, его использование в повседневной деятельности	Дидактические, настольные игры по профилактике ДТП Макеты перекрестков, районов города, Дорожные знаки Литература о правилах дорожного движения
Центр активности «Краеведческий уголок»	Расширение краеведческих представлений детей, накопление познавательного опыта	Государственная и Самарская символика Образцы русских и самарских костюмов Наглядный материала: альбомы, картины, фотоиллюстрации и др. Предметы народно- прикладного искусства Предметы русского быта Детская художественной литературы
Литературный центр «Книжный уголок»	Формирование умения самостоятельно работать с книгой, «добывать» нужную информацию.	Детская художественная литература в соответствии с возрастом детей Наличие художественной литературы Иллюстрации по темам образовательной деятельности по ознакомлению с окружающим миром и ознакомлению с художественной литературой Материалы о художниках – иллюстраторах Портрет поэтов, писателей (старший возраст) Тематические выставки
Уголок для театрализованных (драматических) игр	Развитие творческих способностей ребенка, стремление проявить себя в играх-драматизациях	Ширмы Элементы костюмов Различные виды театров (в соответствии с возрастом) Предметы декорации
Центр изобразительного искусства	Проживание, преобразование познавательного опыта в	Бумага разного формата, разной формы, разного тона Достаточное количество цветных карандашей, красок, кистей, тряпочек, пластилина (стеки, доски для лепки)

	продуктивной деятельности. Развитие ручной умелости, творчества. Выработка позиции творца	Наличие цветной бумаги и картона Достаточное количество ножниц с закругленными концами, клея, клеенок, тряпочек, салфеток для аппликации Бросовый материал (фольга, фантики от конфет и др.) Место для сменных выставок детских работ, совместных работ детей и родителей Место для сменных выставок произведений изоискусства Альбомы- раскраски Наборы открыток, картинки, книги и альбомы с иллюстрациями, предметные картинки Предметы народно – прикладного искусства
Центр (уголок) музыки	Развитие творческих способностей в самостоятельно-ритмической деятельности	Детские музыкальные инструменты Портрет композитора (старший возраст) Магнитофон Набор аудиозаписей Музыкальные игрушки (озвученные, не озвученные) Игрушки- самоделки Музыкально- дидактические игры Музыкально- дидактические пособия

3.2. Часть, формируемая участниками образовательных отношений

3.2.1. Методическая литература, позволяющая ознакомиться с содержанием парциальных программ, методик, форм организации образовательной работы

Парциальные программы:

Программа "Наш дом - природа"/ Н.А. Рыжова. Москва : Линка-Пресс, 2017. - 223 с

Цель программы, воспитывать с первых лет жизни гуманную, социально-активную, творческую личность, способную

понимать и любить окружающий мир, природу и бережно относиться к ним. «Наш дом — природа» — авторская программа, обеспечивающая преемственность в экологическом образовании дошкольников с начальной школой по предметам «Окружающий мир», «Природоведение». Предназначена для работы с детьми 6 и 7лет (старшая и подготовительная к школе группы), может быть использована дошкольными учреждениями как общеразвивающего типа, присмотра и оздоровления, так и коррекционного.

Методическая литература:

Зыкова О.А. Экспериментирование с живой и неживой природой. – М.: ЗАО «ЭЛТИ-КУДИЦ», 2013.

Короткова, Т.А. Познавательно-исследовательская деятельность старшего дошкольного ребенка в детском саду [Текст] / Т.А. Короткова // Дошкольное воспитание. – 2013. – №3. – С. 12-15

Киселева Д.С., Данилина Т.А., Зуйкова М.Б. Проектный метод в деятельности дошкольного учреждения: пособие для руководителей и практических работников ДОУ. –М.: АРКТИ, 2011.-с.96.

Куликовская И.Э., Совгир Н.Н. Детское экспериментирование. Старший дошкольный возраст / Учебное пособие. – М.: Педагогическое общество России, 2003.

Лосева Е.В. Развитие познавательно-исследовательской деятельности у дошкольников / С-Пб.: ООО «Издательство «Детство-Пресс».

Савенков А.И. Исследовательские методы обучения в дошкольном образовании/ А.И. Савенков// Дошкольное воспитание. -2005. -№12.-с.3-11.

Селевко Г.К. Современные образовательные технологии.- М.: АРКТИ, 1998.

4. Дополнительный раздел программы
4.1. Краткая презентация программы

Название: муниципальное бюджетное дошкольное образовательное учреждение
«Детский сад комбинированного вида № 383» городского округа Самара
Учредитель: муниципальное образование городской округ Самара в лице Администрации городского округа Самара
Форма собственности: муниципальная
Год основания: 1983 год
Юридический, фактический адрес: 443114, г. Самара, улица Г. Димитрова, 32 литера А
Телефон: 8(846) 956-65-10
e-mail: **doo383@samara.edu.ru**
Официальный сайт в сети интернет: http: //ds383samara.ru/
Количество групп: 11
Возрастная категория детей: с 2 до 7 лет

Основная образовательная программа дошкольного образования муниципального бюджетного дошкольного образовательного учреждения «Детский сад №383» городского округа Самара разработана в соответствии:
- Федеральным законом от 29.12.2012 г. № 273 – ФЗ «Об образовании в Российской Федерации».
- Федеральным государственным образовательным стандартом дошкольного образования (Приказ Министерства образования и науки РФ от 17 октября 2013 г. № 1155).
- СанПиН 2.4.1.3049-13 "Санитарно эпидемиологические требования к устройству, содержанию и организации режима работы дошкольных образовательных организаций".
- Уставом МБДОУ «Детский сад №383» г.о. Самара;

Программа направлена на создание условий развития ребенка, открывающих возможности для его позитивной социализации, его личностного развития, развития инициативы и творческих способностей на основе сотрудничества со взрослыми и сверстниками и соответствующим возрасту видам деятельности; на создание развивающей образовательной

среды, которая представляет собой систему условий социализации и индивидуализации детей.

Содержание Программы обеспечивает развитие личности, мотивации и способностей детей с 2 до 7 лет в различных видах деятельности и охватывает следующие образовательные области, представляющие определенные направления развития и образования детей:
- социально-коммуникативное развитие;
- познавательное развитие;
- речевое развитие;
- художественно-эстетическое развитие;
- физическое развитие.

Программа определяет содержание и организацию образовательной деятельности и обеспечивает развитие личности детей дошкольного возраста в различных видах общения и деятельности с учетом возрастных, индивидуальных психологических и физиологических особенностей и направлена на решение следующих **задач:**

- охрана и укрепление физического и психического здоровья детей, в том числе их эмоционального благополучия;
- обеспечение равных возможностей для полноценного развития каждого ребѐнка в период дошкольного детства независимо от места проживания, пола, нации, языка, социального статуса, психофизиологических и других особенностей (в том числе ограниченных возможностей здоровья);
- обеспечение преемственности целей, задач и содержания образования, реализуемых в рамках образовательных программ различных уровней (далее – преемственность основных образовательных программ дошкольного и начального общего образования);
- создание благоприятных условий развития детей в соответствии с их возрастными и индивидуальными особенностями и склонностями, развитие способностей и творческого потенциала каждого ребѐнка как субъекта отношений с самим собой, другими детьми, взрослыми и миром;
- объединение обучения и воспитания в целостный образовательный процесс на основе духовно-нравственных и социокультурных ценностей и принятых в обществе правил и норм поведения в интересах человека, семьи, общества;
- формирование общей культуры личности детей, в том числе ценностей здорового образа жизни, развитие их

социальных, нравственных, эстетических, интеллектуальных, физических качеств, инициативности, самостоятельности и ответственности ребѐнка, формирование предпосылок учебной деятельности;

- обеспечение вариативности и разнообразия содержания Программы организационных форм дошкольного образования, возможности формирования Программ различной направленности с учѐтом образовательных потребностей, способностей и состояния здоровья детей;
- формирование социокультурной среды, соответствующей возрастным, индивидуальным, психологическим и физиологическим особенностям детей;

обеспечение психолого-педагогической поддержки семьи и повышение компетентности родителей (законных представителей) в вопросах развития и образования, охраны и укрепления здоровья детей.

4.2 Используемые Примерные программы

Комплексные программы:

Инновационная программа дошкольного образования «ОТ РОЖДЕНИЯ ДО ШКОЛЫ» под ред. Н. Е. Вераксы, Т. С. Комаровой, Э.М. Дорофеевой, М., МОЗАИКА - СИНТЕС, 2019.

Парциальные программы:

О.Л. Князева, М.Д. Маханева, «Приобщение детей к истокам русской народной культуры». Учебно-методическое пособие, СПб., ДЕТСТВО-ПРЕСС, 2008.

Н.Н. Авдеева, Р.Б. Стеркина, «Основы безопасности детей дошкольного возраста», СПб., ДЕТСТВО-ПРЕСС, 2005.

Парциальная программа «Раз – ступенька, два – ступенька…», Петерсон Л.Г., Холина Н.П. – М., ЮВЕНТА, 2015 (группа №9)

Парциальная программа «Математика - это интересно», Михайловой З.А., Чеплашкиной И.Н. – СПб, ДЕТСТВО-ПРЕСС, 2016.

Т. Филичева, Г. Чиркина, «Логопедическая работа по преодолению фонетикофонематического недоразвития речи у детей» Учебно-методическое пособие. М., Просвещение, 2009 г.

"Конструирование и ручной труд в детском саду" под редакцией Л. В. Куцаковой

"Наш дом - природа" Автор Н.А. Рыжова

"Музыкальные шедевры" (Автор О. П. Радынова)

Программа «Мы живем в России!» авторы Зеленова Н.Г. Осипова Л.Е.

«Физическая культура - дошкольникам " (Л. Д. Глазырина)

4.3. Характеристика взаимодействия педагогического коллектива с семьями детей

Цель взаимодействия с родителями (законными представителями) по вопросам образования ребенка – это непосредственное вовлечение их в образовательную деятельность, в том числе посредством создания образовательных проектов совместно с семьей на основе выявления потребностей и поддержки образовательных инициатив семьи. Детский сад должен создавать возможности (ФГОС ДО п. 3.2.8.):

1. для предоставления информации о Программе семье и всем заинтересованным лицам, вовлеченным в образовательную деятельность, а также широкой общественности;
2. для взрослых по поиску, использованию материалов, обеспечивающих реализацию Программы, в том числе в информационной среде;
3. для обсуждения с родителями (законными представителями) детей вопросов, связанных с реализацией Программы.

Одним из ключевых моментов в формировании ответственного родительства является участие родителей в процессе воспитания и образования детей через сотрудничество с детским садом. При этом формы сотрудничества могут быть различными.

Родители могут выступать:

- в роли ассистентов и помощников при проведении какого – либо вида деятельности с детьми;
- в роли эксперта, консультанта или организатора;

Когда дети оказываются в таком едином воспитательном пространстве, они ощущают себя комфортно, спокойно и уверенно, чувствуют свою защищенность в мире, который их окружает.

Гарантом эффективности работы с родителями являются:

установка на работу с родителями как на работу с единомышленниками;
искренне доброжелательное отношение педагога к ребѐнку и родителям;
заинтересованность педагога в решении проблемы ребѐнка;
системный характер работы.

Основная цель работы с родителями: способствовать формированию в семье максимально комфортных условий для личностного роста и развития ребѐнка, возрождению семейного воспитания.

Задачи взаимодействия ДОУ с семьей:

Создание единого образовательного пространства.
Возрождение семейных традиций в совместной деятельности семьи, ДОУ и учреждений дополнительного образования.
Формирование родительской ответственности.
Формирование в семье позитивного отношения к активной общественной и социальной деятельности детей.
Всестороннее психолого – педагогическое просвещение родителей.
Оказание социально – психологической помощи родителям в осознании собственных семейных и социально – средовых ресурсов, способствующих преодолению внутрисемейных проблем и проблем взаимоотношений с ребѐнком.
Организация и проведение семейного досуга, совместное творчество.

Концепция работы с семьей основана на положении о том, что **в центре внимания семьи** должны находиться **личность ребѐнка** и три основные сферы, в которых реализуется его жизнедеятельность: сама семья, ДОУ и досуг, включая связанное с ними микросоциальное окружение.

Участвуя в деятельности по реализации задач ООП ДО, родители:

- ощущают личную причастность к организации образовательной деятельности с детьми;
- видят, как их ребенок общается с другими;
- начинают больше понимать в детском развитии;
- получают представление о работе воспитателей и начинают испытывать большее уважение к ним;
- обучаются видам деятельности, которыми можно с удовольствием заниматься с детьми дома;
- знакомятся с друзьями своих детей, о которых они рассказывали;
- устанавливают длительные дружеские связи с другими родителями;
- получают возможность помогать ребенку дома в освоении программы.

При участии родителей в жизни группы воспитатели могут:

- понять, как родители мотивируют своих детей;
- увидеть, как родители помогают своим детям решать задачи;
- узнать, какие занятия и увлечения взрослые члены семьи разделяют со своими детьми;
- получить пользу от того, что родители наблюдают своих детей во взаимодействии с другими.

Приложение 1

Диагностика педагогического процесса в дошкольной образовательной организации

Автор-составитель Верещагина Наталья Валентиновна,
кандидат психологических наук.

Предлагаемое пособие разработано с целью оптимизации образовательного процесса. Это достигается путем использования общепринятых критериев развития детей данного возраста и уровневым подходом к оценке достижений ребенка по принципу: чем ниже балл, тем больше проблем в развитии ребенка или организации педагогического процесса в группе детей.

Система мониторинга содержит 5 образовательных областей, соответствующих Федеральному государственному образовательному стандарту дошкольного образования, приказ Министерства образования и науки № 1155 от 17 октября 2013 года: «Социально-коммуникативное развитие», «Познавательное развитие», «Речевое развитие», «Художественно-эстетическое развитие», «Физическое развитие», что позволяет комплексно оценить качество образовательной деятельности в группе и при необходимости индивидуализировать его для достижения достаточного уровня освоения каждым ребенком содержания образовательной программы учреждения.

Оценка педагогического процесса связана с уровнем овладения каждым ребенком
необходимыми навыками и умениями по образовательным областям:

1 балл — ребенок не может выполнить все параметры оценки, помощь взрослого не принимает;

2 балла — ребенок с помощью взрослого выполняет некоторые параметры оценки;

3 балла — ребенок выполняет все параметры оценки с частичной помощью взрослого;

4 балла — ребенок выполняет самостоятельно и с частичной помощью взрослого все параметры оценки;

5баллов — ребенок выполняет все параметры оценки самостоятельно.

Таблицы педагогической диагностики заполняются дважды в год, в начале и конце учебного года (лучше использовать ручки разных цветов), для проведения сравнительного анализа. Технология работы с таблицами проста и включает 2 этапа.

Этап 1. Напротив фамилии и имени каждого ребенка проставляются баллы в каждой ячейке указанного параметра, по которым затем считается итоговый показатель по каждому ребенку (среднее значение = все баллы сложить (по строке) и разделить на количество параметров, округлять до десятых долей). Этот показатель необходим для написания характеристики на конкретного ребенка и проведения индивидуального учета промежуточных результатов освоения общеобразовательной программы.

Этап 2. Когда все дети прошли диагностику, тогда подсчитывается итоговый показатель по группе (среднее значение = все баллы сложить (по столбцу) и разделить на количество параметров, округлять до десятых долей). Этот показатель необходим для описания общегрупповых тенденций (в группах компенсирующей направленности — для подготовки к групповому медико-психолого-педагогическому совещанию), а также для ведения учета общегрупповых промежуточных результатов освоения общеобразовательной программы.

Двухступенчатая система мониторинга позволяет оперативно находить неточности в построении педагогического процесса в группе и выделять детей с проблемами в развитии. Это позволяет своевременно разрабатывать для детей индивидуальные образовательные маршруты и оперативно осуществлять психолого-методическую поддержку педагогов. Нормативными вариантами развития можно считать средние значения по каждому ребенку или общегрупповому параметру развития больше 3,8. Эти же параметры в интервале средних значений от 2,3 до 3,7 можно

считать показателями проблем в развитии ребенка социального и/или органического генеза, а также незначительные трудности организации педагогического процесса в группе.

Средние значения менее 2,2 будут свидетельствовать о выраженном несоответствии развития ребенка возрасту, а также необходимости корректировки педагогического процесса в группе по данному параметру \ данной образовательной области. (Указанные интервалы средних значений носят рекомендательный характер, так как получены с помощью применяемых в психологопедагогических исследованиях психометрических процедур, и будут уточняться по мере поступления результатов мониторинга детей данного возраста.)

Наличие математической обработки результатов педагогической диагностики

образовательного процесса оптимизирует хранение и сравнение результатов каждого ребенка и позволяет своевременно оптимизировать педагогический процесс в группе детей образовательной организации.

Рекомендации по описанию инструментария педагогической диагностики

Инструментарий педагогической диагностики представляет собой описание тех проблемных ситуаций, вопросов, поручений, ситуаций наблюдения, которые вы используете для определения уровня сформированности у ребенка того или иного параметра оценки. Следует отметить, что часто в период проведения педагогической диагностики данные ситуации, вопросы и поручения могут повторяться, с тем, чтобы уточнить качество оцениваемого параметра. Это возможно, когда ребенок длительно отсутствовал в группе или когда имеются расхождения в оценке определенного параметра между педагогами, работающими с этой группой детей. Музыкальные и физкультурные руководители, педагоги дополнительного образования принимают участие в обсуждении достижений детей группы, но разрабатывают свои диагностические критерии в соответствии со своей должностной инструкцией и направленностью образовательной деятельности. Важно отметить, что каждый параметр педагогической оценки может быть диагностирован несколькими методами, с тем, чтобы достичь определенной точности. Также одна проблемная ситуация может быть направлена на оценку нескольких параметров, в том числе из разных образовательных областей.

Основные диагностические методы педагога образовательной организации:

- наблюдение;

- проблемная (диагностическая) ситуация;
- беседа.

Формы проведения педагогической диагностики:

- индивидуальная;
- подгрупповая;
- групповая.

Примеры описания инструментария по образовательным областям в первой младшей группе

Образовательная область «Социально-коммуникативное развитие»

1.Может играть рядом, не мешать другим детям, подражать действиям сверстника и взрослого. Проявляет интерес к совместным играм со сверстниками и взрослым.

Методы: наблюдение в быту и в организованной деятельности.

Форма проведения: подгрупповая.

Задание: фиксировать характер игровых действий ребенка.

2.Проявляет отрицательное отношение к порицаемым личностным качествам сверстников. Проявляет элементарные правила вежливости.

Методы: беседа, проблемная ситуация.

Материал: сказка «Колобок».

Форма проведения: индивидуальная, подгрупповая.

Задание: «Что случилось с Колобком? Кто его обхитрил? Какая Лиса?»

Метод: наблюдение.

Материал: ситуация встречи \ прощания со взрослым.

Форма проведения: индивидуальная.

Задание: «Посмотри, к нам пришел гость. Что нужно сказать?»

3.Слушает стихи, сказки, небольшие рассказы без наглядного сопровождения.
Методы: наблюдение.
Материал: сказки для восприятия детьми.
Форма проведения: подгрупповая, групповая.
Задание: «Слушайте внимательно сказку „Колобок"».
Образовательная область «Познавательное развитие»
1. Узнает и называет игрушки, некоторых домашних и диких животных, некоторые
овощи и фрукты.
Методы: беседа.
Материал: игрушки-муляжи животных, овощей, фруктов.
Форма проведения: индивидуальная.
Задание: «Что/кто это?»
2. Группирует однородные предметы, выделяет один и много.
Методы: проблемная ситуация.
Материал: круг, квадрат, одного разного цвета, но одного размера, муляжи яблок и бананов.
Форма проведения: индивидуальная, подгрупповая.
Задание: «Найди все красное, все круглое, все большое. Сколько яблок?»
Образовательная область «Речевое развитие»
1. Отвечает на простейшие вопросы («Кто?», «Что?», «Что делает?»).
Метод: проблемная ситуация.
Материал: сюжетные картинки (кот спит, птичка летит, конфета на столе)
Форма проведения: индивидуальная.
Задание: «Скажи, кто спит? Что делает кот? Что лежит на столе?»
Образовательная область «Художественно-эстетическое развитие»
1. Знает назначение карандашей, фломастеров, красок и кисти, клея, пластилина.

Методы: проблемная ситуация, наблюдение.
Материал: выбор карандашей, фломастеров, красок и кисти, клея, пластилина.
Форма проведения: индивидуальная, подгрупповая.
Задание: «Нарисуй / приклей / слепи».
Образовательная область «Физическое развитие»
1. Умеет брать, держать, переносить, класть, бросать, катать мяч.
Методы: проблемная ситуация, наблюдение в быту и организованной деятельности.
Материал: мячи.
Форма проведения: подгрупповая, групповая.
Задание: «Сейчас мы будем играть с мячом».

Примеры описания инструментария по образовательным областям
во второй младшей группе

Образовательная область «Социально-коммуникативное развитие»
1.Старается соблюдать правила поведения в общественных местах, в общении со взрослыми и сверстниками, в природе.
Методы: наблюдение в быту и в организованной деятельности. Форма проведения:
индивидуальная, подгрупповая. Задание: фиксировать на прогулке, в самостоятельной деятельности стиль поведения и общения ребенка.
2. Понимает социальную оценку поступков сверстников или героев иллюстраций, литературных произведений.
Методы: беседа, проблемная ситуация. Материал: сказка«Теремок».
Форма проведения: индивидуальная, подгрупповая.
Задание: «Почему звери расстроились? Кто поступил правильно? Кто поступил нечестно?Почему?»
3. Разыгрывает самостоятельно и по просьбе взрослого отрывки из знакомых сказок.
Методы: проблемная ситуация.
Материал: игрушки — герои сказок по количеству детей. Форма проведения:
индивидуальная, подгрупповая. Задание: «Давайте расскажем сказку „Колобок"».

Образовательная область «Познавательное развитие»

1. Знает свои имя и фамилию, имена родителей.

Методы: беседа.

Форма проведения: индивидуальная.

Задание: «Скажи, пожалуйста, как тебя зовут? Как твоя фамилия? Как зовут папу/маму?»

2. Умеет группировать предметы по цвету, размеру, форме.

Методы: проблемная ситуация.

Материал: круг, квадрат, треугольник, прямоугольник, овал одного цвета и разного размера, муляжи и картинки овощей, фруктов, кукольная посуда/ одежда/мебель.

Форма проведения: индивидуальная, подгрупповая.

Задание: «Найди все красное, все круглое, все большое».

Образовательная область «Речевое развитие»

1. Четко произносит все гласные звуки, определяет заданный гласный звук из двух.

Методы: проблемная ситуация, наблюдение.

Материал: дидактическая игра «Какой звук».

Форма проведения: индивидуальная, подгрупповая.

Задание: «Повтори за мной — А, У, О, Э, Ы. Хлопни тогда, когда услышишь А».

Образовательная область «Художественно-эстетическое развитие»

1. Создает изображения предметов из готовых фигур. Украшает заготовки из бумаги разной формы.

Методы: проблемная ситуация, наблюдение.

Материал: геометрические фигуры из бумаги разных цветов и фактур (круг, квадрат,
треугольник), заготовка ваза.

Форма проведения: подгрупповая.

Задание: «Укрась вазу».

Образовательная область «Физическое развитие»

1. Умеет ходить и бегать, сохраняя равновесие, в разных направлениях по указанию взрослого.
Методы: проблемная ситуация, наблюдение в быту и организованной деятельности.
Материал: зонтик.
Форма проведения: подгрупповая, групповая.
Задание: «Сейчас мы будем играть в игру «Солнышко и дождик». Когда я скажу «солнышко», дети бегают. Когда скажу «дождик», дети бегут под зонтик».

Примеры описания инструментария по образовательным областям в средней группе

Образовательная область «Социально-коммуникативное развитие»
1. Старается соблюдать правила поведения в общественных местах, в общении со взрослыми и сверстниками, в природе.
Методы: наблюдение в быту и в организованной деятельности, проблемная ситуация.
Форма проведения: индивидуальная, подгрупповая, групповая.
Задание: фиксировать на прогулке, в самостоятельной деятельности стиль поведения и общения ребенка.
Материал: игрушки мышка и белка, макет норки на полянке и дерева с дуплом.
Задание: «Пригласи Муравья к Белочке в гости».
2. Понимает социальную оценку поступков сверстников или героев ил люстраций, литературных произведений, эмоционально откликается.
Методы: беседа, проблемная ситуация. Материал: сказка «Два жадных медвежонка». Форма проведения: индивидуальная, подгрупповая. Задание: «Почему медвежата расстроились?
Почему лиса радовалась? Кто поступил правильно? Кто поступил нечестно? Почему?»
3. Имеет представления о мужских и женских профессиях.
Методы: проблемная ситуация.
Материал: картинки с изображением профессий без указания на пол, атрибуты профессий, кукла-девочка, кукла-мальчик.

Форма проведения: индивидуальная, подгрупповая.
Задание: «Разложите картинки так, кто кем мог бы работать. Почему?»
Образовательная область «Познавательное развитие»
1. Знает свои имя и фамилию, адрес проживания, имена родителей.
Методы: беседа.
Форма проведения: индивидуальная.
Задание: «Скажи, пожалуйста, как тебя зовут? Как твоя фамилия? Где ты живешь? На какой улице? Как зовут папу/маму?»
2. Умеет группировать предметы по цвету, размеру, форме, назначению.
Методы: проблемная ситуация.
Материал: круг, квадрат, треугольник, прямоугольник, овал одного цвета и разного размера, муляжи и картинки овощей, фруктов, кукольная посуда/ одежда/мебель.
Форма проведения: индивидуальная, подгрупповая.
Задание: «Найди, что к чему подходит по цвету, размеру, форме, назначению».
Образовательная область «Речевое развитие»
1. Поддерживает беседу, использует все части речи. Понимает и употребляет слова-антонимы.
Методы: проблемная ситуация, наблюдение.
Материал: опытно-экспериментальная деятельность «Пузырьки воздуха в воде», ситуация ответа детей на вопрос взрослого.
Форма проведения: индивидуальная, подгрупповая.
Задание: «Как увидеть воздух? Можно подуть в трубочку в стакан с водой. Это пузырьки воздуха. Что легче — воздух или вода? Почему?»
Образовательная область «Художественно-эстетическое развитие»
1. Узнает песни по мелодии. Может петь протяжно, четко произносить слова; вместе с другими детьми — начинать и заканчивать пение.
Методы: проблемная ситуация, наблюдение.
Материал: ситуация пения детьми знакомой песни (на выбор).

Форма проведения: подгрупповая, групповая.
Задание: «Сейчас все вместе будем петь песню».
Образовательная область «Физическое развитие»
1. Ловит мяч с расстояния. Метает мяч разными способами правой и левой руками, отбивает о пол.
Методы: проблемная ситуация, наблюдение в быту и организованной деятельности.
Материал: мяч, корзина, стойка-цель.
Форма проведения: индивидуальная, подгрупповая.
Задание: «Попади в корзину мячом правой рукой, потом левой рукой. Теперь попробуем попасть в стойку-цель. Теперь играем в игру «Лови мяч и отбивай»». **Примеры описания инструментария по образовательным областям в старшей группе.**
Образовательная область «Социально-коммуникативное развитие»
1.Старается соблюдать правила поведения в общественных местах, в общении со взрослыми и сверстниками, в природе.
Методы: наблюдение в быту и в организованной деятельности, проблемная ситуация.
Форма проведения: индивидуальная, подгрупповая, групповая.
Задание: фиксировать на прогулке, в самостоятельной деятельности стиль поведения и общения ребенка.
Материал: игрушки Муравей и Белка, макет леса с муравейником и дерева с дуплом.
Задание: «Пригласи Муравья к Белочке в гости».
2. Может дать нравственную оценку своим и чужим поступкам/действиям.
Методы: беседа, проблемная ситуация.
Материал: случившаяся ссора детей.
Форма проведения: подгрупповая.
Задание: «Что у тебя случилось, почему вы поссорились? Что чувствуешь ты? Почему ты рассердился? Почему он плачет?»
3. Имеет предпочтение в игре, выборе видов труда и творчества.
Методы: наблюдение (многократно).

Материал: необходимые материалы для труда на участке, в уголке природы, в игровой комнате, материалы для рисования, лепки, аппликации, конструирования, различные настольно-печатные игры.
Форма проведения: индивидуальная, групповая.
Задание: «Выберите себе то, чем бы хотели сейчас заниматься».
Образовательная область «Познавательное развитие»
1. Знает свои имя и фамилию, адрес проживания, имена и фамилии родителей, их профессию.
Методы: беседа.
Форма проведения: индивидуальная.
Задание: «Скажи, пожалуйста, как тебя зовут? Как твоя фамилия? Где ты живешь? На какой улице? Как зовут папу/маму? Кем они работают?»
2. Различает круг, квадрат, треугольник, прямоугольник, овал. Соотносит объемные и плоскостные фигуры.
Методы: проблемная ситуация.
Материал: круг, квадрат, треугольник, прямоугольник, овал одного цвета и разного размера, шар, цилиндр, куб разного размера.
Форма проведения: индивидуальная, подгрупповая.
Задание: «Найди, что к чему подходит по форме».
Образовательная область «Речевое развитие»
1. Поддерживает беседу, высказывает свою точку зрения, согласие/несогласие, использует все части речи. Подбирает к существительному прилагательные, умеет подбирать синонимы.
Методы: проблемная ситуация, наблюдение.
Материал: сюжетная картина «Дети в песочнице», ситуация ответа детей на вопрос взрослого.
Форма проведения: индивидуальная, подгрупповая.
Задание: «Что делают дети? Как ты думаешь, что чувствует ребенок в полосатой кепке? Я думаю, что он радуется. Почему ты так думаешь? Как про него можно сказать, какой он?»
Образовательная область «Художественно-эстетическое развитие»

1. Правильно держит ножницы, использует разнообразные приемы вырезания.
Методы: проблемная ситуация, наблюдение.
Материал: ножницы, листы бумаги с нарисованными контурами.
Форма проведения: индивидуальная, подгрупповая.
Задание: «Вырежи так, как нарисовано».
Образовательная область «Физическое развитие»
1. Умеет метать предметы правой и левой руками в вертикальную и горизонтальную цель, отбивает и ловит мяч.
Методы: проблемная ситуация, наблюдение в быту и организованной деятельности.
Материал: мяч, корзина, стойка-цель.
Форма проведения: индивидуальная, подгрупповая.
Задание: «Попади в корзину мячом правой рукой, потом левой рукой. Теперь попробуем
попасть в стойку-цель. Теперь играем в игру «Лови мяч и отбивай».

Примеры описания инструментария по образовательным областям в подготовительной к школе группе

Образовательная область «Социально-коммуникативное развитие»
1. Внимательно слушает взрослого, может действовать по правилу и образцу, правильно оценивает результат.
Методы: наблюдение в быту и в организованной деятельности, проблемная ситуация.
Материал: развивающая игра «Сложи узор», схема выкладывания.
Форма проведения: индивидуальная, подгрупповая.
Задание: «Выложи, пожалуйста, такого краба {показываем схему выкладывания). Как ты думаешь, у тебя получился такой же краб? И по цвету, и по форме?»
Материал: одежда ребенка, шкафчик для одежды, схема складывания одежды в шкафчик (на верхней полке, на нижней полке).
Форма проведения: групповая.
Задание: «Через 10 минут у нас будет проверка ваших шкафчиков, приедут Незнайка и Дюймовочка. Пожалуйста, сложите одежду в шкафчик так, как нарисовано на схеме».

2. Может дать нравственную оценку своим и чужим поступкам/действиям, в том числе изображенным.
Методы: беседа, проблемная ситуация.
Материал: картина с изображением ссоры детей (картину приложить или указать источник и точное название картины).
Форма проведения: подгрупповая.
Задание: «Что изображено на картине? Что чувствует мальчик и девочка? Почему мальчик
рассердился? Почему девочка плачет?»
3. Договаривается и принимает роль в игре со сверстниками, соблюдает ролевое поведение, проявляет инициативу в игре, обогащает сюжет.
Методы: проблемная ситуация, наблюдение.
Материал: атрибуты к сюжетно-ролевой игре «Больница».
Форма проведения: подгрупповая.
Задание: «Ребята, мы будем играть в „больницу". Кто хочет кем быть? Выбирайте
необходимое для себя. Кто что будет делать?»
Образовательная область «Познавательное развитие»
1. Проявляет познавательный интерес в быту и в организованной деятельности, ищет способы определения свойств незнакомых предметов.
Методы: наблюдение, проблемная ситуация.
Форма проведения: индивидуальная.
Материал: фонарик необычной формы с динамо машиной для подзарядки. Задание: Положить в группе до прихода детей. Когда ребенок найдет и поинтересуется: «Что это такое и как работает?», предложить самому подумать.
2. Знает способы измерения величины: длины, массы. Пользуется условной меркой.
Методы: проблемная ситуация, наблюдение.
Материал: условная мерка, весы, линейка, мерный стаканчик, большой и маленький мячи.
Форма проведения: индивидуальная, подгрупповая.
Задание: «Нужно сравнить два мяча. Чем отличаются эти мячи?»

Образовательная область «Речевое развитие»

1. При необходимости обосновать свой выбор употребляет обобщающие слова, синонимы, антонимы, сложные предложения.

Методы: проблемная ситуация, наблюдение.

Материал: машинка необычной конструкции / гараж трехуровневый или кукла с большой головой в необычной одежде / дом для куклы

Форма проведения: индивидуальная, подгрупповая.

Задание: Положить на столе воспитателя. Когда ребенок/дети проявят интерес, спросить: «Что это такое? Зачем нужно?», задавать уточняющие вопросы типа «На что похоже?», «Как можно еще использовать?»

Образовательная область «Художественно- эстетическое развитие»

1. Создает модели одного и того же предмета из разных видов конструктора и бумаги (оригами) по рисунку и словесной инструкции.

Методы: проблемная ситуация, наблюдение.

Материал: игрушка — инопланетянин, различные виды конструктора, разные материалы (бумага, пробки, коробочки, шишки, пластилин, краски, кисточки, палочки).

Форма проведения: индивидуальная, подгрупповая.

Задание: «К нам прилетел инопланетянин. Пока все рассматривал, заблудился и не может найти свой инопланетный корабль. Давайте ему поможем».

2. Исполняет сольно и в ансамбле на детских муз. инструментах несложные песни и мелодии; может петь в сопровождении муз. инструмента, индивидуально и коллективно.

Методы: проблемная ситуация, наблюдение в образовательной деятельности.

Материал: барабан, металлофон, дудка, ксилофон, маракас, бубен.

Форма проведения: индивидуальная, подгрупповая.

Задание: «Давайте сыграем песенку «Во поле березка...» (любая другая, знакомая детям). Выберите себе музыкальный инструмент».

Образовательная область «Физическое развитие»

1. Знает о принципах здорового образа жизни (двигательная активность, закаливание, здоровое питание, правильная осанка) и старается их соблюдать.
Методы: проблемная ситуация, наблюдение в быту и организованной деятельности.
Материал: игрушка Незнайка, мнемотаблица или схемы-подсказки.
Форма проведения: индивидуальная.
Задание: «Помоги Незнайке научиться быть здоровым. Расскажи, как это — быть здоровым».

Литература

1. Федеральный государственный образовательный стандарт дошкольного образования \\ Приказ Министерства образования и науки № 1155 от 17 октября 2013 года (вступил в силу 01 января 2014 года).
2.Каменская В. Г., Зверева С. В. К школьной жизни готов! — СПб., 2001.
3.Каменская В. Г. Детская психология с элементами психофизиологии. —М., 2005.
4.Ноткина Н. А. и др. Оценка физического и нервно-психического развития детей раннего и дошкольного возраста. — СПб., 2003.
5. Урунтаева Г. А., Афонькина Ю. А. Практикум по детской психологии. — М., 2001.